


# Ville de LAON

**SERVICE ASSAINISSEMENT**



**COMPTE ADMINISTRATIF**

**Exercice 2018**



**RÉPUBLIQUE FRANÇAISE**

**Mairie de  
LAON**

Numéro SIRET : **21020387300406**

Poste comptable de : **LAON MUNICIPALE ET BANLIEUE**

**M 49**

**Compte Administratif  
Service Assainissement**

**ANNEE  
2018**



<b>SOMMAIRE</b>	<b>Pages</b>
<b><u>I - Informations générales</u></b>	<b>5</b>
- Modalités de vote du compte administratif	6
<b><u>II - Présentation générale du compte administratif</u></b>	<b>7</b>
A1 - Vue d'ensemble - Sections	9
A2 - Vue d'ensemble - Section d'exploitation - Chapitres	10
A3 - Vue d'ensemble - Section d'investissement - Chapitres	11
B1 - Balance générale du compte administratif - Dépenses	12
B2 - Balance générale du compte administratif - Recettes	13
<b><u>III - Vote du compte administratif</u></b>	<b>15</b>
A1 - Section d'exploitation - Détail des dépenses	16
A2 - Section d'exploitation - Détail des recettes	19
B1 - Section d'investissement - Détail des dépenses	21
B2 - Section d'investissement - Détail des recettes	23
B3 - Détail des chapitres d'opération d'équipement	25
<b><u>IV - Annexes</u></b>	<b>29</b>
<b>A - Eléments du bilan</b>	<b>29</b>
A1.1 - Etat de la Dette - Détail des crédits de trésorerie	31
A1.2 - Etat de la Dette - Répartition par nature de dette	32
A1.3 - Etat de la Dette - Répartition des emprunts par structure de taux	36
A1.4 - Etat de la Dette - Typologie de la répartition de l'encours	37
A1.5 - Etat de la Dette - Détail des opérations de couverture	38
A1.6 - Etat de la Dette - Remboursement anticipé d'un emprunt de refinancement	40
A1.7 - Etat de la Dette - Emprunts renégociés au cours de l'année N	41
A1.8 - Etat de la Dette - Autres dettes	42
A2 - Méthode utilisée pour les amortissements	43
A3.1 - Etat des provisions et des dépréciations	44
A3.2 - Etalement des provisions	44
A4 - Equilibre des opérations financières	45
A5.1 - Etats dépenses, recettes services eau et assainissement	Sans objet
A5.2 - Etats dépenses, recettes services eau et assainissement collectif et non collectif	Sans objet
A6 - Etat des charges transférées	48
A7 - Détail des opérations pour le compte de tiers	49
A8 - Variation du patrimoine R2313-3 - Entrées - sorties	50
A9 - Variation du patrimoine L300-5 - Entrées - sorties	51
A10 - Etat des travaux en régie	52
- Etat de l'actif	53
- Etat des reprises de subventions	60
- Etat des restes à réaliser	64
<b>B - Engagements hors bilan</b>	Sans objet
B2 - Etat des autorisations de programme, crédits de paiement	68
<b>C - Autres éléments d'information</b>	<b>69</b>
C1.1 - Etat du personnel	70
C1.2 - Personnel de la collectivité ou de l'étab. de rattach. Employé par la régie	72
C2 - Liste des organismes dans lesquels a été pris un engagement financier	73
C3 - Liste des services individualisés dans un budget annexe	73
C4 - Présentation agrégée budget principal et budgets annexes	74
<b>D - Arrêté et signatures</b>	<b>75</b>



**INFORMATIONS**

**GENERALES**

<b>I - INFORMATIONS GENERALES</b>	<b>I</b>
<b>MODALITES DE VOTE DU BUDGET</b>	

POUR MEMOIRE

- I - L'Assemblée délibérante a voté le présent budget par nature :
- au niveau du **chapitre** pour la section d'exploitation (1).
  - au niveau du **chapitre** pour la section d'investissement (1).
  - **avec** ou **sans** les chapitres "opérations d'équipement" de l'état III-B-3 (2)

La liste des articles spécialisés sur lesquels l'ordonnateur ne peut procéder à des virements d'article à article est la suivante :

.....

- II - En l'absence de mention au paragraphe I ci - dessus, le budget est réputé voté par chapitre et, en section d'investissement, sans chapitre de dépense "opération d'équipement".

- III - Les provisions sont (2) :
- **semi - budgétaires** (pas d'inscription en recettes de la section d'investissement)
  - **budgétaires** (délibération n° ..... du ..... ) (2).

(1) A compléter par "du chapitre" ou "de l'article".

(2) Rayer la mention inutile



# PRESENTATION GENERALE DU BUDGET



<b>II - PRESENTATION GENERALE DU COMPTE ADMINISTRATIF</b>	<b>II</b>
<b>VUE D'ENSEMBLE</b>	<b>A1</b>

**EXECUTION DU BUDGET**

		DEPENSES	RECETTES	SOLDE D'EXECUTION
REALISATIONS DE L'EXERCICE (mandats et titres)	Section d'exploitation	a 978 331.46	g 2 277 066.02	1 298 734.56
	Section d'investissement	b 1 458 700.89	h 1 401 645.53	-57 055.36

+ +

REPORTS DE L'EXERCICE N-1	Report en section d'exploitation (002)	c (si déficit) 93 248.92	i (si excédent) 778 407.41
	Report en section d'investissement (001)	d (si déficit)	j (si excédent)

= =

		DEPENSES	RECETTES	SOLDE D'EXECUTION
TOTAL (réalisations + reports)		=a+b+c+d 2 530 281.27	=g+h+i+j 4 457 118.96	1 926 837.69

RESTES A REALISER A REPORTER EN N+1	Section d'exploitation	e	k
	Section d'investissement	f 451 880.49	l 151 277.36
	TOTAL des restes à réaliser à reporter en N+1	=e+f 451 880.49	=k+l 151 277.36

		DEPENSES	RECETTES	SOLDE D'EXECUTION
RESULTAT CUMULE	Section d'exploitation	=a+c+e 978 331.46	=g+i+k 3 055 473.43	2 077 141.97
	Section d'investissement	=b+d+f 2 003 830.30	=h+j+l 1 552 922.89	-450 907.41
	TOTAL CUMULE	=a+b+c+d+e+f 2 982 161.76	=g+h+i+j+k+l 4 608 396.32	1 626 234.56

**DETAIL DES RESTES A REALISER**

Chap/Art.	Libellé	Dépenses engagées non mandatées	Titres restant à émettre
	SECTION D'INVESTISSEMENT	451 880.49	151 277.36
	4003 - DIVERS RESEAUX D'ASSAINISSEMENT	34 448.65	
	4010 - STATION D'EPURATION	331 460.50	
	4014 - ASSAINISSEMENT QUARTIER DE LANEUVILLE	16 555.00	
	4016 - ASSAINISSEMENT RUE JB LEBAS	69 416.34	

<b>II - PRESENTATION GENERALE DU COMPTE ADMINISTRATIF</b>	<b>II</b>
<b>SECTION D'EXPLOITATION - CHAPITRES</b>	<b>A2</b>

DEPENSES D'EXPLOITATION

Chap.	Libellé	Crédits ouverts (BP+DM+RAR N-1)	Mandats émis	Charges rattachées	Restes à réaliser	Crédits annulés
011	CHARGES A CARACTERE GENERAL	107 000.00	58 072.05	30 232.51		18 695.44
012	CHARGES DE PERSONNEL ET FRAIS ASSIMILES	85 859.47	84 842.64			1 016.83
65	AUTRES CHARGES DE GESTION COURANTE	1 105.00	1 001.26			103.74
<b>Total des dépenses de gestion courante</b>		<b>193 964.47</b>	<b>143 915.95</b>	<b>30 232.51</b>		<b>19 816.01</b>
66	CHARGES FINANCIERES	156 315.26	107 515.99	12 126.16		36 673.11
67	CHARGES EXCEPTIONNELLES	102 367.13	101 867.13			500.00
<b>Total des dépenses réelles d'exploitation</b>		<b>452 646.86</b>	<b>353 299.07</b>	<b>42 358.67</b>		<b>56 989.12</b>
023	<b>VIREMENT A LA SECTION D'INVESTISSEMENT</b>	<b>1 921 904.23</b>				
042	<b>OPE.D'ORDRE DE TRANSFERTS ENTRE SECTIONS</b>	<b>582 673.72</b>	<b>582 673.72</b>			
<b>Total des dépenses d'ordre d'exploitation</b>		<b>2 504 577.95</b>	<b>582 673.72</b>			<b>1 921 904.23</b>
<b>TOTAL</b>		<b>2 957 224.81</b>	<b>935 972.79</b>	<b>42 358.67</b>		<b>1 978 893.35</b>
<b>Pour information</b>						
<b>D 002 Déficit d'exploitation reporté de N-1</b>						

RECETTES D'EXPLOITATION

Chap.	Libellé	Crédits ouverts (BP+DM+RAR N-1)	Titres émis	Produits rattachés	Restes à réaliser	Crédits annulés
70	VENTES DE PRODUITS FABRIQUES,SERVICES,MARCHANDISES	1 625 356.12	1 625 356.33			-0.21
74	SUBVENTIONS D'EXPLOITATION	150 000.00	247 176.04			-97 176.04
75	AUTRES PRODUITS DE GESTION COURANTE	67 779.72	83 120.16			-15 340.44
<b>Total des recettes de gestion courante</b>		<b>1 843 135.84</b>	<b>1 955 652.53</b>			<b>-112 516.69</b>
77	PRODUITS EXCEPTIONNELS	78 431.41	64 163.34			14 268.07
<b>Total des recettes réelles d'exploitation</b>		<b>1 921 567.25</b>	<b>2 019 815.87</b>			<b>-98 248.62</b>
042	<b>OPE.D'ORDRE DE TRANSFERTS ENTRE SECTIONS</b>	<b>257 250.15</b>	<b>257 250.15</b>			
<b>Total des recettes d'ordre d'exploitation</b>		<b>257 250.15</b>	<b>257 250.15</b>			
<b>TOTAL</b>		<b>2 178 817.40</b>	<b>2 277 066.02</b>			<b>-98 248.62</b>
<b>Pour information</b>						
<b>R 002 Excédent d'exploitation reporté de N-1</b>		<b>778 407.41</b>				

<b>II - PRESENTATION GENERALE DU COMPTE ADMINISTRATIF</b>	<b>II</b>
<b>SECTION D'INVESTISSEMENT - CHAPITRES</b>	<b>A3</b>

DEPENSES D'INVESTISSEMENT

Chap.	Libellé	Crédits ouverts (BP+DM+RAR N-1)	Mandats émis	Restes à réaliser	Crédits annulés
	Total des opérations d'équipement	3 972 784.69	752 620.20	451 880.49	2 768 284.00
	<b>Total des dépenses d'équipement</b>	<b>3 972 784.69</b>	<b>752 620.20</b>	<b>451 880.49</b>	<b>2 768 284.00</b>
16	EMPRUNTS ET DETTES ASSIMILES	469 111.40	448 787.34		20 324.06
	<b>Total des dépenses financières</b>	<b>469 111.40</b>	<b>448 787.34</b>		<b>20 324.06</b>
4581	Total des opérations pour compte de tiers				
	<b>Total des dépenses réelles d'investissement</b>	<b>4 441 896.09</b>	<b>1 201 407.54</b>	<b>451 880.49</b>	<b>2 788 608.06</b>
040	OPE.D'ORDRE DE TRANSFERTS ENTRE SECTIONS	257 250.15	257 250.15		
041	OPERATIONS PATRIMONIALES	43.20	43.20		
	<b>Total des dépenses d'ordre d'investissement</b>	<b>257 293.35</b>	<b>257 293.35</b>		
	<b>TOTAL</b>	<b>4 699 189.44</b>	<b>1 458 700.89</b>	<b>451 880.49</b>	<b>2 788 608.06</b>
	Pour information				
	D 001 Solde d'exécution négatif reporté de N-1	93 248.92			

RECETTES D'INVESTISSEMENT

Chap.	Libellé	Crédits ouverts (BP+DM+RAR N-1)	Titres émis	Restes à réaliser	Crédits annulés
13	SUBVENTIONS D'INVESTISSEMENT RECUES	1 221 559.60	46 071.00	151 277.36	1 024 211.24
16	EMPRUNTS ET DETTES ASSIMILES (hors 165)	293 400.00			293 400.00
20	IMMOBILISATIONS INCORPORELLES		1 824.00		-1 824.00
23	IMMOBILISATIONS EN COURS	1 824.00			1 824.00
	<b>Total des recettes d'équipement</b>	<b>1 516 783.60</b>	<b>47 895.00</b>	<b>151 277.36</b>	<b>1 317 611.24</b>
106	Réserves	771 033.61	771 033.61		
27	AUTRES IMMOBILISATIONS FINANCIERES				
	<b>Total des recettes financières</b>	<b>771 033.61</b>	<b>771 033.61</b>		
4582	Total des opérations pour compte de tiers				
	<b>Total des recettes réelles d'investissement</b>	<b>2 287 817.21</b>	<b>818 928.61</b>	<b>151 277.36</b>	<b>1 317 611.24</b>
021	Virement de la section d'exploitation	1 921 904.23			
040	OPE.D'ORDRE DE TRANSFERTS ENTRE SECTIONS	582 673.72	582 673.72		
041	OPERATIONS PATRIMONIALES	43.20	43.20		
	<b>Total des recettes d'ordre d'investissement</b>	<b>2 504 621.15</b>	<b>582 716.92</b>		<b>1 921 904.23</b>
	<b>TOTAL</b>	<b>4 792 438.36</b>	<b>1 401 645.53</b>	<b>151 277.36</b>	<b>3 239 515.47</b>
	Pour information				
	R 001 Solde d'exécution positif reporté de N-1				

<b>II - PRESENTATION GENERALE DU COMPTE ADMINISTRATIF</b>	<b>II</b>
<b>BALANCE GENERALE DU BUDGET</b>	<b>B1</b>

1 - Mandats émis (y compris sur les restes à réaliser N-1)

	EXPLOITATION	Opérations Réelles	Opérations d'ordre	TOTAL
011	CHARGES A CARACTERE GENERAL	88 304.56		88 304.56
012	CHARGES DE PERSONNEL ET FRAIS ASSIMILES	84 842.64		84 842.64
65	AUTRES CHARGES DE GESTION COURANTE	1 001.26		1 001.26
66	CHARGES FINANCIERES	119 642.15		119 642.15
67	CHARGES EXCEPTIONNELLES	101 867.13		101 867.13
68	Dotations aux amort., aux dépréciations et prov.		582 673.72	582 673.72
	<b>Dépenses d'exploitation - Total</b>	<b>395 657.74</b>	<b>582 673.72</b>	<b>978 331.46</b>

+

<b>D 002 Déficit d'exploitation reporté de N-1</b>	
--	--

=

<b>TOTAL DES DEPENSES D'EXPLOITATION CUMULEES</b>	<b>978 331.46</b>
---	-------------------

	INVESTISSEMENT	Opérations Réelles	Opérations d'ordre	TOTAL
13	SUBVENTIONS D'INVESTISSEMENT RECUES		257 250.15	257 250.15
16	EMPRUNTS ET DETTES ASSIMILES	448 787.34		448 787.34
	Total des opérations d'équipement	752 620.20		752 620.20
27	AUTRES IMMOBILISATIONS FINANCIERES		43.20	43.20
	<b>Dépenses d'investissement - Total</b>	<b>1 201 407.54</b>	<b>257 293.35</b>	<b>1 458 700.89</b>

+

<b>D 001 Solde d'exécution négatif reporté de N-1</b>	<b>93 248.92</b>
---	------------------

=

<b>TOTAL DES DEPENSES D'INVESTISSEMENT CUMULEES</b>	<b>1 551 949.81</b>
---	---------------------

<b>II - PRESENTATION GENERALE DU COMPTE ADMINISTRATIF</b>	<b>II</b>
<b>BALANCE GENERALE DU BUDGET</b>	<b>B2</b>

2 - Titres émis (y compris sur les restes à réaliser N-1)

	EXPLOITATION	Opérations Réelles	Opérations d'ordre	TOTAL
70	VENTES DE PRODUITS FABRIQUES,SERVICES,MARCHANDISES	1 625 356.33		1 625 356.33
74	SUBVENTIONS D'EXPLOITATION	247 176.04		247 176.04
75	AUTRES PRODUITS DE GESTION COURANTE	83 120.16		83 120.16
77	PRODUITS EXCEPTIONNELS	64 163.34	257 250.15	321 413.49
	<b>Recettes d'exploitation - Total</b>	<b>2 019 815.87</b>	<b>257 250.15</b>	<b>2 277 066.02</b>

+

<b>R 002 Excédent d'exploitation reporté de N-1</b>	<b>778 407.41</b>
---	-------------------

=

<b>TOTAL DES RECETTES D'EXPLOITATION CUMULEES</b>	<b>3 055 473.43</b>
---	---------------------

	INVESTISSEMENT	Opérations Réelles	Opérations d'ordre	TOTAL
13	SUBVENTIONS D'INVESTISSEMENT RECUES	46 071.00		46 071.00
16	EMPRUNTS ET DETTES ASSIMILES			
20	IMMOBILISATIONS INCORPORELLES	1 824.00		1 824.00
23	IMMOBILISATIONS EN COURS		43.20	43.20
27	AUTRES IMMOBILISATIONS FINANCIERES			
28	AMORTISSEMENTS DES IMMOBILISATIONS		582 673.72	582 673.72
	<b>Recettes d'investissement - Total</b>	<b>47 895.00</b>	<b>582 716.92</b>	<b>630 611.92</b>

+

<b>R 001 Solde d'exécution positif reporté de N-1</b>	
---	--

+

<b>Affectation aux comptes 106</b>	<b>771 033.61</b>
------------------------------------	-------------------

=

<b>TOTAL DES RECETTES D'INVESTISSEMENT CUMULEES</b>	<b>1 401 645.53</b>
---	---------------------





**VOTE DU COMPTE**

**ADMINISTRATIF**

## SECTION D'EXPLOITATION

<b>III - VOTE DU COMPTE ADMINISTRATIF</b>	<b>III</b>
<b>SECTION D'EXPLOITATION - DETAIL DES DEPENSES</b>	<b>A1</b>

Chap./Art.	Libellé	Crédits ouverts (BP+DM+RAR N-1)	Mandats émis	Charges rattachées	Restes à réaliser	Crédits annulés
<b>011</b>	<b>CHARGES A CARACTERE GENERAL</b>	<b>107 000.00</b>	<b>58 072.05</b>	<b>30 232.51</b>		<b>18 695.44</b>
- 60 -	ACHATS ET VARIATIONS DES STOCKS	413.00	147.05			265.95
6064	ACHATS NON STOCKES DE MATIERES & FOURNITURES FOURNITURES ADMINISTRATIVES	413.00	147.05			265.95
- 61 -	SERVICES EXTERIEURS	17 600.00	10 873.15	1 719.68		5 007.17
6156	ENTRETIEN ET REPARATIONS MAINTENANCE	17 600.00	10 873.15	1 719.68		5 007.17
- 62 -	AUTRES SERVICES EXTERIEURS	88 987.00	47 051.85	28 512.83		13 422.32
6228	REMUNERATIONS D'INTERMEDIAIRES ET HONORAIRES DIVERS	81 376.00	39 442.31	28 512.83		13 420.86
6231	PUBLICITE, PUBLICATIONS, RELATIONS PUBLIQUES ANNONCES ET INSERTIONS	324.00	322.57			1.43
6238	DIVERS	7 287.00	7 286.97			0.03
<b>012</b>	<b>CHARGES DE PERSONNEL ET FRAIS ASSIMILES</b>	<b>85 859.47</b>	<b>84 842.64</b>			<b>1 016.83</b>
- 62 -	AUTRES SERVICES EXTERIEURS	85 859.47	84 842.64			1 016.83
6215	PERSONNEL EXTERIEUR AU SERVICE PERSONNEL AFFECTE PAR LA COLLECTIVITE DE RATTACHEM	85 859.47	84 842.64			1 016.83
<b>65</b>	<b>AUTRES CHARGES DE GESTION COURANTE</b>	<b>1 105.00</b>	<b>1 001.26</b>			<b>103.74</b>
- 65 -	AUTRES CHARGES DE GESTION COURANTE	1 105.00	1 001.26			103.74
658	CHARGES DIVERSES DE LA GESTION COURANTE	1 105.00	1 001.26			103.74
<b>TOTAL DES DEPENSES DE GESTION DES SERVICES (a)=011+012+014+65</b>		<b>193 964.47</b>	<b>143 915.95</b>	<b>30 232.51</b>		<b>19 816.01</b>
<b>66</b>	<b>CHARGES FINANCIERES</b>	<b>156 315.26</b>	<b>107 515.99</b>	<b>12 126.16</b>		<b>36 673.11</b>
- 66 -	CHARGES FINANCIERES	156 315.26	107 515.99	12 126.16		36 673.11
66111	CHARGES D'INTERETS INTERETS REGLES A L'ECHEANCE	141 644.04	121 909.60			19 734.44
66112	INTERETS - RATTACHEMENTS DES ICNE	-328.78	-14 393.61	12 126.16		1 938.67
6688	AUTRE	15 000.00				15 000.00
<b>67</b>	<b>CHARGES EXCEPTIONNELLES</b>	<b>102 367.13</b>	<b>101 867.13</b>			<b>500.00</b>
- 67 -	CHARGES EXCEPTIONNELLES	102 367.13	101 867.13			500.00
6718	CHARGES EXCEPTIONNELLES / OPERATIONS DE GESTION AUTRES CHARGES EXCEPTIONNELLES / OPE DE GESTION	23 951.07	23 951.07			
673	TITRES ANNULES (SUR EXERCICES ANTERIEURS)	78 416.06	77 916.06			500.00

<b>III - VOTE DU COMPTE ADMINISTRATIF</b>	<b>III</b>
<b>SECTION D'EXPLOITATION - DETAIL DES DEPENSES</b>	<b>A1</b>

Chap./Art.	Libellé	Crédits ouverts (BP+DM+RAR N-1)	Mandats émis	Charges rattachées	Restes à réaliser	Crédits annulés
	<b>TOTAL DES DEPENSES REELLES (r)=(a)+66+67+68+69+022</b>	452 646.86	353 299.07	42 358.67		56 989.12

<b>III - VOTE DU COMPTE ADMINISTRATIF</b>	<b>III</b>
<b>SECTION D'EXPLOITATION - DETAIL DES DEPENSES</b>	<b>A1</b>

Chap./Art.	Libellé	Crédits ouverts (BP+DM+RAR N-1)	Mandats émis	Charges rattachées	Restes à réaliser	Crédits annulés
023	VIREMENT A LA SECTION D'INVESTISSEMENT	1 921 904.23				1 921 904.23
042	OPE.D'ORDRE DE TRANSFERTS ENTRE SECTIONS	582 673.72	582 673.72			
- 68 -	DOTATIONS AUX AMORTISSEMENTS ET PROVISIONS	582 673.72	582 673.72			
6811	DOTAT. AMORT. ET PROV. - CHARGES DE FONCTIONNEMENT DOTATIONS AUX AMORT. IMMOB. INCORP. ET CORP.	582 673.72	582 673.72			
<b>TOTAL DES PRELEVEMENTS AU PROFIT DE LA SECTION D'INVESTISSEMENT</b>		<b>2 504 577.95</b>	<b>582 673.72</b>			<b>1 921 904.23</b>
<b>TOTAL DES DEPENSES D'ORDRE</b>		<b>2 504 577.95</b>	<b>582 673.72</b>			<b>1 921 904.23</b>
<b>TOTAL DES DEPENSES D'EXPLOITATION DE L'EXERCICE (=total réelles + ordres)</b>		<b>2 957 224.81</b>	<b>935 972.79</b>	<b>42 358.67</b>		<b>1 978 893.35</b>

Pour information : D 002 Déficit d'exploitation	reporté de N-1
---	----------------

Détail du calcul des ICNE au compte 66112

Montant des ICNE de l'exercice	12 126.16
Montant des ICNE de l'exercice N-1	14 393.61
= Différence ICNE N - ICNE N-1	-2 267.45

<b>III - VOTE DU COMPTE ADMINISTRATIF</b>	<b>III</b>
<b>SECTION D'EXPLOITATION - DETAIL DES RECETTES</b>	<b>A2</b>

Chap./Art.	Libellé	Crédits ouverts (BP+DM+RAR N-1)	Titres émis	Produits rattachés	Restes à réaliser	Crédits annulés
<b>70</b>	<b>VENTES DE PRODUITS FABRIQUES,SERVICES,MARCHANDISES</b>	<b>1 625 356.12</b>	<b>1 625 356.33</b>			<b>-0.21</b>
- 70 -	VENTES PRODUITS FABRIQUES - PRESTATIONS SERVICES	1 625 356.12	1 625 356.33			-0.21
70611	PRESTATIONS DE SERVICES REDEVANCES D'ASSAINISSEMENT COLLECTIF	1 625 356.12	1 625 356.33			-0.21
<b>74</b>	<b>SUBVENTIONS D'EXPLOITATION</b>	<b>150 000.00</b>	<b>247 176.04</b>			<b>-97 176.04</b>
- 74 -	SUBVENTIONS D'EXPLOITATION	150 000.00	247 176.04			-97 176.04
741	PRIMES D'EPURATION	150 000.00	241 260.04			-91 260.04
748	AUTRES SUBVENTIONS D'EXPLOITATION		5 916.00			-5 916.00
<b>75</b>	<b>AUTRES PRODUITS DE GESTION COURANTE</b>	<b>67 779.72</b>	<b>83 120.16</b>			<b>-15 340.44</b>
- 75 -	AUTRES PRODUITS DE GESTION COURANTE	67 779.72	83 120.16			-15 340.44
754	REDEVANCES POUR DEF AUT DE BRANCHEMENT EGOUT	48 779.72	48 461.56			318.16
758	PRODUITS DIVERS DE GESTION COURANTE		25 800.18			-25 800.18
7588	AUTRES	19 000.00	8 858.42			10 141.58
<b>TOTAL DES RECETTES DE GESTION DES SERVICES (a)=70+73+74+75+013</b>		<b>1 843 135.84</b>	<b>1 955 652.53</b>			<b>-112 516.69</b>
<b>77</b>	<b>PRODUITS EXCEPTIONNELS</b>	<b>78 431.41</b>	<b>64 163.34</b>			<b>14 268.07</b>
- 77 -	PRODUITS EXCEPTIONNELS	78 431.41	64 163.34			14 268.07
7718	PRODUITS EXCEPTIONNELS SUR OPE. DE GESTION AUTRES PRODUITS EXCEPTIONNELS / OPE DE GESTION	78 431.41	64 163.34			14 268.07
<b>TOTAL DES RECETTES REELLES (r)=(a)+76+77+78</b>		<b>1 921 567.25</b>	<b>2 019 815.87</b>			<b>-98 248.62</b>

<b>III - VOTE DU COMPTE ADMINISTRATIF</b>	<b>III</b>
<b>SECTION D'EXPLOITATION - DETAIL DES RECETTES</b>	<b>A2</b>

Chap./Art.	Libellé	Crédits ouverts (BP+DM+RAR N-1)	Titres émis	Produits rattachés	Restes à réaliser	Crédits annulés
042	OPE.D'ORDRE DE TRANSFERTS ENTRE SECTIONS	257 250.15	257 250.15			
- 77 - 777	PRODUITS EXCEPTIONNELS QUOTE-PART SUBV. D'INVEST.TRANSFEREES RESUL.EXERC.	257 250.15 257 250.15	257 250.15 257 250.15			
<b>TOTAL DES RECETTES D'ORDRE</b>		<b>257 250.15</b>	<b>257 250.15</b>			

<b>TOTAL DES RECETTES D'EXPLOITATION DE L'EXERCICE (=total réelles + ordres)</b>	<b>2 178 817.40</b>	<b>2 277 066.02</b>			<b>-98 248.62</b>
--	---------------------	---------------------	--	--	-------------------

Pour information : R 002 Excédent d'exploitation	reporté de N-1	778 407.41
--	----------------	------------

Détail du calcul des ICNE au compte 7622

Montant des ICNE de l'exercice	
Montant des ICNE de l'exercice N-1	
= Différence ICNE N - ICNE N-1	

**SECTION D'INVESTISSEMENT**

<b>III - VOTE DU COMPTE ADMINISTRATIF</b>	<b>III</b>
<b>SECTION D'INVESTISSEMENT - DETAIL DES DEPENSES</b>	<b>B1</b>

Chap./Art.	Libellé	Crédits Ouverts (BP+DM+RAR N-1)	Mandats émis	Restes à réaliser	Crédits annulés
	4003 DIVERS RESEAUX D'ASSAINISSEMENT	505 360.17	333 600.07	34 448.65	137 311.45
	4010 STATION D'EPURATION	2 060 629.52	170 078.70	331 460.50	1 559 090.32
	4014 ASSAINISSEMENT QUARTIER DE LANEUVILLE	1 106 795.00	18 780.00	16 555.00	1 071 460.00
	4016 ASSAINISSEMENT RUE JB LEBAS	300 000.00	230 161.43	69 416.34	422.23
	<b>TOTAL DES DEPENSES D'EQUIPEMENT</b>	<b>3 972 784.69</b>	<b>752 620.20</b>	<b>451 880.49</b>	<b>2 768 284.00</b>
<b>16</b>	<b>EMPRUNTS ET DETTES ASSIMILES</b>	<b>469 111.40</b>	<b>448 787.34</b>		<b>20 324.06</b>
- 16 - 1641	EMPRUNTS ET DETTES ASSIMILEES EMPRUNTS EN EUROS	469 111.40 395 373.20	448 787.34 375 049.14		20 324.06 20 324.06
1681	AUTRES EMPRUNTS ET DETTES ASSIMILEES AUTRES EMPRUNTS	73 738.20	73 738.20		
	<b>TOTAL DES DEPENSES FINANCIERES</b>	<b>469 111.40</b>	<b>448 787.34</b>		<b>20 324.06</b>
	<b>TOTAL DES DEPENSES D'OPERATIONS POUR COMPTE DE TIERS</b>				
	<b>TOTAL DES DEPENSES REELLES</b>	<b>4 441 896.09</b>	<b>1 201 407.54</b>	<b>451 880.49</b>	<b>2 788 608.06</b>

<b>III - VOTE DU COMPTE ADMINISTRATIF</b>	<b>III</b>
<b>SECTION D'INVESTISSEMENT - DETAIL DES DEPENSES</b>	<b>B1</b>

Chap./Art.	Libellé	Crédits Ouverts (BP+DM+RAR N-1)	Mandats émis	Restes à réaliser	Crédits annulés
040	OPÉ.D'ORDRE DE TRANSFERTS ENTRE SECTIONS	257 250.15	257 250.15		
	<i>Reprises sur autofinancement antérieur</i>	257 250.15	257 250.15		
- 13 -	SUBVENTIONS D'INVESTISSEMENT	257 250.15	257 250.15		
	SUBVENTIONS D'INVESTISSEMENT INSCRITES AU COMPTE D				
139111	AGENCE DE L'EAU	151 364.26	151 364.26		
139118	AUTRES	2 550.00	2 550.00		
13913	DEPARTEMENT	40 216.55	40 216.55		
13914	COMMUNES	62 745.34	62 745.34		
13915	GROUPEMENTS DE COLLECTIVITES	187.00	187.00		
13916	AUTRES ETABLISSEMENT PUBLICS LOCAUX	187.00	187.00		
	<i>Charges transférées</i>				
041	OPERATIONS PATRIMONIALES	43.20	43.20		
- 27 -	AUTRES IMMOBILISATIONS FINANCIERES	43.20	43.20		
2762	AUTRES CREANCES IMMOBILISEES CREANCE/TRANSFERT DE DROITS A DEDUCTION DE TVA	43.20	43.20		
	<b>TOTAL DES DEPENSES D'ORDRE</b>	<b>257 293.35</b>	<b>257 293.35</b>		
<b>TOTAL DES DEPENSES D'INVESTISSEMENT DE L'EXERCICE (=total réelles + ordres)</b>		<b>4 699 189.44</b>	<b>1 458 700.89</b>	<b>451 880.49</b>	<b>2 788 608.06</b>
Pour information : D 001 Solde d'exécution négatif reporté de N-1		93 248.92			



III - VOTE DU COMPTE ADMINISTRATIF					III
SECTION D'INVESTISSEMENT - DETAIL DES RECETTES					B2
Chap./Art.	Libellé	Crédits Ouverts (BP+DM+RAR N-1)	Titres émis	Restes à réaliser	Crédits annulés
<b>13</b>	<b>SUBVENTIONS D'INVESTISSEMENT RECUES</b>	<b>1 221 559.60</b>	<b>46 071.00</b>	<b>151 277.36</b>	<b>1 024 211.24</b>
- 13 -	SUBVENTIONS D'INVESTISSEMENT	1 221 559.60	46 071.00	151 277.36	1 024 211.24
13111	SUBVENTIONS D'EQUIPEMENT				
13118	AGENCE DE L'EAU	136 000.00	46 071.00	74 068.00	15 861.00
13118	AUTRES	187 000.00			187 000.00
1313	DEPARTEMENT	252 000.00			252 000.00
1314	COMMUNES	461 559.60		77 209.36	384 350.24
1315	GROUPEMENTS DE COLLECTIVITÉS	185 000.00			185 000.00
<b>16</b>	<b>EMPRUNTS ET DETTES ASSIMILES</b>	<b>293 400.00</b>			<b>293 400.00</b>
- 16 -	EMPRUNTS ET DETTES ASSIMILEES	293 400.00			293 400.00
1641	EMPRUNTS EN EUROS	170 000.00			170 000.00
1681	AUTRES EMPRUNTS ET DETTES ASSIMILEES	123 400.00			123 400.00
1681	AUTRES EMPRUNTS				
<b>20</b>	<b>IMMOBILISATIONS INCORPORELLES</b>		<b>1 824.00</b>		<b>-1 824.00</b>
- 20 -	IMMOBILISATIONS INCORPORELLES		1 824.00		-1 824.00
2031	FRAIS D'ETUDES		1 824.00		-1 824.00
<b>23</b>	<b>IMMOBILISATIONS EN COURS</b>	<b>1 824.00</b>			<b>1 824.00</b>
- 23 -	IMMOBILISATIONS EN COURS	1 824.00			1 824.00
2315	IMMOBILISATIONS CORPORELLES EN COURS				
2315	INSTALLATIONS TECHNIQUES MAT ET OUTIL INDUSTRIELS	1 824.00			1 824.00
	<b>TOTAL DES RECETTES D'EQUIPEMENT</b>	<b>1 516 783.60</b>	<b>47 895.00</b>	<b>151 277.36</b>	<b>1 317 611.24</b>
<b>10</b>	<b>DOTATIONS,FONDS DIVERS ET RESERVES</b>	<b>771 033.61</b>	<b>771 033.61</b>		
- 10 -	DOTATIONS,FONDS DIVERS ET RESERVES	771 033.61	771 033.61		
1068	RESERVES				
1068	RESERVES STATUTAIRES OU CONTRACTUELLES	771 033.61	771 033.61		
<b>27</b>	<b>AUTRES IMMOBILISATIONS FINANCIERES</b>				
- 27 -	AUTRES IMMOBILISATIONS FINANCIERES				
	<b>TOTAL DES RECETTES FINANCIERES</b>	<b>771 033.61</b>	<b>771 033.61</b>		
	<b>TOTAL DES RECETTES D'OPERATIONS POUR COMPTE DE TIERS</b>				
	<b>TOTAL DES RECETTES REELLES</b>	<b>2 287 817.21</b>	<b>818 928.61</b>	<b>151 277.36</b>	<b>1 317 611.24</b>

<b>III - VOTE DU COMPTE ADMINISTRATIF</b>	<b>III</b>
<b>SECTION D'INVESTISSEMENT - DETAIL DES RECETTES</b>	<b>B2</b>

Chap./Art.	Libellé	Crédits Ouverts (BP+DM+RAR N-1)	Titres émis	Restes à réaliser	Crédits annulés
021	<i>Virement de la section d'exploitation</i>	1 921 904.23			
040	<i>OPE.D'ORDRE DE TRANSFERTS ENTRE SECTIONS</i>	582 673.72	582 673.72		
- 28 -	<i>AMORTISSEMENTS DES IMMOBILISATIONS</i>	582 673.72	582 673.72		
28031	<i>AMORTISSEMENTS DES IMMOBILISATIONS INCORPORELLES AMTS FRAIS D'ETUDES</i>	697.00	697.00		
	<i>AMORTISSEMENTS DES IMMOBILISATIONS CORPORELLES</i>				
28151	<i>AMORT.INSTALLATIONS TECHNIQUES, MATERIEL ET OUTIL. INSTALLATIONS COMPLEXES SPECIALISEES</i>	72 215.79	72 215.79		
281532	<i>RESEAUX D'ASSAINISSEMENT</i>	507 597.93	507 597.93		
2817532	<i>RESEAUX D'ASSAINISSEMENT</i>	2 163.00	2 163.00		
<b>TOTAL DES PRELEVEMENTS PROVENANT DE LA SECTION DE FONCTIONNEMENT</b>		<b>2 504 577.95</b>	<b>582 673.72</b>		<b>1 921 904.23</b>
041	<i>OPERATIONS PATRIMONIALES</i>	43.20	43.20		
- 23 -	<i>IMMOBILISATIONS EN COURS</i>	43.20	43.20		
2315	<i>IMMOBILISATIONS CORPORELLES EN COURS INSTALLATIONS TECHNIQUES MAT ET OUTIL INDUSTRIELS</i>	43.20	43.20		
<b>TOTAL DES RECETTES D'ORDRE</b>		<b>2 504 621.15</b>	<b>582 716.92</b>		<b>1 921 904.23</b>

<b>TOTAL DES RECETTES D'INVESTISSEMENT DE L'EXERCICE (=total réelles + ordres)</b>	<b>4 792 438.36</b>	<b>1 401 645.53</b>	<b>151 277.36</b>	<b>3 239 515.47</b>
--	---------------------	---------------------	-------------------	---------------------

Pour information : R 001 Solde d'exécution positif reporté de N-1	
---	--

<b>III - VOTE DU COMPTE ADMINISTRATIF</b>	<b>III</b>
<b>DETAIL DES CHAPITRES D'OPERATION D'EQUIPEMENT</b>	<b>B3</b>

OPERATION D'EQUIPEMENT N° : 4003

Libellé : DIVERS RESEAUX D'ASSAINISSEMENT

POUR VOTE (chapitre)

Art.	LIBELLE	Crédits Ouverts (BP+DM+RAR N-1)	Réalisations émises	Restes à réaliser	Crédits annulés	Pour mémoire cumul Réalisat.
	TOTAL DEPENSES	505 360.17	333 600.07	34 448.65	137 311.45	3 260 681.43
20	IMMOBILISATIONS INCORPORELLES	23 000.00	21 325.00	1 437.50	237.50	144 189.59
2031	FRAIS D'ETUDES	23 000.00	21 325.00	1 437.50	237.50	143 699.59
2033	FRAIS D'INSERTION					490.00
21	IMMOBILISATIONS CORPORELLES	20 484.76	17 136.43		3 348.33	239 103.92
2111	TERRAINS NUS					391.31
2151	INSTALLATIONS COMPLEXES SPECIALISEES	4 576.01	1 303.94		3 272.07	69 040.74
21532	RESEAUX D'ASSAINISSEMENT	15 908.75	15 832.49		76.26	168 956.66
2158	AUTRES INSTALLATION, MATERIEL ET OUTILLAGE					715.21
23	IMMOBILISATIONS EN COURS	461 875.41	295 138.64	33 011.15	133 725.62	2 877 387.92
2315	INSTALLATIONS TECHNIQUES MAT ET OUTIL INDUSTRIELS	461 875.41	295 138.64	33 011.15	133 725.62	2 872 005.92
238	AVANCES ET ACOMPTES VERSES SUR COMMANDES					5 382.00
	TOTAL RECETTES AFFECTEES	140 559.60		77 209.36	63 350.24	422 742.91
13	SUBVENTIONS D'INVESTISSEMENT RECUES	140 559.60		77 209.36	63 350.24	422 742.91
13111	AGENCE DE L'EAU					122 501.00
1314	COMMUNES	140 559.60		77 209.36	63 350.24	300 241.91
Solde du financement (Recettes - Dépenses)		-364 800.57	-333 600.07	42 760.71	-73 961.21	-2 837 938.52

<b>III - VOTE DU COMPTE ADMINISTRATIF</b>	<b>III</b>
<b>DETAIL DES CHAPITRES D'OPERATION D'EQUIPEMENT</b>	<b>B3</b>

OPERATION D'EQUIPEMENT N° : 4010

Libellé : STATION D'EPURATION

POUR VOTE (chapitre)

Art.	LIBELLE	Crédits Ouverts (BP+DM+RAR N-1)	Réalisations émises	Restes à réaliser	Crédits annulés	Pour mémoire cumul Réalisat.
	TOTAL DEPENSES	2 060 629.52	170 078.70	331 460.50	1 559 090.32	456 349.18
20	IMMOBILISATIONS INCORPORELLES	484 324.52	167 898.70	299 535.50	16 890.32	454 169.18
2031	FRAIS D'ETUDES	484 324.52	167 898.70	299 535.50	16 890.32	454 169.18
23	IMMOBILISATIONS EN COURS	1 576 305.00	2 180.00	31 925.00	1 542 200.00	2 180.00
2315	INSTALLATIONS TECHNIQUES MAT ET OUTIL INDUSTRIELS	1 576 305.00	2 180.00	31 925.00	1 542 200.00	2 180.00
	TOTAL RECETTES AFFECTEES	761 824.00	47 895.00	74 068.00	639 861.00	219 125.00
13	SUBVENTIONS D'INVESTISSEMENT RECUES	760 000.00	46 071.00	74 068.00	639 861.00	208 817.00
13111	AGENCE DE L'EAU	136 000.00	46 071.00	74 068.00	15 861.00	46 071.00
13118	AUTRES	187 000.00			187 000.00	127 500.00
1313	DEPARTEMENT	252 000.00			252 000.00	35 246.00
1315	GROUPEMENTS DE COLLECTIVITÉS	185 000.00			185 000.00	
20	IMMOBILISATIONS INCORPORELLES		1 824.00		-1 824.00	10 308.00
2031	FRAIS D'ETUDES		1 824.00		-1 824.00	10 308.00
23	IMMOBILISATIONS EN COURS	1 824.00			1 824.00	
2315	INSTALLATIONS TECHNIQUES MAT ET OUTIL INDUSTRIELS	1 824.00			1 824.00	
Solde du financement (Recettes - Dépenses)		-1 298 805.52	-122 183.70	-257 392.50	-919 229.32	-237 224.18

<b>III - VOTE DU COMPTE ADMINISTRATIF</b>	<b>III</b>
<b>DETAIL DES CHAPITRES D'OPERATION D'EQUIPEMENT</b>	<b>B3</b>

OPERATION D'EQUIPEMENT N° : 4014

Libellé : ASSAINISSEMENT QUARTIER DE LANEUVILLE

POUR VOTE (chapitre)

Art.	LIBELLE	Crédits Ouverts (BP+DM+RAR N-1)	Réalisations émises	Restes à réaliser	Crédits annulés	Pour mémoire cumul Réalisat.
	TOTAL DEPENSES	1 106 795.00	18 780.00	16 555.00	1 071 460.00	22 730.00
20	IMMOBILISATIONS INCORPORELLES	9 770.00			9 770.00	3 950.00
2031	FRAIS D'ETUDES	9 770.00			9 770.00	3 950.00
23	IMMOBILISATIONS EN COURS	1 097 025.00	18 780.00	16 555.00	1 061 690.00	18 780.00
2315	INSTALLATIONS TECHNIQUES MAT ET OUTIL INDUSTRIELS	1 097 025.00	18 780.00	16 555.00	1 061 690.00	18 780.00
	TOTAL RECETTES AFFECTEES	321 000.00			321 000.00	
13	SUBVENTIONS D'INVESTISSEMENT RECUES	321 000.00			321 000.00	
1314	COMMUNES	321 000.00			321 000.00	
Solde du financement (Recettes - Dépenses)		-785 795.00	-18 780.00	-16 555.00	-750 460.00	-22 730.00

<b>III - VOTE DU COMPTE ADMINISTRATIF</b>	<b>III</b>
<b>DETAIL DES CHAPITRES D'OPERATION D'EQUIPEMENT</b>	<b>B3</b>

OPERATION D'EQUIPEMENT N° : 4016

Libellé : ASSAINISSEMENT RUE JB LEBAS

POUR VOTE (chapitre)

Art.	LIBELLE	Crédits Ouverts (BP+DM+RAR N-1)	Réalisations émises	Restes à réaliser	Crédits annulés	Pour mémoire cumul Réalisat.
	TOTAL DEPENSES	300 000.00	230 161.43	69 416.34	422.23	230 161.43
23	IMMOBILISATIONS EN COURS	300 000.00	230 161.43	69 416.34	422.23	230 161.43
2315	INSTALLATIONS TECHNIQUES MAT ET OUTIL INDUSTRIELS	300 000.00	230 161.43	69 416.34	422.23	230 161.43
Solde du financement (Recettes - Dépenses)		-300 000.00	-230 161.43	-69 416.34	-422.23	-230 161.43

# ANNEXES





## IV - ANNEXES

<b>ELEMENTS DU BILAN - ETAT DE LA DETTE - DETAIL DES CREDITS DE TRESORERIE</b>	<b>IV</b>
	<b>A1.1</b>

### A1.1 - DETAIL DES CREDITS DE TRESORERIE (1)

Nature (Pour chaque ligne, indiquer le numéro de contrat)	Date de la décision de réaliser la ligne de trésorerie (2)	Montant maximum autorisé au 01/01/2018	Montant des tirages 2018	Montant des remboursements 2018		Encours restant dû au 31/12/2018
				Intérêts (3)	Remboursement du tirage	
5191 Avances du trésor						
...						
5192 Avances de trésorerie						
...						
51931 Lignes de trésorerie						
51932 Lignes de trésorerie liées à un emprunt						
5194 Billets de trésorerie						
5198 Autres crédits de trésorerie						
...						
<b>519 Crédits de trésorerie (Total)</b>						

(1) Circulaire n°NOR/INT/B/89/00071/C du 22/2/1989.

(2) Indiquer la date de la délibération de l'assemblée autorisant la ligne de trésorerie ou la date de la décision de l'ordonnateur de réaliser la ligne de trésorerie sur la base d'un montant maximum autorisé par l'organe délibérant (article L. 2122-22 du CGCT).

(3) Il s'agit des intérêts comptabilisés au compte 6615, sauf pour les emprunts assortis d'une option de tirage sur ligne de trésorerie pour lesquels les intérêts sont comptabilisés au compte 66111 et sauf pour les billets de trésorerie pour lesquels les intérêts sont comptabilisés au compte 6618.

<b>IV – ANNEXES</b>		<b>IV</b>
<b>ELEMENTS DU BILAN – ETAT DE LA DETTE - REPARTITION PAR NATURE DE DETTE</b>		<b>A1.2</b>

**A1.2 - RÉPARTITION PAR NATURE DE DETTE (hors 16449 et 166)**

Nature (Pour chaque ligne, indiquer le numéro de contrat)	Organisme prêteur ou chef de file	Date de signature	Date d'émission ou date de mobilisation (1)	Date du premier remboursement	Nominal (2)	Type de taux d'intérêt (3)	Index (4)	Taux Initial		Devise	Périodicité des remboursements (6)	Profil d' amortissement (7)	Possibilité de remboursement anticipé O/N	Catégorie d'emprunt (8)
								Niveau de taux (5)	Taux actuariel					
<b>163 Emprunts obligataires (Total)</b>														
<b>164 Emprunts auprès d'établissement de crédit (Total)</b>														
1641 Emprunts en euros (total)														
ASS490	CAISSE DES DEPOTS ET CONSIGNATIONS	01/03/2003	01/03/2003	01/03/2004	200 000,00	V	Livret A + 1.2	4,20	4,20	EUR	A	P	O	A-1
ASS494	CAISSE D'EPARGNE	25/02/2003	25/02/2003	25/02/2004	120 000,00	F	Taux fixe à 4,32 %	4,32	4,32	EUR	A	P	O	A-1
ASS502	CAISSE D'EPARGNE	25/05/2004	25/05/2004	25/05/2005	152 600,00	F	Taux fixe à 4,43 %	4,43	4,43	EUR	A	P	O	A-1
ASS512	CAISSE D'EPARGNE	25/06/2005	25/06/2005	25/06/2006	450 000,00	F	Taux fixe à 3,51 %	3,51	3,51	EUR	A	P	O	A-1
ASS521	CAISSE D'EPARGNE	27/12/2004	10/07/2006	25/06/2007	300 000,00	V	(Euribor 12 M-Floor - 0.07 sur Euribor 12 M) + 0,07	3,61	3,66	EUR	A	P	O	A-1
ASS531	CREDIT AGRICOLE CORPORATE AND INVESTMENT BANK	27/12/2007	27/12/2007	27/03/2008	435 000,00	F	Taux fixe à 4,65 %	4,65	4,73	EUR	T	P	O	A-1
ASS536	CAISSE D'EPARGNE	08/12/2008	24/12/2008	24/03/2009	300 000,00	F	Taux fixe à 4,25 %	4,25	4,32	EUR	T	P	O	A-1
ASS540	CAISSE D'EPARGNE	18/12/2007	12/06/2009	12/06/2010	450 000,00	V	(TAM(Postfixé) + 0.1)- Floor -0.1 sur TAM(Postfixé)	0,48	0,48	EUR	A	P	O	A-1
ASS544	CAISSE D'EPARGNE	28/12/2009	28/12/2009	28/03/2010	1 050 000,00	F	Taux fixe à 4,06 %	4,06	4,12	EUR	T	P	O	A-1
ASS548	SOCIETE GENERALE	28/12/2009	28/12/2009	28/03/2010	650 000,00	F	Taux fixe à 4,1986 %	4,20	4,27	EUR	T	P	O	A-1
ASS558	CAISSE DES DEPOTS ET CONSIGNATIONS	01/09/2012	06/07/2012	01/02/2013	820 000,00	V	Euribor 03 M + 3,23	3,87	3,99	EUR	T	C	O	A-1
ASS564	CREDIT AGRICOLE	30/07/2013	24/10/2013	05/01/2014	900 000,00	F	Taux fixe à 4,29 %	4,29	4,36	EUR	T	P	O	A-1
ASS572	CAISSE D'EPARGNE	23/03/2016	27/12/2015	27/03/2016	449 092,17	V	Livret A + 0,5	1,25	1,27	EUR	T	P	O	A-1
1643 Emprunts en devises (total)														
16441 Emprunts assortis d'une option de tirage sur ligne de trésorerie (total)														
<b>165 Dépôts et cautionnements reçus (Total)</b>														
<b>167 Emprunts et dettes assortis de conditions particulières (Total)</b>														
1675 Dettes pour M.E.T.P. et PPP (total)														
1678 Autres emprunts et dettes (total)														

<b>168 Emprunts et dettes assimilées (Total)</b>													
1681 Autres emprunts (total)													
ASS499	Agence de l'eau Seine Normandie	30/03/2004	30/03/2004	30/03/2005							719 540,00		
					F	Taux fixe à 0 %	0,00	0,00	EUR	A	C	O	A-1
ASS500	Agence de l'eau Seine Normandie	30/03/2004	30/03/2004	30/03/2005							17 800,00		
					F	Taux fixe à 0 %	0,00	0,00	EUR	A	C	O	A-1
ASS513	Agence de l'eau Seine Normandie	13/10/2005	13/10/2005	13/10/2006							48 700,00		
					F	Taux fixe à 0 %	0,00	0,00	EUR	A	C	O	A-1
ASS525	Agence de l'eau Seine Normandie	09/06/2006	09/06/2006	11/05/2007							10 600,00		
					F	Taux fixe à 0 %	0,00	0,00	EUR	A	C	O	A-1
ASS526	Agence de l'eau Seine Normandie	31/07/2006	31/07/2006	31/07/2007							22 800,00		
					F	Taux fixe à 0 %	0,00	0,00	EUR	A	C	O	A-1
ASS533	Agence de l'eau Seine Normandie	06/12/2007	06/12/2007	06/12/2008							63 900,00		
					F	Taux fixe à 0 %	0,00	0,00	EUR	A	C	O	A-1
ASS541	Agence de l'eau Seine Normandie	24/07/2009	24/07/2009	23/07/2010							23 850,00		
					F	Taux fixe à 0 %	0,00	0,00	EUR	A	C	O	A-1
ASS542	Agence de l'eau Seine Normandie	24/07/2009	24/07/2009	23/07/2010							11 585,00		
					F	Taux fixe à 0 %	0,00	0,00	EUR	A	C	O	A-1
ASS549	Agence de l'eau Seine Normandie	12/08/2010	12/08/2010	11/08/2011							48 135,00		
					F	Taux fixe à 0 %	0,00	0,00	EUR	A	C	O	A-1
ASS561	Agence de l'eau Seine Normandie	13/09/2012	13/09/2012	13/09/2013							54 359,00		
					F	Taux fixe à 0 %	0,00	0,00	EUR	A	C	O	A-1
ASS562	Agence de l'eau Seine Normandie	11/02/2013	11/02/2013	10/02/2014							126 776,00		
					F	Taux fixe à 0 %	0,00	0,00	EUR	A	P	O	A-1
ASS563	Agence de l'eau Seine Normandie	07/02/2013	07/02/2013	06/02/2014							272 235,00		
					F	Taux fixe à 0 %	0,00	0,00	EUR	A	P	O	A-1
1682 Bons à moyen terme négociables (total)													
1687 Autres dettes (total)													
<b>Total général</b>											<b>6 996 232,17</b>		

(1) Si un emprunt donne lieu à plusieurs mobilisations, indiquer la date de la première mobilisation.

(2) Nominal : montant emprunté à l'origine.

(3) Type de taux d'intérêt : F : fixe ; V : variable simple ; C : complexe (c'est-à-dire un taux variable qui n'est pas seulement défini comme la simple addition d'un taux usuel de référence et d'une marge exprimée en point de pourcentage).

(4) Mentionner le ou les types d'index (ex : Euribor 3 mois).

(5) Indiquer le niveau de taux à l'origine du contrat.

(6) Indiquer la périodicité des remboursements A : annuelle ; M : mensuelle ; B : bimestrielle ; S : semestrielle, T : trimestrielle, X autre.

(7) Indiquer C pour amortissement annuel constant, P pour amortissement annuel progressif, F pour *in fine*, X pour autres à préciser.

(8) Catégorie d'emprunt à l'origine. Exemple A-1 (cf. la classification des emprunts suivant la typologie de la circulaire IOCB1015077C du 25 juin 2010 sur les produits financiers offerts aux collectivités territoriales).

**IV – ANNEXES**

**ELEMENTS DU BILAN – ETAT DE LA DETTE - REPARTITION PAR NATURE DE DETTE**

**IV**  
**A1.2**

**A1.2 - RÉPARTITION PAR NATURE DE DETTE (hors 16449 et 166) (suite)**

Emprunts et dettes au 31/12/2018												
Nature (Pour chaque ligne, indiquer le numéro de contrat)	Couverture ? O/N (10)	Montant couvert	Catégorie d'emprunt après couverture éventuelle (11)	Capital restant dû au 31/12/2018	Durée résiduelle (en années)	Taux d'intérêt			Annuité de l'exercice			ICNE de l'exercice
						Type de taux (12)	Index (13)	Niveau de taux d'intérêt au 31/12/2018 (14)	Capital	Charges d'intérêt (15)	Intérêts perçus (le cas échéant) (16)	
<b>163 Emprunts obligataires (Total)</b>												
<b>164 Emprunts auprès d'établissement de crédit</b>												
<b>(Total)</b>												
1641 Emprunts en euros (total)												
ASS490	N		A-1	0,00	0	V	Livret A + 1,2	2,01	15 400,44	300,31		
ASS494	N		A-1	0,00	0	F	Taux fixe à 4,32 %	4,29	10 578,80	457,02		
ASS502	N		A-1	13 541,01	0,4	F	Taux fixe à 4,43 %	4,43	12 966,58	1 174,29		358,26
ASS512	N		A-1	74 265,64	1,48	F	Taux fixe à 3,51 %	3,51	35 254,90	3 844,17		1 339,56
ASS521	N		A-1	68 223,96	2,48	V	(TAM(Posfixé)-Floor -0,1 sur TAM(Posfixé)) + 0,1	0,00	21 911,56	0,00		0,00
ASS531	N		A-1	146 838,21	3,99	F	Taux fixe à 4,65 %	4,64	32 659,05	7 782,62		56,90
ASS536	N		A-1	181 242,71	9,98	F	Taux fixe à 4,25 %	4,24	14 258,84	8 083,56		128,38
ASS540	N		A-1	202 919,71	5,45	V	(TAM(Posfixé) + 0,1)-Floor - 0,1 sur TAM(Posfixé)	0,00	30 627,33	0,00		0,00
ASS544	N		A-1	679 699,62	10,99	F	Taux fixe à 4,06 %	4,05	48 097,88	28 822,44		153,31
ASS548	N		A-1	422 848,06	10,99	F	Taux fixe à 4,1986 %	4,19	29 666,38	18 534,14		145,92
ASS558	N		A-1	491 999,92	8,83	V	Euribor 03 M + 3,23	2,94	54 666,68	15 485,89		2 387,84
ASS564	N		A-1	741 176,40	14,76	F	Taux fixe à 4,29 %	4,28	34 531,75	32 727,29		7 507,50
ASS572	N		A-1	349 109,62	8,99	V	Livret A + 0,5	1,26	34 428,95	4 697,87		48,49
1643 Emprunts en devises (total)												
16441 Emprunts assortis d'une option de tirage sur ligne de trésorerie (total) (9)												
<b>165 Dépôts et cautionnements reçus (Total)</b>												
<b>167 Emprunts et dettes assortis de conditions particulières (Total)</b>												
1675 Dettes pour M.E.T.P et PPP (total)												
1678 Autres emprunts et dettes (total)												

<b>168 Emprunts et dettes assimilées (Total)</b>															
1681 Autres emprunts	(total)														
ASS499	N	A-1		690 839,81											
ASS500	N	A-1		690 839,81											
ASS513	N	A-1		1 253,38		0,25	F	Taux fixe à 0 %	0,00			73 738,20	0,00	0,00	
ASS525	N	A-1		1 186,62		0,25	F	Taux fixe à 0 %	0,00			1 253,33	0,00	0,00	
ASS526	N	A-1		6 493,33		1,78	F	Taux fixe à 0 %	0,00			1 186,67	0,00	0,00	
ASS533	N	A-1		2 119,99		2,36	F	Taux fixe à 0 %	0,00			3 246,66	0,00	0,00	
ASS541	N	A-1		4 560,00		2,58	F	Taux fixe à 0 %	0,00			706,67	0,00	0,00	
ASS542	N	A-1		17 040,00		3,93	F	Taux fixe à 0 %	0,00			1 520,00	0,00	0,00	
ASS549	N	A-1		9 540,00		5,56	F	Taux fixe à 0 %	0,00			4 260,00	0,00	0,00	
ASS561	N	A-1		4 634,03		5,56	F	Taux fixe à 0 %	0,00			1 590,00	0,00	0,00	
ASS562	N	A-1		22 463,00		6,61	F	Taux fixe à 0 %	0,00			772,33	0,00	0,00	
ASS563	N	A-1		32 615,42		8,7	F	Taux fixe à 0 %	0,00			3 209,00	0,00	0,00	
				195 713,24		14,11	F	Taux fixe à 0 %	0,00			3 623,93	0,00	0,00	
				393 220,80		9,1	F	Taux fixe à 0 %	0,00			13 047,54	0,00	0,00	
1682 Bons à moyen terme négociables (total)															
1687 Autres dettes (total)															
<b>Total général</b>				<b>0,00</b>	<b>4 062 704,67</b>							<b>448 787,34</b>	<b>121 909,60</b>	<b>0,00</b>	<b>12 126,16</b>

(9) S'agissant des emprunts assortis d'une ligne de trésorerie, il faut faire ressortir le remboursement du capital de la dette prévue pour l'exercice correspondant au véritable endettement.

(10) Si l'emprunt est soumis à couverture, il convient de compléter le tableau « détail des opérations de couverture ».

(11) Catégorie d'emprunt. Exemple A-1 (cf. la classification des emprunts suivant la typologie de la circulaire IOCB1015077C du 25 juin 2010 sur les produits financiers offerts aux collectivités territoriales).

En cas de couverture partielle, indiquer plusieurs catégories d'emprunt (exemple : A-1 ; C-3).

(12) Type de taux d'intérêt : F : fixe ; V : variable simple ; C : complexe (c'est-à-dire un taux variable qui n'est pas seulement défini comme la simple addition d'un taux usuel de référence et d'une marge exprimée en point de pourcentage).

(13) Mentionner l'index en cours au 31/12/2018 après opérations de couverture.

(14) Taux après opérations de couverture éventuelles. Pour les emprunts à taux variable, indiquer le niveau moyen du taux constaté sur l'année.

(15) Il s'agit des intérêts dus au titre du contrat initial et comptabilisés à l'article 66111 « Intérêts réglés à l'échéance » (intérêts décaissés) et intérêts éventuels dus au titre du contrat d'échange éventuel et comptabilisés à l'article 668.

(16) Indiquer les intérêts éventuellement reçus au titre du contrat d'échange éventuel et comptabilisés au 768.

<b>IV – ANNEXES</b>											<b>IV</b>
<b>ELEMENTS DU BILAN – ETAT DE LA DETTE - REPARTITION DES EMPRUNTS PAR STRUCTURE DE TAUX</b>											<b>A1.3</b>

**A1.3 - REPARTITION DES EMPRUNTS PAR STRUCTURE DE TAUX (HORS A1)**

Emprunts ventilés par structure de taux selon le risque le plus élevé (Pour chaque ligne, indiquer le numéro de contrat) (1)	Organisme prêteur ou chef de file	Nominal (2)	Capital restant dû au 31/12/2018 (3)	Type d'indices (4)	Durée du contrat	Dates des périodes bonifiées	Taux minimal (5)	Taux maximal (6)	Coût de sortie (7)	Taux maximal après couverture éventuelle (8)	Niveau de taux d'intérêt au 31/12/2018 (9)	Intérêts payés au cours de l'exercice (10)	Intérêts perçus au cours de l'exercice (le cas échéant) (11)	% par type de taux selon le capital restant dû
Echange de taux, taux variable simple plafonné (cap) ou encadré (tunnel) (A)														
TOTAL (A)														
Barrière simple (B)														
TOTAL (B)														
Option d'échange (C)														
TOTAL (C)														
Multiplicateur jusqu'à 3 ou multiplicateur jusqu'à 5 capé (D)														
TOTAL (D)														
Multiplicateur jusqu'à 5 (E)														
TOTAL (E)														
Autres types de structures (F)														
TOTAL (F)														
<b>TOTAL GENERAL</b>														

(1) Répartir les emprunts selon le type de structure taux (de A à F selon la classification de la charte de bonne conduite) en fonction du risque le plus élevé à couvrir sur toute la durée de vie du contrat de prêt et après opérations de couverture éventuelles.

(2) Nominal : montant emprunté à l'origine. En cas de couverture partielle d'un emprunt, indiquer séparément sur deux lignes le part du nominal couvert et la part non couverte.

(3) En cas de couverture partielle d'un emprunt, indiquer séparément sur deux lignes le part du capital restant dû couvert et la part non couverte.

(4) Indiquer la classification de l'indice sous-jacent suivant la typologie de la circulaire du 25 juin 2010 sur les produits financiers (de 1 à 6).

1 : Indice zone euro / 2 : Indices inflation française ou zone euro ou écart entre ces indices / 3 : Ecart indice zone euro / 4 : Indices hors zone euro ou écart d'indices dont l'un est hors zone euro / 5 : écarts d'indices hors zone euro / 6 : autres indices.

(5) Taux hors opération de couverture. Indiquer le montant, l'index ou la formule correspondant au taux minimal du contrat de prêt sur toute la durée du contrat.

(6) Taux hors opération de couverture. Indiquer le montant, l'index ou la formule correspondant au taux maximal du contrat de prêt sur toute la durée du contrat.

(7) Coût de sortie : Indiquer le montant de l'indemnité contractuelle de remboursement définitif de l'emprunt au 31/12/2018.

(8) Montant, index ou formule.

(9) Indiquer le niveau moyen du taux constaté sur l'année.

(10) Indiquer les intérêts dus au titre de contrat initial et comptabilisés à l'article 66111 et des intérêts éventuels dus au titre du contrat d'échange et comptabilisés à l'article 668.

(11) Indiquer les intérêts reçus au titre du contrat d'échange et comptabilisés au 778.

**IV - ANNEXES**

**ELEMENTS DU BILAN – ETAT DE LA DETTE – TYPOLOGIE DE  
LA REPARTITION DE L'ENCOURS**

**IV**

**A1.4**

**A1.4 - TYPOLOGIE DE LA REPARTITION DE L'ENCOURS (1)**

	(1) Indices zone euros	(2) Indices inflation française ou zone euro ou écart entre ces indices	(3) Ecart d'indices zone euro	(4) Indices hors zone euro et écarts d'indices dont l'un est un indice hors zone euro	(5) Ecart d'indices hors zone euro	(6) Autres indices
<b>Structure</b>						
<b>(A) Taux fixe simple. Taux variable simple. Echange de taux fixe contre taux variable ou inversement. Echange de taux structuré contre taux variable ou taux fixe (sens unique). Taux variable simple plafonné (cap) ou encadré (tunnel)</b>	Nombre de produits					
	% de l'encours	100.00%				
	Montant en euros	4 062 705 €				
<b>(B) Barrière simple. Pas d'effet de levier</b>	Nombre de produits					
	% de l'encours					
	Montant en euros					
<b>(C) Option d'échange (swaption)</b>	Nombre de produits					
	% de l'encours					
	Montant en euros					
<b>(D) Multiplicateur jusqu'à 3: multiplicateur jusqu'à 5 capé</b>	Nombre de produits					
	% de l'encours					
	Montant en euros					
<b>(E) Multiplicateur jusqu'à 5</b>	Nombre de produits					
	% de l'encours					
	Montant en euros					
<b>(F) Autres types de structures</b>	Nombre de produits					
	% de l'encours					
	Montant en euros					

(1) Cette annexe retrace le stock de dette au 31/12/N après opérations de couverture éventuelles.

IV – ANNEXES

ELEMENTS DU BILAN – ETAT DE LA DETTE – DETAIL DES OPERATIONS DE COUVERTURE		IV
		A1.5

A1.5 - DETAIL DES OPERATIONS DE COUVERTURE (1)

Instruments de couverture (Pour chaque ligne, indiquer le numéro de contrat)	Emprunt couvert				Instrument de couverture								
	Référence de l'emprunt couvert	Capital restant dû au 31/12/2018	Date de fin du contrat	Organisme co-contractant	Type de couverture (3)	Nature de la couverture (change ou taux)	Notionnel de l'instrument de couverture	Date de début du contrat	Date de fin du contrat	Périodicité de règlement des intérêts (4)	Montant des commissions diverses	Primes payées pour l'achat d'option	Primes éventuelles Primes reçues pour la vente d'option
<b>Taux fixe (total)</b>													
<b>Taux variable simple (total)</b>													
<b>Taux complexe (total) (2)</b>													
<b>Total</b>		0,00					0,00				0,00	0,00	0,00

(1) Si un instrument couvre plusieurs emprunts, distinguer une ligne par emprunt couvert.

(2) Il s'agit d'un taux variable qui n'est pas défini comme la simple addition d'un taux usuel de référence et d'une marge exprimée en point de pourcentage.

(3) Indiquer s'il s'agit d'un swap, d'une option (cap, floor, tunnel, swaption).

(4) Indiquer la périodicité de règlement des intérêts : A : annuelle, M : mensuelle, B : bimestrielle, S : semestrielle, T : trimestrielle, X : autre.



**IV – ANNEXES**

<b>ELEMENTS DU BILAN – ETAT DE LA DETTE – DETAIL DES OPERATIONS DE COUVERTURE</b>		<b>IV</b>
<b>A1.5 - DETAIL DES OPERATIONS DE COUVERTURE (1) (suite)</b>		<b>A1.5</b>

Instruments de couverture (Pour chaque ligne, indiquer le numéro de contrat)	Référence de l'emprunt couvert	Effet de l'instrument de couverture						Catégorie d'emprunt (8)				
		Taux payé		Taux reçu (7)		Charges et produits constatés depuis l'origine du contrat						
		Index (5)	Niveau de taux (6)	Index	Niveau de taux	Charges c/668	Produits c/768	Avant opération de couverture	Après opération de couverture			
<b>Taux fixe (total)</b>												
<b>Taux variable simple (total)</b>												
<b>Taux complexe (total) (2)</b>												
<b>Total</b>							0,00	0,00				

(5) Indiquer l'index utilisé ou la formule de taux.

(6) Pour les emprunts à taux variable, indiquer le niveau à la date de vote du budget.

(7) A compléter si l'instrument de couverture est un *swap*.

(8) Catégorie d'emprunt. Exemple A-1 (cf. la classification des emprunts suivant la typologie de la circulaire IOCB1015077C du 25 juin 2010 sur les produits financiers offerts aux collectivités territoriales).

**IV – ANNEXES**

**ELEMENTS DU BILAN – ETAT DE LA DETTE - REMBOURSEMENT ANTICIPE D'UN EMPRUNT AVEC REFINANCEMENT**

**IV**  
**A1.6**

**A1.6 - REMBOURSEMENT ANTICIPE D'UN EMPRUNT AVEC REFINANCEMENT (1)**

Emprunts (2) (Pour chaque ligne, indiquer le numéro de contrat)	Année de mobilisation et profil d'amortissement de l'emprunt		Date de refinancement	Organisme prêteur ou chef de file	Capital restant dû au 31/12/2018	Capital réaménagé	Durée résiduelle	Périodicité des remboursements (6)	Caractéristiques du taux			Coût de sortie (10)		Annuité de l'exercice		ICNE de l'exercice	
	Année	Profil (5)							Type de taux (7)	Index (8)	Niveau de taux (9)	Type (11)	Montant (12)	Intérêts (13)	Capital		
<b>Total des dépenses au c/ 166 Refinancement de dette (3)</b>																	
<b>Total des recettes au c/ 166 Refinancement de dette (4)</b>																	

(1) Les opérations de refinancement de dette consistent en un remboursement d'un emprunt auprès d'un établissement de crédit suivi de la souscription d'un nouvel emprunt. Pour cette raison, les dépenses et les recettes du c/166 sont équilibrées.

(2) Pour les emprunts de refinancement, indiquer le nouveau numéro de contrat suivi, entre parenthèses, de la référence de l'emprunt quitté.

(3) Il s'agit de retracer les caractéristiques avant réaménagement des emprunts ayant fait l'objet d'un remboursement anticipé avec refinancement.

(4) Il s'agit de retracer les caractéristiques après réaménagement des emprunts de refinancement.

(5) Indiquer C pour amortissement constant, P pour amortissement progressif, F pour *in fine*, X pour autres à préciser.

(6) Indiquer la périodicité des remboursements A : annuelle ; T : trimestrielle ; M : mensuelle ; B : bimestrielle, S : semestrielle, X autre.

(7) Type de taux d'intérêt : F : fixe ; V : variable simple ; C : complexe (c'est-à-dire un taux variable qui n'est pas seulement défini comme la simple addition d'un taux usuel de référence et d'une marge exprimée en point de pourcentage).

(8) Indiquer le type d'index (ex : Euribor 3 mois).

(9) Taux après opérations de couverture éventuelles. Pour un emprunt à taux variable, indiquer le niveau du taux constaté à la date du refinancement.

(10) Il s'agit de retracer les caractéristiques de l'indemnité de remboursement anticipé due relative à l'emprunt quitté.

(11) Indiquer A pour autofinancement, C pour capitalisation, T pour intégration dans le taux du nouvel emprunt, D pour allongement de durée.

(12) Indiquer le coût de sortie uniquement en cas d'autofinancement et de capitalisation.

(13) Il s'agit des intérêts dus au titre du contrat initial et comptabilisés à l'article 66111 « Intérêts réglés à l'échéance » (intérêts décaissés) et intérêts éventuels dus au titre du contrat d'échange éventuel et comptabilisés à l'article 668.

<b>IV – ANNEXES</b>		<b>IV</b>
<b>ELEMENTS DU BILAN – ETAT DE LA DETTE – EMPRUNTS RENEGOCIES AU COURS DE L'ANNEE N</b>		<b>A1.7</b>

**A1.7 - EMPRUNTS RENEGOCIES AU COURS DE L'ANNEE N (1)**

N° du contrat d'emprunt	Date de souscription du contrat initial	Date de renégociation	Organisme prêteur	Durée résiduelle en années		Taux (2)				Nominal		Profil d'amortissement et périodicité de remboursement (6)		Capital restant dû au 31/12/2018	ICNE de l'exercice	Annuité payée dans l'exercice (s'il y a lieu)	
				Contrat initial	Contrat renégocié	Contrat initial		Contrat renégocié		Contrat initial	Contrat renégocié	Contrat initial	Contrat renégocié			Intérêts	Capital
						Type de taux (3)	Index (4)	Type de taux (3)	Index (4)								
<b>TOTAL</b>																	

(1) Inscrire les emprunts renégociés, à la date de vote du budget, pour l'exercice N.

(2) Taux à la date de renégociation.

(3) Indiquer : F : fixe ; V : variable ; C : complexe (c'est-à-dire un taux variable qui n'est pas seulement défini comme la simple addition d'un taux usuel de référence et d'une marge exprimée en point de pourcentage).

(4) Indiquer la nature de l'index retenu (exemple: Euribor 3 mois)

(5) Nominal à la date de renégociation

(6) Faire figurer 2 lettres : - Pour le profil d'amortissement indiquer : C pour amortissement constant, P pour amortissement progressif, F pour in fine, X pour les autres

-Pour la périodicité de remboursement indiquer A : annuelle ; T : trimestrielle ; M : mensuelle ; B : bimestrielle ; S : semestrielle ; X : autre.

<b>IV – ANNEXES</b>		<b>IV</b>
<b>ELEMENTS DU BILAN – ETAT DE LA DETTE - AUTRES DETTES</b>		<b>A1.8</b>

**A1.8 - AUTRES DETTES**

(Issues des engagements juridiques pris autres que ceux destinés à financer la prise en charge d'un emprunt)

LIBELLES	MONTANT INITIAL DE LA DETTE	DEPENSES DE L'EXERCICE	DETTE RESTANTE
[...]			

<b>IV – ANNEXES</b>	<b>IV</b>
<b>ELEMENTS DU BILAN</b>	
<b>METHODES UTILISEES POUR LES AMORTISSEMENTS</b>	<b>A2</b>

**A2- AMORTISSEMENTS – METHODES UTILISEES**

<b>PROCEDURE</b>	<b>CHOIX DE L'ASSEMBLEE DELIBERANTE</b>	<b>Délibération du</b>
<b>AMORTISSEMENT</b>	Seuil unitaire en deçà duquel les immobilisations de peu de valeur s'amortissent sur un an :  <b>Biens de faibles valeurs..... : inférieur à 1 500 €</b>  Biens ou catégories de biens amortis :                      Durée :  <b>- Ouvrages de génie civil pour le captage, le transport et le traitement de l'eau potable : 40 ans</b>  <b>- Canalisations d'adduction d'eau potable : 40 ans</b>  <b>- Réseaux d'assainissement : 50 ans</b>  <b>- Organes courants (bassins de décantation, d'oxygénation) 35 ans</b>  <b>- Bâtiments durables en fonction du type de construction 50 ans</b>  <b>- Agencement et aménagement de bâtiments, installations électriques et téléphoniques : 20 ans</b>  <b>- Mobilier de bureau : 10 ans</b>  <b>- Matériel informatique : 5 ans</b>	22 février 1999

<b>IV – ANNEXES</b>	<b>IV</b>
<b>ELEMENTS DU BILAN ETAT DES PROVISIONS ETALEMENT DES PROVISIONS</b>	<b>A3.1 A3.2</b>

**A3.1 – ETAT DES PROVISIONS ET DES DEPRECIATIONS**

Nature de la provision ou de la dépréciation	Dotations inscrites au budget de l'exercice (1)	Date de constitution	Montant des prov. et dépréciations constituées au 31/12/N	Montant total des prov. et dépréciations constituées	Reprises inscrites au budget de l'exercice	SOLDE
<b>PROVISIONS ET DEPRECIATIONS BUDGETAIRES</b>						
<del>Provisions réglementées et amortissements dérogatoires</del>						
<del>Amortissements dérogatoires</del>						
<del>Provision spéciale de réévaluation</del>						
<del>Autres provisions réglementées</del>						
<b>Provisions pour risques et charges (2)</b>						
<del>Provisions pour litiges .....</del>						
<del>Provisions pour pertes de change .....</del>						
<del>Autres provisions pour risques .....</del>						
<del>.....</del>						
<b>Dépréciations (2)</b>						
<del>- des immobilisations .....</del>						
<del>- des stocks .....</del>						
<b>TOTAL BUDGETAIRES</b>						
<b>PROVISIONS ET DEPRECIATIONS SEMI-BUDGETAIRES</b>						
<b>Provisions pour risques et charges (2)</b>						
<del>Provisions pour litiges (Contentieux Ville/AESN)</del>						
<del>Provisions pour pertes de change .....</del>						
<del>Autres provisions pour risques .....</del>						
<del>.....</del>						
<b>Dépréciations (2)</b>						
<del>- des comptes de tiers .....</del>						
<del>- des comptes financiers .....</del>						
<b>TOTAL SEMI-BUDGETAIRES</b>						

(1) Nouvelles ou abondement d'une provision ou d'une dépréciation déjà constituée.

(2) Indiquer l'objet de la provision ou de la dépréciation.

**A3.2 – ETALEMENT DES PROVISIONS**

Nature	Objet	Montant total à constituer	Durée	Montant des provisions constituées au 31/12/N	Provisions constituées au titre de l'exercice	Montant restant à provisionner

(1) Il s'agit des provisions pour risques et charges qui peuvent faire l'objet d'un étalement.

**OPERATIONS**

**FINANCIERES**

<b>IV - ANNEXES</b>	<b>IV</b>
<b>ELEMENTS DU BILAN EQUILIBRE DES OPERATIONS FINANCIERES - DEPENSES</b>	<b>A4.1</b>

**DEPENSES A COUVRIR PAR DES RESSOURCES PROPRES**

Art.	Libellé	Crédits de l'exercice	Réalizations
<b>DEPENSES TOTALES A COUVRIR PAR DES RESSOURCES PROPRES = A + B</b>		<b>726 361.55</b>	<b>706 037.49</b>
<b>16</b>	<b>Emprunts et dettes assimilées (A)</b>	<b>469 111.40</b>	<b>448 787.34</b>
1631	Emprunts obligataires		
1641	Emprunts en euros	395 373.20	375 049.14
1643	Emprunts en devises		
16441	Opérations afférentes à l'emprunt		
1678	Autres emprunts et dettes		
1681	Autres emprunts	73 738.20	73 738.20
1682	Bons à moyen terme négociables		
1687	Autres dettes		
	<b>Dépenses et transferts à déduire des ressources propres (B)</b>	<b>257 250.15</b>	<b>257 250.15</b>
10	<i>Reprise de dotations, fonds divers et réserves</i>		
10	Reversement de dotations, fonds divers et réserves		
139	<i>Subvention d'investissement transférée au compte de résultat</i>	257 250.15	257 250.15
020	Dépenses imprévues		

	Op. de l'exercice I	Restes à réaliser en dépenses au 31/12	Solde d'exécution D001 de l'exercice précédent (N-1)	TOTAL II
Dépenses à couvrir par des ressources propres	706 037.49	451 880.49	93 248.92	1 251 166.90



<b>IV - ANNEXES</b>	<b>IV</b>
<b>ELEMENTS DU BILAN EQUILIBRE DES OPERATIONS FINANCIERES - RECETTES</b>	<b>A4.2</b>

RESSOURCES PROPRES

Art.	Libellé	Crédits de l'exercice	Réalisations
<b>RECETTES (RESSOURCES PROPRES) = a + b</b>		<b>2 504 577.95</b>	<b>582 673.72</b>
<b>Ressources propres externes de l'année (a)</b>			
10222	FCTVA		
10228	Autres fonds		
26	Participations et créances rattachées à des participations		
27	Autres immobilisations financières		
2762	CREANCE/TRANSFERT DE DROITS A DEDUCTION DE TVA		
<b>Ressources propres internes de l'année (b)</b>		<b>2 504 577.95</b>	<b>582 673.72</b>
15	Provisions pour risques et charges		
169	Primes de remboursement des obligations		
26	Participations et créances rattachées à des participations		
27	Autres immobilisations financières		
28	Amortissement des immobilisations	582 673.72	582 673.72
28031	AMTS FRAIS D'ETUDES	697.00	697.00
28151	INSTALLATIONS COMPLEXES SPECIALISEES	72 215.79	72 215.79
281532	RESEAUX D'ASSAINISSEMENT	507 597.93	507 597.93
2817532	RESEAUX D'ASSAINISSEMENT	2 163.00	2 163.00
29	Provisions pour dépréciation des immobilisations		
39	Provisions pour dépréciation des stocks et encours		
481	Charges à répartir sur plusieurs exercices		
021	Virement de la section de fonctionnement	1 921 904.23	

	Opérations de l'exercice III	Restes à réaliser en recettes au 31/12	Solde d'exécution R001 de l'exercice précédent	Affectation R106 de l'exercice précédent	TOTAL IV
Total ressources propres disponibles	582 673.72	151 277.36		771 033.61	1 504 984.69

	Montant
Dépenses à couvrir par des ressources propres	II 1 251 166.90
Ressources propres disponibles	IV 1 504 984.69
Solde (IV - II)	V 253 817.79

<b>IV – ANNEXES</b>	<b>IV</b>
<b>ELEMENTS DU BILAN ETAT DES CHARGES TRANSFEREES</b>	<b>A6</b>

**A6 – ETAT DES CHARGES TRANSFEREES**

Exercice	Nature de la dépense transférée	Durée de l'étalement	Date de la délibération	Montant de la dépense transférée au compte 481 (I)	Montant amorti au titre des exercices précédents (II)	Montant de la dotation aux amortissements de l'exercice (c/6812) (III)	Solde (1)
<b>TOTAL</b>							
<b>NEANT</b>							

(1) Correspond au montant de la charge restant à amortir = I – (II+III).

<b>IV – ANNEXES</b>	<b>IV</b>
<b>ELEMENTS DU BILAN DETAIL DES OPERATIONS POUR COMPTE DE TIERS</b>	<b>A7</b>

**A7 - OPERATION POUR COMPTE DE TIERS (1)**

Date de la délibération :...../..../....

CHAPITRE	Cumul des réalisations avant l'exercice	Sur l'exercice				Cumul des réalisations
		Crédits ouverts (BP+DM+RAR N-1)	Réalisations	Restes à réaliser	Crédits annulés	
<b>DEPENSES 4581</b> <b>+ N° opération</b>						
(nature des travaux) .....						
<b>040 Travaux réalisés par le personnel du mandataire (contrepartie 791)</b>						
		<b>NEANT</b>				
<b>RECETTES 4582</b> <b>+ N° opération</b>						
- Financement par le tiers						
- Financement par d'autres tiers						
<b>040 Financement par le service (contrepartie 6742)</b>						
<b>041 Financement par emprunt à la charge du tiers (2763)</b>						

(1) Ouvrir un cadre par opération pour compte de tiers.

<b>IV – ANNEXES</b>	<b>IV</b>
<b>ELEMENTS DU BILAN</b>	
<b>VARIATION DU PATRIMOINE (article R. 2313-3 du CGCT) – ENTREES</b>	<b>A8.1</b>
<b>VARIATION DU PATRIMOINE (article R. 2313-3 du CGCT) – SORTIES</b>	<b>A8.2</b>

**A8.1 – ETAT DES ENTREES D’IMMOBILISATIONS**

Modalités d’acquisition	Désignation du bien	Valeur d’acquisition (coût historique)	Cumul des amortissements	Durée de l’amortissement
Acquisitions à titre onéreux				
Acquisitions à titre gratuit				
Mise à disposition		<b>VOIR ETAT DE L’ACTIF</b>		
Affectation				
Mises en concession ou affermage				
Divers				
<b>TOTAL GENERAL</b>				

**A8.2 – ETAT DES SORTIES DES BIENS D’IMMOBILISATIONS**

Modalités de sortie	Désignation du bien	Valeur d’acquisition (coût historique)	Durée de l’amort.	Cumul des amort. antérieurs	Valeur nette comptable au jour de la cession	Prix de cession	Plus ou moins values
Cessions à titre onéreux							
Cessions à titre gratuit							
Mise à disposition		<b>NEANT</b>					
Affectation							
Mises en concession ou affermage							
Mise à la réforme							
Divers							
<b>TOTAL GENERAL</b>							

<b>IV – ANNEXES</b>	<b>IV</b>
<b>ELEMENTS DU BILAN</b>	
<b>VARIATION DU PATRIMOINE (article L. 300–5 du code de l’urbanisme) – ENTREES</b>	<b>A9.1</b>
<b>VARIATION DU PATRIMOINE (article L. 300–5 du code de l’urbanisme) – SORTIES</b>	<b>A9.2</b>

**A9.1 – ETAT DES ENTREES DES IMMOBILISATIONS (L. 300-5 du code de l’urbanisme)**

Modalités d’acquisition	Désignation du bien	Valeur d’acquisition (coût historique)	Cumul des amortissements	Durée de l’amortissement
Acquisitions à titre onéreux				
Acquisitions à titre gratuit				
Mise à disposition				
Affectation		<b>NEANT</b>		
Mises en concession ou affermage				
Divers				
<b>TOTAL GENERAL</b>				

**A9.2 – ETAT DES SORTIES DES IMMOBILISATIONS (L. 300-5 du code de l’urbanisme)**

Modalités de sortie	Désignation du bien	Valeur d’acquisition (coût historique)	Durée de l’amort.	Cumul des amort. antérieurs	Valeur nette comptable au jour de la cession	Prix de cession	Plus ou moins values
Cessions à titre onéreux							
Cessions à titre gratuit							
Mise à disposition							
Affectation			<b>NEANT</b>				
Mises en concession ou affermage							
Mise à la réforme							
Divers							
<b>TOTAL GENERAL</b>							

<b>IV – ANNEXES</b>	<b>IV</b>
<b>ELEMENTS DU BILAN – ETAT DES TRAVAUX EN REGIE</b>	<b>A10</b>

**SECTION DE FONCTIONNEMENT**

Article (1)	Libellé (1)	Dépenses Mandats émis	Recettes émis	Titres
<del>011</del>	<del>Charges à caractère général</del>			
<del>(...)</del>				
<del>012</del>	<del>Charges de personnel et frais assimilés</del>			
<del>(...)</del>				
<del>65</del>	<del>Autres charges de gestion courante</del>			
<del>(...)</del>				
<del>66</del>	<del>Charges financières</del>			
<del>(...)</del>				
<del>67</del>	<del>Charges exceptionnelles</del>			
<del>(...)</del>				
<del>68</del>	<del>Dotations aux amortissements</del>			
<del>(...)</del>				
<del>014</del>	<del>Atténuations de produits</del>			
<del>(...)</del>				
<del>042</del>	<del>Opé. D'ordre de transfert entre sections</del>			
<del>(...)</del>				
	<b>TOTAL GENERAL</b>			

(1) Détailler les chapitres budgétaires par article conformément au plan de comptes appliqué par la collectivité.

**SECTION D'INVESTISSEMENT**

Article (2)	Libellé (2)	Montant (3)
<del>20</del>	<del>Immobilisation incorporelles</del>	
<del>(...)</del>		
<del>21</del>	<del>Immobilisation corporelles</del>	
<del>(...)</del>		
<del>23</del>	<del>Immobilisation en cours</del>	
<del>(...)</del>		
<del>45...1</del>	<del>Opé. et de tiers</del>	
<del>(...)</del>		
	<b>TOTAL GENERAL</b>	

(2) Détailler les chapitres budgétaires par article conformément au plan de comptes appliqué par la commune ou l'établissement et par immobilisation créée ou par opération.

(3) Les montants à renseigner correspondent aux mandats émis imputés au chapitre 040.

**RATIO**

	Montant
Recettes 042 (I)	
Recettes réelles de fonctionnement	
Recettes 042 / recettes de fonctionnement	%

# ETAT DES IMMOBILISATIONS

Exercice : 2018 Budget: ASSAINISSEMENT Nature : 2031 FRAIS D'ETUDES

Nature	Número inventaire	Désignation du bien	Valeur d'acquisition au 01/01/2018	Valeur d'acquisition de l'exercice	Valeur d'acquisition au 31/12/2018	Date d'acquisition d'acquisition	Durée amort.	Cessions partielles déduites	Cessions part/tot. de l'exercice	Amortissement de l'exercice	Amortissements antérieurs	V.C.N. au 01/01/2018	V.C.N. au 31/12/2018
2031	6484	Extension station d'épuration	108,00		108,00	16/09/2014	0	0,00	0,00	0,00	0,00	108,00	108,00
2031	6787	Etude de faisabilité d'extension de la station d'E	30 425,79		30 425,79	30/12/2014	0	0,00	0,00	0,00	0,00	30 425,79	30 425,79
2031	6922	Inspection rues Richebourg, Liberté et Lejeune	3 488,64		3 488,64	12/12/2014	5	0,00	0,00	697,00	0,00	3 488,64	2 791,64
2031	7771	Etude extension station épuration.	247 252,69	155 384,70	402 637,39	25/05/2016	0	0,00	0,00	0,00	0,00	247 252,69	402 637,39
2031	8068	Route de la Fière	216,00		216,00	11/10/2016	0	0,00	0,00	0,00	0,00	216,00	216,00
2031	8274	Releve topo - dessableur	240,00		240,00	23/01/2017	0	0,00	0,00	0,00	0,00	240,00	240,00
2031	8287	Extension réseau asst - Cité Médiévale	11 193,75		11 193,75	25/01/2017	0	0,00	0,00	0,00	0,00	11 193,75	11 193,75
2031	9584	Rue F. Christ-releve topo	3 950,00		3 950,00	04/12/2017	5	0,00	0,00	0,00	0,00	3 950,00	3 950,00
2031	9663	Etude support communication -route de Leully	10 690,00		10 690,00	31/01/2018	0	0,00	0,00	0,00	0,00	0,00	10 690,00
2031	9684	Extension Station d'Épuration	0,00		0,00	18/02/2019	0	0,00	0,00	0,00	0,00	0,00	0,00
2031	20180400001	Gestion Automatisée Déversement Réseau Asst	21 325,00		21 325,00	11/06/2018	0	0,00	0,00	0,00	0,00	0,00	21 325,00
<b>Total</b>			<b>296 874,87</b>	<b>187 399,70</b>	<b>484 274,57</b>			<b>0,00</b>	<b>0,00</b>	<b>697,00</b>	<b>0,00</b>	<b>296 874,87</b>	<b>483 577,57</b>

Exercice : 2018 Budget: ASSAINISSEMENT Nature : 2051 CONCESSIONS ET DROITS ASSIMILES

Nature	Número inventaire	Désignation du bien	Valeur d'acquisition au 01/01/2018	Valeur d'acquisition de l'exercice	Valeur d'acquisition au 31/12/2018	Date d'acquisition d'acquisition	Durée amort.	Cessions partielles déduites	Cessions part/tot. de l'exercice	Amortissement de l'exercice	Amortissements antérieurs	V.C.N. au 01/01/2018	V.C.N. au 31/12/2018
2051	91704	Equipement informatique	355,54		355,54	31/12/2001	2	0,00	0,00	0,00	355,54	0,00	0,00
<b>Total</b>			<b>355,54</b>		<b>355,54</b>			<b>0,00</b>	<b>0,00</b>	<b>0,00</b>	<b>355,54</b>	<b>0,00</b>	<b>0,00</b>

Exercice : 2018 Budget: ASSAINISSEMENT Nature : 2053 DROIT DE SUPERFICIE

Nature	Número inventaire	Désignation du bien	Valeur d'acquisition au 01/01/2018	Valeur d'acquisition de l'exercice	Valeur d'acquisition au 31/12/2018	Date d'acquisition d'acquisition	Durée amort.	Cessions partielles déduites	Cessions part/tot. de l'exercice	Amortissement de l'exercice	Amortissements antérieurs	V.C.N. au 01/01/2018	V.C.N. au 31/12/2018
2053	6377	Servitude 934 Ramps d'Ardon	1 886,17		1 886,17	26/06/2014	0	0,00	0,00	0,00	0,00	1 886,17	1 886,17
2053	6378	Servitude Druzba (DE65)	1 076,40		1 076,40	26/06/2014	0	0,00	0,00	0,00	0,00	1 076,40	1 076,40
<b>Total</b>			<b>2 962,57</b>	<b>0,00</b>	<b>2 962,57</b>			<b>0,00</b>	<b>0,00</b>	<b>0,00</b>	<b>0,00</b>	<b>2 962,57</b>	<b>2 962,57</b>

Exercice : 2018 Budget: ASSAINISSEMENT Nature : 2111 TERRAINS NUS

Nature	Número inventaire	Désignation du bien	Valeur d'acquisition au 01/01/2018	Valeur d'acquisition de l'exercice	Valeur d'acquisition au 31/12/2018	Date d'acquisition d'acquisition	Durée amort.	Cessions partielles déduites	Cessions part/tot. de l'exercice	Amortissement de l'exercice	Amortissements antérieurs	V.C.N. au 01/01/2018	V.C.N. au 31/12/2018
2111	2704	ZM 30 longueval de fha98at0ca	72 310,88		72 310,88	01/01/1999	0	0,00	0,00	0,00	0,00	72 310,88	72 310,88
2111	3292	Acquisition terrain bassin stockage eau	15 466,95		15 466,95	11/06/2008	0	0,00	0,00	0,00	0,00	15 466,95	15 466,95
2111	3600	Acquisition Lapiere "Lieu dit La Simonne" BC 239	391,31		391,31	04/03/2009	0	0,00	0,00	0,00	0,00	391,31	391,31
<b>Total</b>			<b>88 169,14</b>	<b>0,00</b>	<b>88 169,14</b>			<b>0,00</b>	<b>0,00</b>	<b>0,00</b>	<b>0,00</b>	<b>88 169,14</b>	<b>88 169,14</b>

Exercice : 2018 Budget: ASSAINISSEMENT Nature : 2151 INSTALLATIONS COMPLEXES SPECIALISEES

Nature	Número inventaire	Désignation du bien	Valeur d'acquisition au 01/01/2018	Valeur d'acquisition de l'exercice	Valeur d'acquisition au 31/12/2018	Date d'acquisition d'acquisition	Durée amort.	Cessions partielles déduites	Cessions part/tot. de l'exercice	Amortissement de l'exercice	Amortissements antérieurs	V.C.N. au 01/01/2018	V.C.N. au 31/12/2018
2151	124704	Rèaménagement réservoir Vieille Montagne	3 002,64		3 002,64	08/06/2005	50	0,00	0,00	60,00	240,00	2 762,64	2 702,64
2151	4343	Remplacement vitrage sur verrière	3 942,00		3 942,00	26/11/2010	50	0,00	0,00	78,00	546,00	3 396,00	3 318,00
2151	5406	Remplacement bâti fenêtre station Assainissement	11 455,00		11 455,00	05/12/2012	10	0,00	0,00	1 145,00	5 725,00	5 730,00	4 585,00
2151	5500	Station d'épuration finition enduit chaux sur façade	5 852,00		5 852,00	13/12/2012	50	0,00	0,00	117,00	585,00	5 267,00	5 150,00
2151	62704	Station d'épuration	3 504 139,33		3 504 139,33	01/01/1997	50	0,00	0,00	70 082,79	1 401 655,79	2 102 483,54	2 032 400,75
2151	6990	Station d'épuration - scanner de corrélation croisé	13 968,00		13 968,00	15/04/2015	50	0,00	0,00	279,00	558,00	13 410,00	13 131,00
2151	7541	Station d'épuration - Remplacement menuiserie	14 200,00		14 200,00	19/10/2015	50	0,00	0,00	284,00	568,00	13 632,00	13 348,00
2151	8670	Place V.Hugo - deversoir d'orage	8 521,40	1 303,94	9 825,34	25/07/2017	50	0,00	0,00	170,00	0,00	8 521,40	9 655,34
<b>Total</b>			<b>3 565 080,37</b>	<b>1 303,94</b>	<b>3 566 384,31</b>			<b>0,00</b>	<b>0,00</b>	<b>72 215,79</b>	<b>1 409 877,79</b>	<b>2 155 202,58</b>	<b>2 084 290,73</b>

Exercice : 2018 Budget: ASSAINISSEMENT Nature : 2.1511 INSTALLATIONS COMPLEXES SPECIALISEES

Nature	Numéro inventaire	Désignation du bien	Valeur d'acquisition au 01/01/2018	Valeur d'acquisition de l'exercice	Valeur d'acquisition au 31/12/2018	Date d'acquisition d'acquisition	Durée amort.	Cessions partielles déduites	Cessions part./tot. de l'exercice	Amortissement de l'exercice	Amortissements antérieurs	V.C.N. au 01/01/2018	V.C.N. au 31/12/2018
21511	63*04	Station d'épuration	4 821 928,76		4 821 928,76	01/01/1997	0	0,00	0,00	0,00	0,00	4 821 928,76	4 821 928,76
<b>Total</b>			<b>4 821 928,76</b>		<b>4 821 928,76</b>			<b>0,00</b>	<b>0,00</b>	<b>0,00</b>	<b>0,00</b>	<b>4 821 928,76</b>	<b>4 821 928,76</b>

Exercice : 2018 Budget: ASSAINISSEMENT Nature : 2.1532 RESEAUX D'ASSAINISSEMENT

Nature	Numéro inventaire	Désignation du bien	Valeur d'acquisition au 01/01/2018	Valeur d'acquisition de l'exercice	Valeur d'acquisition au 31/12/2018	Date d'acquisition d'acquisition	Durée amort.	Cessions partielles déduites	Cessions part./tot. de l'exercice	Amortissement de l'exercice	Amortissements antérieurs	V.C.N. au 01/01/2018	V.C.N. au 31/12/2018
21532	10*04	Travaux divers 1950	20 900,76		20 900,76	01/01/1950	50	0,00	0,00	0,00	20 900,76	0,00	0,00
21532	100*04	Travaux Laneuville à Gaillot	78 126,53		78 126,53	31/12/2002	50	0,00	0,00	1 562,53	23 437,95	54 688,58	53 126,05
21532	101*04	Travaux Bd Michelet	363 664,43		363 664,43	31/12/2002	50	0,00	0,00	7 273,29	109 099,55	254 565,08	247 291,79
21532	102*04	Création collecteur ruelle Simon	39 679,42		39 679,42	21/02/2003	50	0,00	0,00	793,00	3 965,00	35 714,42	34 921,42
21532	106*04	Rue Thibezard	169 064,34		169 064,34	04/06/2003	50	0,00	0,00	3 381,00	16 905,00	152 159,34	148 778,34
21532	107*04	Mesure hydrolique rue a. HOUSS	16 304,00		16 304,00	13/06/2003	50	0,00	0,00	324,00	4 624,16	11 679,84	11 355,84
21532	108*04	Travaux d'assainissement Rue de la Linotte	3 449,10		3 449,10	18/06/2003	50	0,00	0,00	68,00	953,96	2 495,14	2 427,14
21532	109*04	Branchement assainissement rues	1 300,47		1 300,47	18/06/2003	10	0,00	0,00	0,00	1 087,35	213,12	213,12
21532	110*04	Travaux divers 1951	13 332,76		13 332,76	01/01/1951	50	0,00	0,00	0,00	13 332,76	0,00	0,00
21532	110*04	Assainissement Rue Fauglain et St Marin	46 131,10		46 131,10	18/07/2003	50	0,00	0,00	922,00	12 909,86	33 221,24	32 299,24
21532	112*04	Travaux assainissement rue Robert Cadeau	5 830,28		5 830,28	17/03/2004	50	0,00	0,00	116,61	1 515,93	4 314,35	4 197,74
21532	113*04	Travaux d'assainissement rue Devisme	585,00		585,00	17/03/2004	9	0,00	0,00	0,00	585,00	0,00	0,00
21532	115*04	Réalisation d'un bataard d'eau : Déversoir, dorage	1 200,00		1 200,00	25/03/2004	9	0,00	0,00	0,00	1 200,00	0,00	0,00
21532	116*04	Insertion / Diverses rues	587,25		587,25	22/07/2004	1	0,00	0,00	0,00	587,25	0,00	0,00
21532	117*04	Réal branchement eaux usées Cité du Nord	950,00		950,00	08/10/2004	9	0,00	0,00	0,00	950,00	0,00	0,00
21532	119*04	Séparateur hydrocarbure	6 156,50		6 156,50	26/11/2004	50	0,00	0,00	123,13	1 600,69	4 555,81	4 432,68
21532	12*04	Travaux divers 1952	15 290,64		15 290,64	01/01/1952	50	0,00	0,00	0,00	15 290,64	0,00	0,00
21532	123*04	Création extension, réseaux assst diverses rues	217 898,50		217 898,50	25/04/2005	50	0,00	0,00	4 357,00	21 785,00	196 113,50	191 756,50
21532	125*04	Aménagement aire de depotage station épuration	4 928,00		4 928,00	29/03/2005	50	0,00	0,00	98,00	1 195,00	3 733,00	3 635,00
21532	126*04	Fonçage et refoulement Av PMI France	1 559,00		1 559,00	13/04/2005	50	0,00	0,00	31,00	124,00	1 404,00	1 404,00
21532	127*04	Passage d'un tuyau d'assst sous voies SNCF	2 343,00		2 343,00	28/04/2005	50	0,00	0,00	46,00	184,00	2 159,00	2 113,00
21532	13*04	Collecteur rie de Chambray 1953	34 910,82		34 910,82	01/01/1953	50	0,00	0,00	0,00	34 910,82	0,00	0,00
21532	130*04	Réalisation d'un branchement assst rue Paul Bert	1 725,83		1 725,83	22/06/2005	50	0,00	0,00	34,00	408,00	1 317,83	1 283,83
21532	14*04	Travaux divers 1954	2 655,27		2 655,27	01/01/1954	50	0,00	0,00	0,00	2 655,27	0,00	0,00
21532	15*04	Travaux divers 1955	10 756,27		10 756,27	01/01/1955	50	0,00	0,00	0,00	10 756,27	0,00	0,00
21532	16*04	Travaux divers 1956	22 378,54		22 378,54	01/01/1956	50	0,00	0,00	0,00	22 378,54	0,00	0,00
21532	17*04	Travaux divers 1957	1 701,33		1 701,33	01/01/1957	50	0,00	0,00	0,00	1 701,33	0,00	0,00
21532	18*04	Travaux divers 1958	13 698,12		13 698,12	01/01/1958	50	0,00	0,00	0,00	13 698,12	0,00	0,00
21532	19*04	Travaux divers 1959	11 341,13		11 341,13	01/01/1959	50	0,00	0,00	0,00	11 341,13	0,00	0,00
21532	20*04	Travaux divers 1960	26 460,26		26 460,26	01/01/1960	50	0,00	0,00	0,00	26 460,26	0,00	0,00
21532	21*04	Travaux divers 1961	1 749,07		1 749,07	01/01/1961	50	0,00	0,00	0,00	1 749,07	0,00	0,00
21532	22*04	Epouts rue du Mont de Vaux	14 253,13		14 253,13	01/01/1963	50	0,00	0,00	0,00	14 253,13	0,00	0,00
21532	2245	Assainissement Hameau de Leully	54 869,32		54 869,32	02/12/2005	50	0,00	0,00	1 097,00	4 388,00	50 481,32	49 384,32
21532	2247	Contrôle réseaux assst rue Ernant	215,00		215,00	25/11/2005	1	0,00	0,00	0,00	215,00	0,00	0,00
21532	2248	Contrôle réseaux d'assait, rue de la Libération	713,70		713,70	25/11/2005	1	0,00	0,00	0,00	713,70	0,00	0,00
21532	2249	Contrôle assainissement Rempart St Remy	440,75		440,75	25/11/2005	1	0,00	0,00	0,00	440,75	0,00	0,00
21532	2250	Travaux contrôle d'assait, Impasse Serrurier	613,55		613,55	25/11/2005	1	0,00	0,00	0,00	613,55	0,00	0,00
21532	2251	Travaux de contrôle rue Lenain	2 760,30		2 760,30	25/11/2005	50	0,00	0,00	55,00	275,00	2 485,30	2 430,30
21532	2252	Travaux contrôle Impasse Sauvezzy	642,44		642,44	25/11/2005	1	0,00	0,00	0,00	642,44	0,00	0,00
21532	2253	Travaux contrôle Assainissement de la Croix Rouge	1 980,55		1 980,55	25/11/2005	50	0,00	0,00	39,00	195,00	1 785,55	1 746,55
21532	2254	Controlé assainissement Rampe d'Ardon	705,10		705,10	25/11/2005	1	0,00	0,00	0,00	705,10	0,00	0,00
21532	2255	Controlé assainissement rue Hennecart	1 503,30		1 503,30	25/11/2005	1	0,00	0,00	0,00	1 503,30	0,00	0,00
21532	2256	Travaux contrôle Chemin des Creutes	1 368,40		1 368,40	25/11/2005	1	0,00	0,00	0,00	1 368,40	0,00	0,00
21532	2271	Travaux rue Jules Romain	11 184,50		11 184,50	02/12/2005	50	0,00	0,00	223,00	1 115,00	10 069,50	9 846,50
21532	2272	Travaux rue des Jardiniers	600,00		600,00	02/12/2005	1	0,00	0,00	0,00	600,00	0,00	0,00
21532	2273	Travaux rue Léon Nanguette	7 319,52		7 319,52	02/12/2005	50	0,00	0,00	146,00	730,00	6 589,52	6 443,52
21532	2295	Etude Hameau de Leully	987,00		987,00	14/12/2005	1	0,00	0,00	0,00	987,00	0,00	0,00
21532	2296	Inspection télévisées sur réseaux	7 941,00		7 941,00	14/12/2005	50	0,00	0,00	158,00	790,00	7 151,00	6 993,00
21532	23*04	Travaux rues St-Jean, Curie	5 762,63		5 762,63	01/01/1963	50	0,00	0,00	0,00	5 762,63	0,00	0,00



21532	2303	Inspect* télé collecteur ruelle Morin	5 831,29	14/12/2005	50	0,00	0,00	116,00	580,00	5 251,29	5 135,29
21532	2304	Travaux de réfection rue des Minimes	80 404,00	14/12/2005	50	0,00	0,00	1 608,00	8 040,00	72 364,00	70 756,00
21532	2305	Travaux rue des Jonquilles	20 811,75	14/12/2005	50	0,00	0,00	416,00	2 080,00	18 371,75	18 371,75
21532	2303	Etude Hameau du Faubourg de Leully	9 500,00	15/03/2006	50	0,00	0,00	190,00	950,00	8 550,00	8 360,00
21532	2404	Travaux rues St Jean, Curie	4 551,54	01/01/1964	50	0,00	0,00	0,00	4 551,54	0,00	0,00
21532	2405	Rampe de l'Éperon, St Marcel, rue J Martin, Lebas	212 024,74	17/05/2006	50	0,00	0,00	4 224,00	22 200,00	189 824,74	185 600,74
21532	2425	Divers travaux d'assainissement	3 480,00	17/05/2006	50	0,00	0,00	69,00	773,00	2 707,00	2 638,00
21532	2442	Extension de réseau chemin de l'hyppodrome	77 709,45	07/06/2006	50	0,00	0,00	1 554,00	7 770,00	69 939,45	68 385,45
21532	2459	Travaux ruelle Ebelard	11 398,50	22/06/2006	50	0,00	0,00	1 083,00	10 263,50	10 263,50	10 036,50
21532	2477	Aménagement Rues Clerbout cheval Blanc Sombart	54 189,00	28/06/2006	50	0,00	0,00	1 083,00	5 415,00	48 774,00	47 691,00
21532	2488	Travaux Avenue Pierre Mendes France	174 817,03	05/07/2006	50	0,00	0,00	3 496,00	17 480,00	157 337,03	153 841,03
21532	2496	Réalis.canalisat.d'eaux usées voies SNCF	11 200,00	19/07/2006	50	0,00	0,00	224,00	1 120,00	10 080,00	9 856,00
21532	2497	Aménagement de voirie rues Romanette, Bourdoin, Curtil	32 196,65	07/07/2006	50	0,00	0,00	644,00	3 216,00	28 980,65	28 336,65
21532	2498	Aménagement et restructuration du bd de Lyon	45 828,50	19/07/2006	50	0,00	0,00	916,00	4 580,00	41 248,50	40 332,50
21532	2499	M6 pr trax d'assainissement	3 507,84	19/07/2006	50	0,00	0,00	70,00	350,00	3 157,84	3 087,84
21532	2504	Ruelle Baudoin, rue Pasieur,	14 938,44	01/01/1963	50	0,00	0,00	0,00	14 938,44	0,00	0,00
21532	2533	Contrôle réseau asst rue lebas	1 014,05	16/08/2006	1	0,00	0,00	0,00	1 014,05	0,00	0,00
21532	2534	Contrôle réseau asst chemin de l'hyppodrome	1 537,10	16/08/2006	1	0,00	0,00	0,00	1 537,10	0,00	0,00
21532	2535	Contrôle réseau asst Ramp Saint Marcel	872,35	16/08/2006	1	0,00	0,00	0,00	872,35	0,00	0,00
21532	2536	Contrôle réseau asst Avenue M France	603,20	16/08/2006	1	0,00	0,00	0,00	603,20	0,00	0,00
21532	2537	Contrôle réseau d'asst Chemin de creutes	380,00	16/08/2006	1	0,00	0,00	0,00	380,00	0,00	0,00
21532	2541	Construction branchemet edf avenue Mendes France	1 051,95	23/08/2006	1	0,00	0,00	0,00	1 051,95	0,00	0,00
21532	2588	Rue Winston Churchill OS 20 MARCHE 200504	8 273,22	03/11/2006	50	0,00	0,00	165,00	825,00	7 448,22	7 283,22
21532	2599	Rempart St Remy OS 21 Marche 200504	5 787,48	03/11/2006	50	0,00	0,00	115,00	575,00	5 212,48	5 097,48
21532	2604	Rue Milon de Martigny 1964	1 156,14	01/01/1964	50	0,00	0,00	0,00	1 156,14	0,00	0,00
21532	2600	Rue Paul Vivren OS 22 Marche 200504	15 895,17	03/11/2006	50	0,00	0,00	317,00	1 585,00	14 310,17	13 993,17
21532	2663	Travaux Rampe St Just OS 33	7 794,28	29/11/2006	50	0,00	0,00	155,00	775,00	7 019,28	6 864,28
21532	2666	Bâtiment centre de traitement des eaux	10 441,00	29/11/2006	50	0,00	0,00	208,00	2 329,00	8 112,00	7 904,00
21532	2704	Rues Cordelier, G. Ermant	4 906,40	01/01/1966	50	0,00	0,00	0,00	4 906,40	0,00	0,00
21532	2804	Egouts Place St Martin 1967	221,05	01/01/1967	50	0,00	0,00	0,00	221,05	0,00	0,00
21532	2891	Travaux d'assainissement Faubourg de Leully	667 389,33	15/06/2007	50	0,00	0,00	13 347,00	66 735,00	600 654,33	587 307,33
21532	2895	Mise en place assainissement collectif Leully	1 150,00	20/06/2007	1	0,00	0,00	0,00	1 150,00	0,00	0,00
21532	2904	Egouts Laon Ardou 1967	544,27	01/01/1967	50	0,00	0,00	0,00	544,27	0,00	0,00
21532	2914	Aménagement et restructuration Bd de Lyon	194 170,70	13/07/2007	50	0,00	0,00	3 883,00	19 415,00	174 755,70	170 872,70
21532	2917	FDS 2007 lot n°1	147 219,99	13/07/2007	50	0,00	0,00	2 944,00	14 720,00	132 499,99	129 555,99
21532	2950	FDS 2007 lot 2	7 490,00	14/08/2007	50	0,00	0,00	150,00	7 490,00	6 742,00	6 592,00
21532	3004	Egouts Camping 1967	564,43	01/01/1967	50	0,00	0,00	0,00	564,43	0,00	0,00
21532	3023	OS 49 rue du Mont de Vaux	10 750,09	12/10/2007	50	0,00	0,00	215,00	1 075,00	9 675,09	9 460,09
21532	3043	Aménagement voirie et trés.Rampe St Marcel	29 173,00	26/10/2007	50	0,00	0,00	583,00	2 915,00	26 258,00	25 675,00
21532	3097	OS 53 rue Romanette	2 663,42	12/12/2007	50	0,00	0,00	53,00	2 650,00	2 345,42	2 345,42
21532	3104	Egouts rue F. Christ 1967	15 511,69	01/01/1967	50	0,00	0,00	0,00	15 511,69	0,00	0,00
21532	3127	OS 52 rue Joseph Rault	16 546,94	12/12/2007	50	0,00	0,00	330,00	1 650,00	14 896,94	14 566,94
21532	3204	Collecteur PSR 1966	3 616,92	01/01/1966	50	0,00	0,00	0,00	3 616,92	0,00	0,00
21532	3304	Collecteur P S R 1967	5 760,92	01/01/1967	50	0,00	0,00	0,00	5 760,92	0,00	0,00
21532	3341	Réhab.Eaux Usées Tour de la Neuville	673,12	20/08/2008	1	0,00	0,00	0,00	673,12	0,00	0,00
21532	3353	Contrôle reception asst deviation Leully	11 431,10	03/09/2008	50	0,00	0,00	228,00	1 140,00	10 291,10	10 063,10
21532	3404	Egouts Rampe St Marcel 1968	2 748,30	01/01/1968	50	0,00	0,00	54,91	2 693,39	54,91	0,00
21532	3431	Ruelle de la Neuville Mission de SPS	270,00	29/10/2008	50	0,00	0,00	5,00	20,00	250,00	245,00
21532	3432	Rue Ampère mission SPS	810,00	29/10/2008	1	0,00	0,00	0,00	810,00	0,00	0,00
21532	3466	Réhabilitation réseau d'asst rue Monge	107 403,80	27/11/2008	50	0,00	0,00	2 148,00	10 740,00	96 663,80	94 515,80
21532	3473	Angt de réseaux Rue Delattre de Tassigny	12 826,00	27/11/2008	50	0,00	0,00	256,00	1 280,00	11 546,00	11 290,00
21532	3504	Travaux rues des Cordelier et Ceccaldi	15 088,99	01/01/1970	50	0,00	0,00	301,78	14 183,66	905,33	603,55
21532	3517	Shuaux*1 réabilitation* des rés rue Ampère	60 403,80	17/12/2008	50	0,00	0,00	1 208,00	6 040,00	54 363,80	53 155,80
21532	3529	Situation 1 réhabilitation des réseaux Tour de Lan	21 445,20	17/12/2008	50	0,00	0,00	428,00	2 140,00	19 305,20	18 877,20
21532	3564	Réhabilita* réseau Asst Rue Monge	2 900,00	11/12/2008	50	0,00	0,00	58,00	2 900,00	2 610,00	2 552,00
21532	3592	Contrôle réseaux d'assainissement Rue Faglain	586,50	04/03/2009	4	0,00	0,00	0,00	586,50	0,00	0,00
21532	3593	Contrôle réseaux d'assainissement Rue Simon	3 338,38	04/03/2009	50	0,00	0,00	66,00	528,00	2 810,38	2 744,38
21532	3594	Contrôle réseaux d'assainissement Rue Grivon	2 118,76	04/03/2009	50	0,00	0,00	42,00	336,00	1 782,76	1 740,76
21532	3595	Contrôle réseaux d'assainissement Chemin de Creute	890,00	04/03/2009	4	0,00	0,00	0,00	890,00	0,00	0,00
21532	3596	Contrôle réseaux d'assainissement Rue Lenain	970,00	04/03/2009	4	0,00	0,00	0,00	970,00	0,00	0,00
21532	3597	Contrôle réseaux d'assainissement Rue G. Ermant	560,00	04/03/2009	4	0,00	0,00	0,00	560,00	0,00	0,00
21532	3598	Contrôle réseaux d'assainissement Rue Hennecart	650,00	04/03/2009	4	0,00	0,00	0,00	650,00	0,00	0,00

21532	3599	Contrôle réseaux d'assainissement Rue Serrurier	2 165,51	04/03/2009	50	0,00	0,00	43,00	344,00	1 821,51	1 778,51
21532	3604	Travaux rues Cordeliers, M. Clerjot	8 429,30	01/01/1969	50	0,00	0,00	168,59	8 092,19	337,11	168,52
21532	3605	OS 87 reflect' et aménagement voirie 87 rue d'Enfer	11 440,07	20/03/2009	50	0,00	0,00	2 420,00	1 140,00	10 300,07	10 072,07
21532	3656	Réhabilitation collecteurs d'eaux usées A Houssaye	121 368,44	13/05/2009	50	0,00	0,00	2 427,00	12 135,00	109 233,44	106 806,44
21532	3670	Essais géotechniques Boulevard Brossollette	1 262 614,91	27/05/2009	50	0,00	0,00	25 252,00	75 756,00	1 186 858,91	1 161 606,91
21532	3687	OS 90 Rue Gabriel Hanotaux	28 019,45	03/06/2009	50	0,00	0,00	560,00	2 800,00	25 219,45	24 659,45
21532	3704	Construction collecteur Zone Ouest 1973	298 614,08	01/01/1973	50	0,00	0,00	5 972,28	262 780,37	35 833,71	29 861,43
21532	3706	Création réseau assainissement Allée de la Chenaille réalisation détection incendie STEP	134,50	19/06/2009	1	0,00	0,00	0,00	134,50	0,00	0,00
21532	3707	OS 10 870,00	10 870,00	19/06/2009	50	0,00	0,00	173,00	3 974,00	6 896,00	6 723,00
21532	3708	Système de sécurité alarme STEP	5 017,00	19/06/2009	10	0,00	0,00	501,00	4 008,00	1 009,00	508,00
21532	3718	Modification réseau d'ass't rue Georges Ermant	18 933,00	08/07/2009	50	0,00	0,00	378,00	1 890,00	17 043,00	16 665,00
21532	3721	Rehabilitation collecteur ass't rue Frères Lumières	41 986,80	08/07/2009	50	0,00	0,00	839,00	4 195,00	37 791,80	36 952,80
21532	3737	Aménagement de la place d'Ardon	8 926,08	22/07/2009	50	0,00	0,00	178,00	890,00	8 038,08	7 858,08
21532	3758	Contrôle réseau Ass't ouvrage neuf rue Monge	2 857,34	26/08/2009	50	0,00	0,00	57,00	285,00	2 572,34	2 515,34
21532	3768	Création réseau ass't allée de la Chenaille	116 853,72	28/08/2009	50	0,00	0,00	2 337,00	11 685,00	105 168,72	102 831,72
21532	3779	Création collecteur ZI Rue Brimbeuf	370 719,56	17/09/2009	50	0,00	0,00	7 414,00	29 651,00	341 068,56	333 654,56
21532	3791	Aménagements urbains rue Saint Martin OS 1	33 502,00	30/09/2009	50	0,00	0,00	670,00	3 350,00	30 152,00	29 482,00
21532	3804	Travaux rues de la Linotte	62 464,79	01/01/1972	50	0,00	0,00	1 249,30	56 218,37	6 246,42	4 997,12
21532	3805	Regard de façade 42 rue Roger Salengro	482,96	14/10/2009	1	0,00	0,00	0,00	482,96	0,00	0,00
21532	3840	Etude hydraulique rue des Pavillons	3 590,00	27/11/2009	50	0,00	0,00	71,00	284,00	3 306,00	3 235,00
21532	3856	Travaux d'assainissement Rue Saint Cyr OS 10	19 439,80	27/11/2009	50	0,00	0,00	385,00	1 940,00	17 499,80	17 111,80
21532	3857	Bassin Ardon travaux métrologie et autosurveillance	39 912,53	27/11/2009	50	0,00	0,00	798,00	6 384,00	33 528,53	32 730,53
21532	3877	Reliévé topographique Réseau ass't rue V. Basselet	3 900,00	07/12/2009	50	0,00	0,00	78,00	312,00	3 588,00	3 510,00
21532	3899	Aménagement chemin du Caluzeau	33 020,17	14/12/2009	50	0,00	0,00	660,00	3 300,00	29 720,17	29 060,17
21532	3904	Collecteur rue Galliet et route de	106 776,23	01/01/1975	50	0,00	0,00	2 135,52	89 691,96	17 084,27	14 948,75
21532	3908	Poste de relèvement	14 150,95	16/12/2009	10	0,00	0,00	1 345,00	11 457,00	2 693,95	1 348,95
21532	3927	OS 6 petits travaux d'aménagements sur réseaux	37 106,00	16/12/2009	50	0,00	0,00	742,00	3 710,00	33 396,00	32 654,00
21532	3938	OS 19 Réhabilitation Réseaux d'ass't diverses rues	176 450,03	18/12/2009	50	0,00	0,00	3 529,00	17 645,00	158 805,03	155 276,03
21532	3959	OS 20 Pose de clapet anti-retour diverses rues	16 736,16	29/01/2010	1	0,00	0,00	334,00	1 670,00	15 066,16	14 732,16
21532	3971	Travaux d'aménagements urbains et réseaux M090503	12 752,45	24/02/2010	50	0,00	0,00	255,00	1 275,00	11 477,45	11 222,45
21532	4004	Rue Vinchon 1974	1 829,39	01/01/1974	50	0,00	0,00	36,59	1 873,31	256,08	219,49
21532	4004	Travaux Avenue de Belgique 1976	6 160,91	31/12/1976	50	0,00	0,00	123,22	5 051,98	985,71	985,71
21532	4050	Rue des Scots Irlandais essais sur réseau d'assain	7 124,96	28/04/2010	50	0,00	0,00	142,00	710,00	6 414,96	6 272,96
21532	4051	Essai réseau d'assainissement Rempart Guillaume de	3 406,66	28/04/2010	50	0,00	0,00	68,00	340,00	3 068,66	2 998,66
21532	4054	Situation 1 OS 39 rue des Gauduis	17 377,59	05/05/2010	50	0,00	0,00	347,00	1 735,00	15 642,59	15 295,59
21532	4056	Complément de travaux rue des Scots Irlandais et F	17 377,94	05/05/2010	50	0,00	0,00	347,00	1 735,00	15 642,94	15 295,94
21532	4104	Travaux rues Sauvoit, Point du Jour	162 352,81	01/01/1981	50	0,00	0,00	3 247,06	116 894,08	45 458,73	42 211,67
21532	4119	Extension de réseau d'Ass't Rue de l'Arbalète	60 259,03	02/06/2010	50	0,00	0,00	1 205,00	6 025,00	54 234,03	53 029,03
21532	4120	Travaux Rue Fernand Christ OS 35	33 230,55	02/06/2010	50	0,00	0,00	664,00	3 320,00	29 910,55	29 246,55
21532	4121	Extension Réseau d'Ass't Rue de l'Arquebuse OS 37	52 813,98	02/06/2010	50	0,00	0,00	1 056,00	5 280,00	47 533,98	46 477,98
21532	4135	Contrôle des réseaux d'assainissement 2010	2 974,22	02/06/2010	50	0,00	0,00	52,00	364,00	2 610,22	2 558,22
21532	4142	Réhabilitat' réseau ass't rue Thierret OS 38	3 438,62	09/06/2010	50	0,00	0,00	68,00	340,00	3 098,62	3 030,62
21532	4150	Réhabilitation du réseau d'ass't Rue de la Chapelle	15 142,41	23/06/2010	50	0,00	0,00	302,00	1 510,00	13 632,41	13 330,41
21532	4179	Aménagement de la rue de Crécy	34 146,99	04/08/2010	50	0,00	0,00	682,00	3 410,00	30 736,99	30 054,99
21532	4181	Tlx sur réseau Avenue de La République OS 66	32 350,50	04/08/2010	50	0,00	0,00	647,00	3 235,00	29 115,50	28 468,50
21532	4204	Diverses rues 1989	1 209 971,86	31/12/1989	50	0,00	0,00	24 199,44	677 584,29	532 387,57	508 188,13
21532	4210	Réhabilitation réseau ass't rue Bousson	21 536,89	08/09/2010	50	0,00	0,00	430,00	2 150,00	19 386,89	18 956,89
21532	4261	Contrôle réseau rue Tour Neuville, Ampère, Monge	2 411,00	17/09/2010	1	0,00	0,00	0,00	1 460,00	0,00	0,00
21532	4262	Avenue Pierre Mendès France contrôle réseau	2 411,00	29/09/2010	50	0,00	0,00	48,00	240,00	2 171,00	2 123,00
21532	4304	Diverses rues 1990	371 464,64	31/12/1990	50	0,00	0,00	7 429,29	200 590,86	170 873,78	163 444,49
21532	4370	Petit travaux sur réseaux diverses rues Os 77 B	9 396,33	10/12/2010	50	0,00	0,00	187,00	935,00	8 461,33	8 274,33
21532	4392	Assainissement rue Robert Cadeau	4 711,50	22/12/2010	50	0,00	0,00	94,00	470,00	4 241,50	4 147,50
21532	4404	Diverses rues Travaux en régie	48 222,90	31/12/1989	50	0,00	0,00	964,46	27 004,86	21 218,04	20 253,58
21532	4445	Aménagement de la Place Sénard	56 074,01	30/03/2011	50	0,00	0,00	1 121,00	4 484,00	51 590,01	50 469,01
21532	4453	Travaux sur réseaux rue Gay Lussac	29 869,60	06/04/2011	50	0,00	0,00	597,00	2 985,00	26 884,60	26 287,60
21532	4487	Aménagement Bld de Lyon	8 773,50	29/04/2011	50	0,00	0,00	175,00	875,00	7 898,50	7 723,50
21532	4504	Travaux en régie 1990	52 526,55	31/12/1990	50	0,00	0,00	1 050,53	28 364,32	24 162,23	23 111,70
21532	4575	Réhabilitation collecteurs ass't, diverses rues	9 934,88	20/06/2011	50	0,00	0,00	198,00	792,00	9 142,88	8 944,88
21532	4596	Création giratoire Gréchant, Tarpin et Peri	41 575,50	20/07/2011	50	0,00	0,00	831,00	4 155,00	37 420,50	36 589,50
21532	4604	Travaux en régie 1991	27 804,00	31/12/1991	50	0,00	0,00	556,08	14 458,08	13 345,92	12 789,84
21532	4704	Diverses rues 1991	97 249,01	31/12/1991	50	0,00	0,00	1 944,98	50 569,48	46 679,53	44 734,55

21532	4723	Aménagement av Aristide Briand	129 493,96	17/10/2011	50	0,00	0,00	2 589,00	12 945,00	116 548,96	113 959,96
21532	4741	Extension réseaux d'asst. 11 rue, 13 Octobre 1945	1 693,48	28/10/2011	50	0,00	0,00	34,00	203,00	1 490,48	1 456,48
21532	4745	Aménagement rue Turpin et création bassin d'orage	4 300,00	04/11/2011	50	0,00	0,00	86,00	344,00	3 956,00	3 870,00
21532	4789	Extension réseau asst. rue Robert Cadeau	95 354,40	30/11/2011	50	0,00	0,00	1 907,00	9 539,00	85 815,40	83 908,40
21532	48*04	Diverses rues 1992	16 988,18	31/12/1992	50	0,00	0,00	339,76	8 494,03	8 494,15	8 154,39
21532	49*04	Diverses rues 1993	155 901,35	31/12/1993	50	0,00	0,00	3 118,03	74 832,70	81 068,65	77 950,62
21532	49*11	Réhabilitation collecteurs asst. rues Roze, Monnet	600,00	08/02/2012	50	0,00	0,00	12,00	48,00	552,00	540,00
21532	4930	Extension réseau EU AEP ruelle Rivière	4 640,00	02/03/2012	50	0,00	0,00	110,00	550,00	4 090,00	3 980,00
21532	4950	Réfection impasse Ferand Christ	60 832,96	21/03/2012	50	0,00	0,00	1 216,00	6 080,00	54 752,96	53 536,96
21532	4953	Rue du 13 Octobre - Extension de réseau asst.	2 460,89	28/03/2012	50	0,00	0,00	49,00	245,00	2 215,89	2 166,89
21532	4957	Boulevard de Lyon Travaux regard	895,00	04/04/2012	1	0,00	0,00	895,00	895,00	0,00	0,00
21532	5*04	Rue de la Herse 1975	698,26	01/01/1975	50	0,00	0,00	0,00	698,26	0,00	0,00
21532	50*04	Divers 1994	410 611,79	31/12/1994	50	0,00	0,00	8 212,24	188 881,49	221 730,30	213 518,06
21532	51*04	Divers 1997	12 029,93	31/12/1997	50	0,00	0,00	240,60	4 811,99	7 217,94	6 977,34
21532	5107	Travaux VRD Rue Bourdan et Chemin du Poteau	18 691,00	13/07/2012	50	0,00	0,00	373,00	1 492,00	17 199,00	16 826,00
21532	5178	OS 115 Travaux sur réseaux divers rues	12 178,05	19/09/2012	50	0,00	0,00	243,00	972,00	11 206,05	10 963,05
21532	52*04	Relevés altimétriques 1997	235 271,82	31/12/1997	50	0,00	0,00	4 705,44	94 108,79	141 163,03	136 457,59
21532	53*04	Rues Voltaire, Arcadie et Charles de Gaulle	203 483,52	31/12/1997	50	0,00	0,00	4 069,67	81 393,40	122 090,12	118 020,45
21532	54*04	Diagnostic réseau 1997	47 163,15	31/12/1997	50	0,00	0,00	943,26	18 865,21	28 297,94	27 354,68
21532	5486	Petits travaux d'améngs urbains OS 151 Travaux	9 736,29	01/02/2013	50	0,00	0,00	194,00	776,00	8 960,29	8 766,29
21532	55*04	Divers rues et Espace Charles de Gaulle	66 452,18	31/12/1997	50	0,00	0,00	1 329,04	26 580,81	39 871,37	38 542,33
21532	5501	Place Victor Hugo - Mise en place Bassin stockage	29 194,70	29/10/2012	50	0,00	0,00	583,00	2 332,00	26 862,70	26 279,70
21532	5502	128 Rue Robert Cadeau - Raccordements	3 834,53	09/02/2012	50	0,00	0,00	76,00	304,00	3 530,53	3 454,53
21532	5504	Raccordement EDF Poste de refoulement Brimbeuf	5 782,22	11/06/2012	50	0,00	0,00	115,00	460,00	5 322,22	5 207,22
21532	56*04	Renouvellement Vendangeurs	172 471,71	31/12/1998	50	0,00	0,00	3 449,43	65 539,18	106 932,53	103 483,10
21532	5670	Petits Trx d'améngs urbains OS 161 Trx divers rues	6 340,32	19/06/2013	50	0,00	0,00	126,00	504,00	5 836,32	5 710,32
21532	5682	Intégration ZAC des Epinettes	203 983,44	28/06/2013	50	0,00	0,00	4 037,00	19 334,00	184 649,44	180 612,44
21532	57*04	Collecteur Bd de Lyon 1998	13 356,06	31/12/1998	50	0,00	0,00	267,12	5 075,28	8 280,78	8 013,66
21532	58*04	Déversoir d'orage Cité du Nord 1	42 289,27	09/08/2013	50	0,00	0,00	845,79	16 070,00	26 219,27	25 373,48
21532	5869	Aménagement Bd Lyon	17 890,00	09/08/2013	50	0,00	0,00	357,00	1 428,00	16 462,00	16 105,00
21532	59*04	Matériel de signalisation 1982	376,89	31/12/1982	1	0,00	0,00	0,00	376,89	0,00	0,00
21532	5936	Place Victor Hugo frais foraitaires	103,68	20/11/2013	50	0,00	0,00	2,00	8,00	95,68	93,68
21532	5990	Branchemet d'assainissement Rue Paul Bert	1 250,77	18/12/2013	50	0,00	0,00	25,00	100,00	1 150,77	1 125,77
21532	5991	Travaux d'assainissement Rue P.Curtil et L.Guéant	6 490,00	18/12/2013	50	0,00	0,00	129,00	516,00	5 974,00	5 845,00
21532	6*04	Travaux divers 1930	2 745,64	01/01/1930	50	0,00	0,00	0,00	2 745,64	0,00	0,00
21532	60*04	6 chaînes de manutention	14 449,90	31/12/1983	50	0,00	0,00	286,00	9 792,00	4 657,90	4 369,90
21532	6046	Diverses rues - Réparation urgente sur réseaux	7 447,72	28/11/2013	50	0,00	0,00	148,00	592,00	6 855,72	6 707,72
21532	6070	Travaux sur dégrilleur-Bassin barboise	750,00	12/02/2014	1	0,00	0,00	0,00	750,00	0,00	0,00
21532	61*04	7 Pompes de relevage 1998	4 639,54	31/12/1998	50	0,00	0,00	92,00	1 748,00	2 891,54	2 799,54
21532	6137	Rue Paul Vivien - Assainissement mission SPS	47 225,17	12/02/2014	50	0,00	0,00	944,00	2 833,00	44 392,17	43 448,17
21532	6201	Rue Carlier Hennecart - travaux d'assainissement	995,00	12/02/2014	1	0,00	0,00	0,00	995,00	0,00	0,00
21532	6374	Aménagement Rue Jean -Martin	19 809,00	23/06/2014	50	0,00	0,00	395,00	1 224,00	18 585,00	18 190,00
21532	64*04	Réalisation bassin de rétention Ardon 19	3 335 811,07	31/12/1999	50	0,00	0,00	66 723,00	933 773,92	2 402 037,15	2 335 314,15
21532	6506	Aménagement rue des Cordeliers	45 250,70	24/09/2014	50	0,00	0,00	904,00	2 742,00	42 508,70	41 604,70
21532	6507	OS 36- Réhabilitat' collecteurs asst Kennedy Acadi	11 951,54	24/09/2014	50	0,00	0,00	239,00	478,00	11 473,54	11 234,54
21532	6537	Extension de réseaux asst Gambetta	720,00	08/10/2014	1	0,00	0,00	0,00	720,00	0,00	0,00
21532	6555	Tx de sécurisat' du réseau d'asst. Boulevard Gras	16 360,00	15/10/2014	50	0,00	0,00	327,00	981,00	15 379,00	15 052,00
21532	6657	Angt. des abords de l'Eglise d'Ardon	2 565,88	28/11/2014	50	0,00	0,00	51,00	51,00	2 514,88	2 463,88
21532	6687	Extension de réseau- Avenue Gambetta	45 836,82	09/08/2014	50	0,00	0,00	916,00	916,00	44 920,82	44 004,82
21532	6923	Réhabilitation ovoïde- Rue Arsène Houssaye	7 330,00	04/12/2014	50	0,00	0,00	144,00	554,00	6 776,00	6 632,00
21532	6955	Mise à niveau d'un tampon - Rue Pasteur	170,00	25/03/2015	1	0,00	0,00	0,00	170,00	0,00	0,00
21532	6969	OS 91 accès regards collecteur de transit ATAL	8 744,80	08/04/2015	50	0,00	0,00	174,00	174,00	8 570,80	8 396,80
21532	7*04	Travaux divers 1946	339,66	01/01/1946	50	0,00	0,00	0,00	339,66	0,00	0,00
21532	7156	OS 92 - Assainissement Rue Pierre Curtil	19 971,35	12/05/2015	50	0,00	0,00	399,00	399,00	19 572,35	19 173,35
21532	7179	Aménagement Av. F.Mitiérand et J.Gallet	283 483,29	28/08/2015	50	0,00	0,00	5 669,00	399,00	283 483,29	277 814,29
21532	7247	Collecteur asst - Rue des Tilleuls	405,00	29/06/2015	1	0,00	0,00	0,00	405,00	0,00	0,00
21532	7279	Contrôle conformité -G. Peri et Jean Baptiste Lebas	3 720,00	16/10/2015	50	0,00	0,00	74,00	74,00	3 646,00	3 646,00
21532	75*04	Rues Linoite et Jean Martin	186 513,77	31/12/1999	50	0,00	0,00	3 730,28	67 144,75	119 368,02	115 638,74
21532	7524	OS 132- assainissement rue Victor Basselet	29 596,32	28/12/2015	50	0,00	0,00	591,00	0,00	29 596,32	29 005,32
21532	7525	OS 124 - assainissement ruelle Raquet	8 754,90	28/12/2015	50	0,00	0,00	175,00	0,00	8 754,90	8 579,90
21532	7526	OS 131- assainissement rue Ampere	5 409,00	28/12/2015	50	0,00	0,00	108,00	108,00	5 301,00	5 193,00
21532	7542	Digue Bassin d'Ardon	46 045,37	23/12/2015	50	0,00	0,00	920,00	0,00	46 045,37	45 125,37

21532	7573	Contrôle initial-Abattoirs de la ville	600,00		600,00	28/01/2016	1	0,00	0,00	0,00	0,00	0,00	0,00	0,00	600,00	600,00
21532	7585	Casse réseau - rue de la Linotte	2 483,75		2 483,75	02/02/2016	50	0,00	0,00	49,00	0,00	0,00	0,00	2 483,75	2 483,75	2 434,75
21532	76*04	Impasse Léo Lagrange, G Mandel	50 109,69		50 109,69	31/12/1999	50	0,00	0,00	1 002,19	18 039,43	32 070,26	31 088,07	3 352,00	3 352,00	3 352,00
21532	7629	Contrôle installation du Point du jour et rue Roze	3 420,00		3 420,00	04/03/2016	50	0,00	0,00	68,00	0,00	0,00	0,00	3 420,00	3 420,00	3 420,00
21532	7632	Etenchetté poste champagne	8 941,49		8 941,49	09/03/2016	50	0,00	0,00	178,00	178,00	8 763,49	8 585,49	8 763,49	8 585,49	8 585,49
21532	7678	Assainissement - Rue du Cloître	220,40		220,40	30/03/2016	1	0,00	0,00	0,00	0,00	220,40	220,40	220,40	220,40	220,40
21532	77*04	Collecteur rue Nicolas Lebeque	10 477,82		10 477,82	31/12/1999	50	0,00	0,00	209,56	3 772,07	6 705,75	6 496,19	6 705,75	6 496,19	6 496,19
21532	7739	OS 149 - Rue Roze	6 468,36		6 468,36	10/05/2016	50	0,00	0,00	129,00	0,00	6 468,36	6 339,36	6 468,36	6 339,36	6 339,36
21532	78*04	Branchement 21 Léon Blum	3 048,98		3 048,98	31/12/1999	50	0,00	0,00	60,98	1 097,64	1 951,34	1 890,36	1 951,34	1 890,36	1 890,36
21532	7808	Assainissement - Rue Branly	134 963,54		134 963,54	15/06/2016	50	0,00	0,00	2 699,00	0,00	134 963,54	132 264,54	134 963,54	132 264,54	132 264,54
21532	7828	Contrôle installation diverses rues	4 740,00		4 740,00	21/06/2016	50	0,00	0,00	94,00	0,00	4 740,00	4 646,00	4 740,00	4 646,00	4 646,00
21532	79*04	Rue Devisme	17 047,61		17 047,61	31/12/1999	50	0,00	0,00	340,95	6 137,10	10 910,51	10 569,56	10 910,51	10 569,56	10 569,56
21532	7964	OS 30 modification ass't Rampe saint Marcel	1 575,95		1 575,95	02/09/2016	50	0,00	0,00	31,00	0,00	1 575,95	1 544,95	1 575,95	1 544,95	1 544,95
21532	7986	OS 31 - Extension réseau ass't Rue Milon de Marig	9 271,55		9 271,55	16/09/2016	50	0,00	0,00	185,00	0,00	9 271,55	9 086,55	9 271,55	9 086,55	9 086,55
21532	8*04	Travaux divers	19 818,37		19 818,37	01/01/1948	50	0,00	0,00	0,00	19 818,37	0,00	0,00	19 818,37	0,00	0,00
21532	80*04	Divers travaux	241,48		241,48	31/12/1999	14	0,00	0,00	241,48	0,00	0,00	0,00	241,48	0,00	0,00
21532	81*04	Rues Brunehaut et J. Jaures	1 528,20		1 528,20	31/12/2000	50	0,00	0,00	30,56	519,52	1 008,68	978,12	1 008,68	978,12	978,12
21532	8132	Remplacement tampon-rue Chatelaine et rue du Bourg	500,00		500,00	15/11/2016	50	0,00	0,00	10,00	10,00	490,00	480,00	490,00	480,00	480,00
21532	82*04	Aest rue St Martin	481 960,17		481 960,17	31/12/1999	50	0,00	0,00	9 639,20	173 505,61	308 454,56	298 815,36	308 454,56	298 815,36	298 815,36
21532	8230	Contrôle installation extérieur	2 100,00		2 100,00	20/12/2016	50	0,00	0,00	42,00	0,00	2 100,00	2 058,00	2 100,00	2 058,00	2 058,00
21532	84*04	Bassin Barboise	3 164 780,80		3 164 780,80	31/12/2000	50	0,00	0,00	63 295,00	189 887,00	2 974 893,80	2 911 598,80	2 974 893,80	2 911 598,80	2 911 598,80
21532	85*04	Assainissement rue du 13 Octobre	853 539,99		853 539,99	31/12/2000	50	0,00	0,00	17 070,80	238 991,20	614 548,79	597 477,99	614 548,79	597 477,99	597 477,99
21532	9*04	Travaux divers 1949	85 622,59		85 622,59	01/01/1949	50	0,00	0,00	0,00	85 622,59	0,00	0,00	85 622,59	0,00	0,00
21532	90*04	Travaux Avenue P. Mendes France	90 034,80		90 034,80	31/12/2001	50	0,00	0,00	1 800,70	28 811,20	61 223,60	59 422,90	61 223,60	59 422,90	59 422,90
21532	92*04	Travaux d'assainissement	221 828,30		221 828,30	31/12/2001	50	0,00	0,00	4 436,00	70 984,55	150 843,75	146 407,75	150 843,75	146 407,75	146 407,75
21532	93*04	Réseaux d'assainissement	42 188,33		42 188,33	31/12/2001	50	0,00	0,00	843,00	13 499,55	28 688,78	27 845,78	28 688,78	27 845,78	27 845,78
21532	94*04	Réseaux d'assainissement	12 762,82		12 762,82	31/12/2001	50	0,00	0,00	255,26	4 084,16	8 678,66	8 423,40	8 678,66	8 423,40	8 423,40
21532	9406	Rue Ampère-travaux clapets anti retour	4 225,00		4 225,00	03/10/2017	50	0,00	0,00	84,00	0,00	4 225,00	4 141,00	4 225,00	4 141,00	4 141,00
21532	95*04	Travaux d'assainissement	1 844,63		1 844,63	31/12/2001	50	0,00	0,00	36,89	590,24	1 254,39	1 217,50	1 254,39	1 217,50	1 217,50
21532	96*04	Travaux en cours Cense Milhau	15 993,88		15 993,88	10/12/2002	50	0,00	0,00	319,00	1 276,00	14 717,88	14 398,88	14 717,88	14 398,88	14 398,88
21532	9675	12 bis Rue des Chenzelles	708,75		708,75	08/02/2018	1	0,00	0,00	0,00	0,00	708,75	708,75	708,75	708,75	708,75
21532	98*04	Inspection vidéo rue d'Enter	2 050,00		2 050,00	11/10/2002	50	0,00	0,00	41,00	164,00	1 845,00	1 845,00	1 845,00	1 845,00	1 845,00
21532	99*04	Travaux d'assainissement Chemin de l'hippodrome	17 729,72		17 729,72	31/12/2002	50	0,00	0,00	354,59	5 318,85	12 410,87	12 056,28	12 410,87	12 056,28	12 056,28
21532	20180400006	Bassin V.Hugo - Reprise radier regard	15 123,74		15 123,74	23/04/2018	50	0,00	0,00	0,00	0,00	15 123,74	15 123,74	15 123,74	15 123,74	15 123,74
<b>Total</b>			<b>25 704 391,18</b>		<b>25 720 223,67</b>			<b>0,00</b>	<b>0,00</b>	<b>507 597,93</b>	<b>5 139 869,76</b>	<b>20 564 521,42</b>	<b>20 072 755,98</b>	<b>20 564 521,42</b>	<b>20 072 755,98</b>	<b>20 072 755,98</b>

**Exercice : 2018 Budget: ASSAINISSEMENT Nature : 2155 OUTILLAGE INDUSTRIEL**

Nature	Numéro inventaire	Désignation du bien	Valeur d'acquisition au 01/01/2018	Valeur d'acquisition de l'exercice	Valeur d'acquisition au 31/12/2018	Date d'acquisition	Durée amort.	Cessions partielles déduites	Cessions part./tot. de l'exercice	Amortissement de l'exercice	Amortissements antérieurs	V.C.N. au 01/01/2018	V.C.N. au 31/12/2018
2155	4562	Détecteur de gaz portable	715,21		715,21	21/06/2011	1	0,00	0,00	0,00	715,21	0,00	0,00
<b>Total</b>			<b>715,21</b>		<b>715,21</b>			<b>0,00</b>	<b>0,00</b>	<b>0,00</b>	<b>715,21</b>	<b>0,00</b>	<b>0,00</b>

**Exercice : 2018 Budget: ASSAINISSEMENT Nature : 217532 RESEAUX D ASSAINISSEMENT**

Nature	Numéro inventaire	Désignation du bien	Valeur d'acquisition au 01/01/2018	Valeur d'acquisition de l'exercice	Valeur d'acquisition au 31/12/2018	Date d'acquisition	Durée amort.	Cessions partielles déduites	Cessions part./tot. de l'exercice	Amortissement de l'exercice	Amortissements antérieurs	V.C.N. au 01/01/2018	V.C.N. au 31/12/2018
217532	5658	Réseau d'adduction d'ass't Zac Champs du Roy	14 340,00		14 340,00	01/01/2013	50	0,00	0,00	286,00	1 144,00	13 196,00	12 910,00
217532	5659	Réseau d'adduction d'ass't Zac Champs du Roy	93 895,55		93 895,55	01/01/2013	50	0,00	0,00	1 877,00	7 508,00	86 387,55	84 510,55
<b>Total</b>			<b>108 235,55</b>	<b>0,00</b>	<b>108 235,55</b>			<b>0,00</b>	<b>0,00</b>	<b>2 163,00</b>	<b>8 652,00</b>	<b>99 583,55</b>	<b>97 420,55</b>

**Exercice : 2018 Budget: ASSAINISSEMENT Nature : 2183 MATERIEL DE BUREAU ET MATERIEL INFORMATIQUE**

Nature	Numéro inventaire	Désignation du bien	Valeur d'acquisition au 01/01/2018	Valeur d'acquisition de l'exercice	Valeur d'acquisition au 31/12/2018	Date d'acquisition	Durée amort.	Cessions partielles déduites	Cessions part./tot. de l'exercice	Amortissement de l'exercice	Amortissements antérieurs	V.C.N. au 01/01/2018	V.C.N. au 31/12/2018
2183	103*04	AUTODESK AUTOCAD	1 346,46		1 346,46	09/05/2003	5	0,00	0,00	0,00	1 346,46	0,00	0,00
2183	104*04	OPTIMEX GX 260	1 368,22		1 368,22	28/05/2003	5	0,00	0,00	0,00	1 368,22	0,00	0,00
2183	105*04	Matériel informatique	813,28		813,28	04/06/2003	5	0,00	0,00	0,00	813,28	0,00	0,00
2183	3*04	Matériel informatique ISTA IBM	2 837,04		2 837,04	31/12/1999	5	0,00	0,00	0,00	2 837,04	0,00	0,00
<b>Total</b>			<b>6 365,00</b>	<b>0,00</b>	<b>6 365,00</b>			<b>0,00</b>	<b>0,00</b>	<b>0,00</b>	<b>6 365,00</b>	<b>0,00</b>	<b>0,00</b>

Exercice : 2018 Budget: ASSAINISSEMENT Nature : 2188 AUTRES

Nature	Número inventaire	Désignation du bien	Valeur d'acquisition au 01/01/2018	Valeur d'acquisition de l'exercice	Valeur d'acquisition au 31/12/2018	Date d'acquisition d'acquisition	Durée amort.	Cessions partielles déduites	Cessions part/tot. de l'exercice	Amortissement de l'exercice	Amortissements antérieurs	V.C.N. au 01/01/2018	V.C.N. au 31/12/2018
2188	111104	Détecteur de métaux service assainissement	487,97		487,97	03/12/2003	1	0,00	0,00	0,00	487,97	0,00	0,00
<b>Total</b>			<b>487,97</b>		<b>487,97</b>			<b>0,00</b>	<b>0,00</b>	<b>0,00</b>	<b>487,97</b>	<b>0,00</b>	<b>0,00</b>

Exercice : 2018 Budget: ASSAINISSEMENT Nature : 2315 INSTALLATIONS, MATERIEL ET OUTILLAGE TECHNIQUES

Nature	Número inventaire	Désignation du bien	Valeur d'acquisition au 01/01/2018	Valeur d'acquisition de l'exercice	Valeur d'acquisition au 31/12/2018	Date d'acquisition d'acquisition	Durée amort.	Cessions partielles déduites	Cessions part/tot. de l'exercice	Amortissement de l'exercice	Amortissements antérieurs	V.C.N. au 01/01/2018	V.C.N. au 31/12/2018
2315	7771	Etude extension station épuration		0,00		07/08/2018	0	0,00	0,00	0,00	0,00	0,00	0,00
2315	7807	Tvx collecteur assainissement	720,00		720,00	15/06/2016	0	0,00	0,00	0,00	0,00	720,00	720,00
2315	7849	Acces aux collecteurs D'accès - M160603	90,00		90,00	06/07/2016	0	0,00	0,00	0,00	0,00	90,00	90,00
2315	8011	Collecteur assainissement 2016 - mission Sps	1 123,20	-43,20	1 080,00	30/09/2016	0	0,00	0,00	0,00	0,00	1 123,20	1 080,00
2315	8195	Travaux sur collecteurs asst - Rue Vinchon	32 189,58		32 189,58	12/12/2016	0	0,00	0,00	0,00	0,00	32 189,58	32 189,58
2315	8212	Création chemin d'accées aux collecteurs d'assainissement	45 214,85		45 214,85	16/12/2016	0	0,00	0,00	0,00	0,00	45 214,85	45 214,85
2315	8245	Tvx ponctuels sur collecteur usé	6 138,80		6 138,80	27/12/2016	0	0,00	0,00	0,00	0,00	6 138,80	6 138,80
2315	8489	Création stationnement - Rue Brunehaut	38 722,64		38 722,64	19/05/2017	0	0,00	0,00	0,00	0,00	38 722,64	38 722,64
2315	8503	Contrôle installation asst	9 255,00	12 315,00	21 570,00	27/01/2017	0	0,00	0,00	0,00	0,00	9 255,00	21 570,00
2315	8525	Tx d'aménagement - Jardins Brûlés	7 265,04	20 812,84	28 077,88	01/06/2017	0	0,00	0,00	0,00	0,00	7 265,04	28 077,88
2315	8573	Travaux sur collecteurs asst - Rue de l'arquebuse	30 202,85		30 202,85	30/03/2017	0	0,00	0,00	0,00	0,00	30 202,85	30 202,85
2315	9192	Remplacement coll Asst - boulevard de Lyon	19 157,92		19 157,92	29/09/2017	0	0,00	0,00	0,00	0,00	19 157,92	19 157,92
2315	9689	Assainissement - Quartier La neuville	18 780,00		18 780,00	20/02/2018	0	0,00	0,00	0,00	0,00	0,00	18 780,00
2315	9692	Remplir collecteur cassé - Boulevard Gras Brancourt	2 460,45		2 460,45	23/02/2018	0	0,00	0,00	0,00	0,00	0,00	2 460,45
2315	9693	Branchement EU - Rue Jean Moulin	10 320,51		10 320,51	23/02/2018	0	0,00	0,00	0,00	0,00	0,00	10 320,51
2315	9694	Extension Station d'Épuration	2 180,00		2 180,00	21/02/2018	0	0,00	0,00	0,00	0,00	0,00	2 180,00
2315	9767	Collecteur Asst - Rue Eugène Leduc	31 756,53		31 756,53	20/04/2018	0	0,00	0,00	0,00	0,00	0,00	31 756,53
2315	20180400002	Rue Jean- Baptiste Lebas	230 161,43		230 161,43	07/08/2018	0	0,00	0,00	0,00	0,00	0,00	230 161,43
2315	20180400003	Réseau asst - Rue du Sauvoir	18 801,82		18 801,82	21/08/2018	0	0,00	0,00	0,00	0,00	0,00	18 801,82
2315	20180400004	Extension réseau asst - Rue W. Churchill	15 838,42		15 838,42	21/08/2018	0	0,00	0,00	0,00	0,00	0,00	15 838,42
2315	20180400005	Assainissement RUE Grange- Lévêque- Salangro	27 079,45		27 079,45	21/08/2018	0	0,00	0,00	0,00	0,00	0,00	27 079,45
2315	20180400007	Réseau Unitaire - Rueille Moirin	9 088,42		9 088,42	17/08/2018	0	0,00	0,00	0,00	0,00	0,00	9 088,42
2315	20180400009	OS 137 - Impasse Croix Rouge	26 951,50		26 951,50	29/10/2018	0	0,00	0,00	0,00	0,00	0,00	26 951,50
2315	20180400010	Rénovation rue des Lilas	16 844,20		16 844,20	29/10/2018	0	0,00	0,00	0,00	0,00	0,00	16 844,20
2315	20180400011	OS 138 - Impasse Arsène Housseye	26 256,26		26 256,26	03/12/2018	0	0,00	0,00	0,00	0,00	0,00	26 256,26
2315	20180400012	OS 135 - Réparation collecteur d'assainissement - Rue Lavoisier	49 720,64		49 720,64	05/12/2018	0	0,00	0,00	0,00	0,00	0,00	49 720,64
2315	20180400013	Aménagement rue des Epinettes	26 892,60		26 892,60	24/12/2018	0	0,00	0,00	0,00	0,00	0,00	26 892,60
<b>Total</b>			<b>190 079,88</b>	<b>546 216,87</b>	<b>736 296,75</b>			<b>0,00</b>	<b>0,00</b>	<b>0,00</b>	<b>0,00</b>	<b>190 079,88</b>	<b>736 296,75</b>
<b>TOTAL GENERAL</b>			<b>34 785 646,04</b>	<b>750 753,00</b>	<b>35 536 399,04</b>			<b>0,00</b>	<b>0,00</b>	<b>582 673,72</b>	<b>6 566 323,27</b>	<b>28 219 322,77</b>	<b>28 387 402,05</b>

# ETAT DES REPRISES

Exercice : 2018 Budget: ASSAINISSEMENT Nature : I3111 AGENCE DE L'EAU

Nature	Numéro inventaire	Désignation du bien	Valeur d'acquisition au 01/01/2018	Valeur d'acquisition de l'exercice	Valeur d'acquisition au 31/12/2018	Date d'acquisition d'acquisition	Durée amort.	Amortissement de l'exercice	Amortissements antérieurs	V.C.N. au 01/01/2018	V.C.N. au 31/12/2018
13111	2680	SUB AENN STATION D'EPURATION 1993	78 706,53		78 706,53	20/10/1993	50	1 574,19	37 780,24	40 926,29	39 352,10
13111	2681	SUB AENN STATION D'EPURATION 1994	689 808,33		689 808,33	01/01/1994	50	13 796,18	317 312,13	372 496,20	358 700,02
13111	2682	SUB AENN STATION D'EPURATION 1995	211 345,71		211 345,71	01/01/1995	50	4 226,95	92 992,92	118 352,79	114 125,84
13111	2683	SUB AENN STATION D'EPURATION 1996	235 005,95		235 005,95	01/01/1996	50	4 700,15	98 703,18	136 302,77	131 602,82
13111	2684	SUB AENN STATION D'EPURATION 1997	11 271,93		11 271,93	01/01/1997	50	225,47	4 509,41	6 762,52	6 537,05
13111	2688	SUB AENN 1993	38 904,99		38 904,99	01/01/1993	50	778,10	18 674,40	20 230,59	19 452,09
13111	2689	SUB AENN 1994	13 427,25		13 427,25	01/01/1994	50	268,55	6 176,61	7 250,64	6 982,09
13111	2690	SUB AENN 1995	163 937,88		163 937,88	01/01/1995	50	3 278,76	72 133,34	91 804,54	88 525,78
13111	2691	SUB AENN 1996	372 232,93		372 232,93	01/01/1996	50	7 444,65	156 337,70	215 895,23	208 450,58
13111	2692	SUB AENN 1997	164 668,26		164 668,26	01/01/1997	50	3 293,36	65 867,22	98 801,04	95 507,68
13111	2693	SUB AENN 1998	95 713,59		95 713,59	01/01/1998	50	1 914,00	36 370,06	59 343,53	57 429,53
13111	2694	SUB AENN 1999	60 922,74		60 922,74	01/01/1999	50	1 218,45	21 932,11	38 990,63	37 772,18
13111	2695	SUB AENN 2000	243 701,49		243 701,49	01/01/2000	50	4 874,19	87 734,78	155 966,71	151 092,52
13111	2696	SUB AENN 2001	113 394,18		113 394,18	01/01/2001	50	2 267,00	36 282,56	77 111,62	74 844,62
13111	2697	SUB AENN 2002	132 466,00		132 466,00	01/01/2002	50	2 649,32	39 739,80	92 726,20	90 076,88
13111	2698	SUB AENN 2003	1 365 358,99		1 365 358,99	01/01/2003	50	27 307,18	383 587,82	981 771,17	954 463,99
13111	2699	SUB AENN 2004	70 188,25		70 188,25	01/01/2004	50	1 403,76	18 248,67	51 939,58	50 535,82
13111	2700	SUB AENN 2005	28 367,00		28 367,00	22/06/2005	50	567,00	6 805,36	21 561,64	20 994,64
13111	3210	CONV 051168	8 860,00		8 860,00	06/09/2005	50	177,00	1 947,20	6 912,80	6 735,80
13111	3213	CONV 050285	131 600,00		131 600,00	07/09/2005	50	2 632,00	23 688,00	107 912,00	105 280,00
13111	3214	CONV 034147	7 120,00		7 120,00	07/11/2005	50	142,00	1 847,20	5 272,80	5 130,80
13111	3215	CONV 013389	16 926,00		16 926,00	07/11/2005	50	338,00	5 032,60	11 893,40	11 555,40
13111	3216	CONV 051366	66 820,00		66 820,00	09/11/2005	50	1 336,00	12 024,00	54 796,00	53 460,00
13111	3217	CONV. N° 05 5281	19 246,00		19 246,00	16/12/2005	50	384,00	3 472,00	15 774,00	15 390,00
13111	3218	CONV 061875	16 960,00		16 960,00	07/06/2006	50	339,00	3 729,20	13 230,80	12 891,80
13111	3221	CONV. 053582	34 400,00		34 400,00	08/09/2006	50	688,00	4 816,00	29 584,00	28 896,00
13111	3222	CONV. 060567	17 560,00		17 560,00	08/09/2006	50	351,00	2 457,00	15 103,00	14 752,00
13111	3223	CONV.060579	36 480,00		36 480,00	08/09/2006	50	729,00	7 290,00	29 190,00	28 461,00
13111	3224	CONV 04 5044	2 280,00		2 280,00	08/09/2006	50	45,00	405,00	1 875,00	1 830,00
13111	3225	CONV 1000-703	44 580,00		44 580,00	17/01/2008	50	891,00	8 019,00	36 561,00	35 670,00
13111	3226	CONV 001608	32 928,00		32 928,00	08/01/2000	50	658,00	4 606,00	28 322,00	27 664,00
13111	3227	CONV 01 1005	51 993,00		51 993,00	24/08/2003	50	1 039,00	7 273,00	44 720,00	43 681,00
13111	3228	CONV 02 3506	3 575,00		3 575,00	24/06/2003	50	69,00	650,00	2 925,00	2 856,00
13111	3569	CREATION RESEAU HAMEAU LEULLY N°1000703	89 610,00		89 610,00	02/04/2008	50	1 792,00	16 128,00	73 482,00	71 690,00
13111	3570	RESTRUCTURATION RESEAUX ASS RUE JB LEBAS	3 375,00		3 375,00	03/07/2008	50	67,00	603,50	2 771,50	2 704,50
13111	3783	RUE MONGE CONVENTION 1009672	47 700,00		47 700,00	23/09/2009	50	954,00	6 487,00	41 213,00	40 259,00
13111	3785	LE TOUR DE LA NEUVILLE CONVENTION 1009674	18 471,00		18 471,00	23/09/2009	50	369,00	2 583,00	15 888,00	15 519,00
13111	3786	RUE AMPERE CONVENTION 1009673 ACOMPTE DE SUBVENTI	23 152,00		23 152,00	23/09/2009	50	463,00	3 148,00	20 004,00	19 541,00
13111	4096	FG-LEULLY CONTROLE CONFORMITE	6 793,00		6 793,00	06/10/2009	50	135,00	924,00	5 869,00	5 734,00
13111	4097	DIVERS RESEAUX ASST CONV 051366	10 051,00		10 051,00	05/11/2009	50	201,00	1 608,00	8 443,00	8 242,00
13111	4144	BASSIN BARBOISE CONVENTION 1009617	956 309,00		956 309,00	23/06/2010	50	19 126,00	126 469,00	829 840,00	810 714,00
13111	4400	ASSAINISSEMENT LEULLY CONVENTION 1000703	14 910,00		14 910,00	19/10/2010	50	298,00	2 086,00	12 824,00	12 526,00
13111	4401	BASSIN BARBOISE CONVENTION 1020123	86 400,00		86 400,00	19/10/2010	50	1 728,00	10 666,00	75 734,00	74 006,00
13111	4904	RUE PIERRE MENDES FRANCE	9 120,00		9 120,00	06/10/2011	50	182,00	1 092,00	8 028,00	7 846,00
13111	4960	MO DECONNECTION FOSSE SNCF-CONV 1027705(1)	68 722,00		68 722,00	05/04/2012	50	1 374,00	5 496,00	63 226,00	61 852,00
13111	5203	CREATION RESEAU BRIMBEUF CONV 1033098-1	113 957,00		113 957,00	08/10/2012	50	2 279,00	11 395,00	102 562,00	100 283,00

	5204	5205	5248	5522	5892	6879	6880	6881	6882	6883	6884	7543	7547	8332	2018040008	20180400014	Total	
13111	CT-MISSION ACT FOSSE SNCF CONV 1029833-1	ETUDE GEO FOSSE SNCF CONV 1031135-1	ETUDES HYDROGEOELECTRIQUE BASSIN PLUMAT 1033209-1	CONV 1035499-1 SUBV RESTRUCTURAT RESEAU	SUBV CONVENTION 1035501 BASSIN V HUGO	RUE BRIMBEUF CONV 1035098-1 - SOLDE	ROMANETTE CHEMIN DE SEMILLY CONV 1043737-1	BASSIN BARBOISE - CONV 1020123-1 - SOLDE	TRAVAUX DE CONNEXION FOSSE CONV 1035499-1	CONV 1035501-1 - BASSIN VICTOR HUGO - 3EME ACOMPTE	DECONNEXION FOSSE - CONV 1027705-1	CT-MISSION ACT FOSSE SNCF CONV 1029833-1	CONV 1051645 - STATION D'EPURATION	CONV 1038501-1 BASSIN V HUGO	EXTENSION STEP - CONV 1071378(1)	ETUDE SUR STEP - CONVENTION 1119853		
	11 233,00	57 795,00	2 303,00	688 802,00	61 221,00	12 880,00	6 475,00	9 870,00	604 266,00	191 045,00	7 636,00	2 808,00	5 229,00	50 710,00	29 294,00	16 777,00	7 741 593,00	
	11 233,00	57 795,00	2 303,00	688 802,00	61 221,00	12 880,00	6 475,00	9 870,00	604 266,00	191 045,00	7 636,00	2 808,00	5 229,00	50 710,00	29 294,00	16 777,00	7 787 664,00	
																	46 071,00	
																		127 500,00
																		127 500,00
13118	8333																	127 500,00
																		127 500,00
Total																		127 500,00
																		127 500,00
																		127 500,00

Exercice : 2018 Budget: ASSAINISSEMENT Nature : 13118 AUTRES

Nature	Numéro inventaire	Désignation du bien	Valeur d'acquisition au 01/01/2018	Valeur d'acquisition de l'exercice	Valeur d'acquisition au 31/12/2018	Date d'acquisition d'acquisition	Durée amort.	Amortissement de l'exercice	Amortissements antérieurs	V.C.N. au 01/01/2018	V.C.N. au 31/12/2018
13118	8333	AVANCE STATION EPURATION	127 500,00		127 500,00	08/12/2016	50	2 550,00	2 550,00	124 950,00	122 400,00
Total			127 500,00		127 500,00			2 550,00	2 550,00	124 950,00	122 400,00

Exercice : 2018 Budget: ASSAINISSEMENT Nature : 1313 DEPARTEMENTS

Nature	Numéro inventaire	Désignation du bien	Valeur d'acquisition au 01/01/2018	Valeur d'acquisition de l'exercice	Valeur d'acquisition au 31/12/2018	Date d'acquisition d'acquisition	Durée amort.	Amortissement de l'exercice	Amortissements antérieurs	V.C.N. au 01/01/2018	V.C.N. au 31/12/2018
1313	2672	SUB CONSEIL GENERAL 1993	32 807,03		32 807,03	31/12/1993	50	656,14	15 747,36	17 059,67	16 403,53
1313	2673	SUB CONSEIL GENERAL 1997	108 831,83		108 831,83	12/02/1997	50	2 176,64	43 489,25	65 342,58	63 165,94
1313	2674	SUB CONSEIL GENERAL 1998	13 048,99		13 048,99	13/05/1998	50	260,98	4 958,62	8 090,37	7 829,39
1313	2675	SUB CONSEIL GENERAL 1999	63 039,54		63 039,54	31/12/1999	50	1 260,79	22 694,22	40 345,32	39 084,53
1313	2676	SUB CONSEIL GENERAL 2000	3 555,26		3 555,26	03/01/2000	50	71,11	1 208,87	2 346,39	2 275,28
1313	2677	SUB CONSEIL GENERAL 2003	609 393,20		609 393,20	01/01/2003	50	12 187,88	170 630,32	438 762,88	426 575,00
1313	2678	SUB CONSEIL GENERAL 2004	11 045,63		11 045,63	01/01/2004	50	220,92	2 940,19	8 105,44	7 884,52
1313	2679	SUB CONSEIL REGIONAL 2001	14 157,56		14 157,56	01/01/2001	50	283,15	4 530,40	9 627,16	9 344,01
1313	2685	SUB DEPT STATION D'EPURATION 1994	411 190,37		411 190,37	01/01/1994	50	8 223,81	189 148,00	222 042,37	213 818,56
1313	2686	SUB DEPT STATION D'EPURATION 1995	472 067,07		472 067,07	01/01/1995	50	9 441,34	207 709,36	264 357,71	254 916,37
1313	2687	SUB DEPT STATION D'EPURATION 1996	76 439,61		76 439,61	01/01/1996	50	1 528,79	32 104,43	44 335,18	42 806,39
1313	2943	SUBV BASSIN BARBOISE	22 308,39		22 308,39	08/11/2000	50	446,00	3 020,00	19 288,39	18 842,39
1313	4402	BASSIN BARBOISE CONVENTION N°2006-0154	137 759,06		137 759,06	31/12/2010	50	2 755,00	19 285,00	118 474,06	115 719,06
1313	8009	STATION D'EPURATION - 1ER ACOMPTE	35 246,00		35 246,00	13/07/2016	50	704,00	704,00	34 542,00	33 838,00
Total			2 010 889,54	0,00	2 010 889,54			40 216,55	718 170,02	1 292 719,52	1 252 502,97

Exercice : 2018 Budget: ASSAINISSEMENT Nature : 1314 COMMUNES

Nature	Numéro inventaire	Désignation du bien	Valeur d'acquisition au 01/01/2018	Valeur d'acquisition de l'exercice	Valeur d'acquisition au 31/12/2018	Date d'acquisition d'acquisition	Durée amort.	Amortissement de l'exercice	Amortissements antérieurs	V.C.N. au 01/01/2018	V.C.N. au 31/12/2018
1314	4116	BASSIN BARBOISE	803 403,11		803 403,11	05/06/2009	50	16 025,35	97 291,75	706 111,36	690 086,01
1314	4117	PARTICIPAT™ VILLE/BUDGET ASS RESEAU UNITAIRE	74 490,15		74 490,15	29/12/2009	50	1 489,00	11 912,00	62 578,15	61 089,15

1314	4896	RESEAU RUE SAINT CYR	3 825,74	09/06/2011	50	76,00	456,00	3 369,74	3 293,74
1314	4897	AVENUE DE LA REPUBLIQUE	9 705,15	09/06/2011	50	194,00	1 164,00	8 541,15	8 347,15
1314	4898	RUELLE DE L'ARQUEUSE	15 164,23	09/06/2011	50	303,00	1 818,00	13 346,23	13 043,23
1314	4899	RUELLE DE L'ARBALETE	17 495,10	09/06/2011	50	349,00	2 094,00	15 401,10	15 052,10
1314	4900	RUELLE FLAGLAIN	4 542,72	09/06/2011	50	90,00	540,00	4 002,72	3 912,72
1314	4901	DIVERSES RUES PLATEAU	14 258,42	10/06/2011	50	285,00	1 710,00	12 548,42	12 263,42
1314	4902	RUE DES SCOTTS IRLANDAIS	5 213,38	09/06/2011	50	104,00	624,00	4 589,38	4 485,38
1314	4906	DECONNEXION FOSSE SNCF	1 070 901,82	16/01/2012	50	21 418,00	85 672,00	985 229,82	963 811,82
1314	4907	GAY LUSSAC	8 960,88	16/01/2012	50	179,00	895,00	8 065,88	7 886,88
1314	4912	REHABILITATION COLLECTEURS ASST DIVERSES RUES	2 520,45	16/01/2012	50	50,00	250,00	2 270,45	2 220,45
1314	4913	GRATOIRE GREHANT-TARPIN-PERI	12 472,65	16/01/2012	50	249,00	1 245,00	11 227,65	10 978,65
1314	5520	IMPASSE FERNAND CHRIST	16 176,18	26/07/2012	50	323,00	1 615,00	14 561,18	14 238,18
1314	5521	ASSAINISSEMENT BOULEVARD BROSSOLETTE	337 467,61	26/07/2012	50	6 749,00	26 996,00	310 471,61	303 722,61
1314	5890	IMPASSE FERNAND CHRIST	2 073,71	28/01/2013	50	41,00	164,00	1 909,71	1 868,71
1314	5891	RUE DU 13 OCTOBRE	738,27	28/01/2013	50	14,00	56,00	682,27	668,27
1314	5893	DECONNEXION FOSSE SNCF	577 712,98	27/05/2013	50	11 554,00	46 216,00	531 496,98	519 942,98
1314	6871	RUE VIVIEN - SITUATION N°1	14 167,55	12/08/2014	50	283,00	849,00	13 318,55	13 035,55
1314	6872	DECONNEXION FOSSE SNCF	45 983,03	12/08/2014	50	919,00	1 838,00	44 145,03	43 226,03
1314	6873	AV GAMBETTA - SITUATION N°1	13 799,04	15/12/2014	50	275,00	550,00	13 249,04	12 974,04
1314	6874	RUE DES CORDELIERS	13 575,21	15/12/2014	50	272,00	816,00	12 759,21	12 487,21
1314	6875	RUE KENNEDY ET ARCADIE - SITUATION N°1	3 585,46	15/12/2014	50	72,00	144,00	3 441,46	3 369,46
1314	6876	RUE ARSENE HOUSSAYE - SITUATION N°1	2 199,00	15/12/2014	50	44,00	132,00	2 067,00	2 023,00
1314	6877	TRX DE SECURISATION DES RESEAUX - SITUATION N°1	4 908,00	15/12/2014	50	98,00	294,00	4 614,00	4 516,00
1314	6878	RELEVES DE TAMPONS - SITUATION N°1	615,00	16/12/2014	1	0,00	615,00	0,00	0,00
1314	7544	SITUATION N°1 - RUE PIERRE CURTIL	5 991,41	17/08/2015	50	119,00	238,00	5 753,41	5 634,41
1314	7545	SITUATION N°1 - DESORDRE SUR LA DIGUE AVAL BASSIN	975,00	07/09/2015	1	0,00	975,00	0,00	0,00
1314	7546	SITUATION N°1 - STEP SCANNER A CORRELATION CROISEE	4 190,40	17/08/2015	50	84,00	153,00	4 037,40	3 953,40
1314	7548	EU RUE ROZE - COLLECTEUR ATAL - ACCES AUX REGARD	2 623,44	31/12/2015	50	52,00	104,00	2 519,44	2 467,44
1314	8008	PARTICIPATION - CEHMIN D'ACCES COLLECTEURS OUEST	1 940,51	17/08/2016	50	38,00	38,00	1 902,51	1 864,51
1314	8258	PARTICIPATION RUE VINCHON	13 470,47	30/12/2016	50	269,00	269,00	13 201,47	12 932,47
1314	8259	PARTICIPATION RUE VINCHON	7 036,20	30/12/2016	50	140,00	140,00	6 896,20	6 756,20
1314	8260	PARTICIPATION DIGUE - BASSIN D'ARDON	11 790,41	30/12/2016	50	235,00	235,00	11 555,41	11 320,41
1314	9624	PARTICIPATION RESEAU UNITAIRE RUE BRUNEAUT	11 616,79	29/12/2017	50	232,00	0,00	11 616,79	11 384,79
1314	9625	PARTICIPATION RESEAU UNITAIRE CHEMIN D'ACCÈS COLL	120,99	29/12/2017	1	120,99	0,00	120,99	0,00
<b>Total</b>			<b>3 135 710,46</b>			<b>62 745,34</b>	<b>288 108,75</b>	<b>2 847 601,71</b>	<b>2 784 856,37</b>

**Exercice : 2018 Budget: ASSAINISSEMENT Nature : 1315 GROUPEMENTS DE COLLECTIVITES**

Nature	Numéro inventaire	Désignation du bien	Valeur d'acquisition au 01/01/2018	Valeur d'acquisition de l'exercice	Valeur d'acquisition au 31/12/2018	Date d'acquisition d'acquisition	Durée amort.	Amortissement de l'exercice	Amortissements antérieurs	V.C.N. au 01/01/2018	V.C.N. au 31/12/2018
1315	3190	CONV ETUDE EXTENSION CAPACITE STATION D'EPURATION	9 392,50		9 392,50	30/07/2007	50	187,00	1 683,00	7 709,50	7 522,50
<b>Total</b>			<b>9 392,50</b>		<b>9 392,50</b>			<b>187,00</b>	<b>1 683,00</b>	<b>7 709,50</b>	<b>7 522,50</b>

**Exercice : 2018 Budget: ASSAINISSEMENT Nature : 1316 AUTRES ETABLISSEMENTS PUBLICS LOCAUX**

Nature	Numéro inventaire	Désignation du bien	Valeur d'acquisition au 01/01/2018	Valeur d'acquisition de l'exercice	Valeur d'acquisition au 31/12/2018	Date d'acquisition d'acquisition	Durée amort.	Amortissement de l'exercice	Amortissements antérieurs	V.C.N. au 01/01/2018	V.C.N. au 31/12/2018
1316	3191	CONV ETUDE EXTENSION CAPACITE STATION D'EPURATION	9 392,50		9 392,50	30/07/2007	50	187,00	1 683,00	7 709,50	7 522,50
<b>Total</b>			<b>9 392,50</b>	<b>0,00</b>	<b>9 392,50</b>			<b>187,00</b>	<b>1 683,00</b>	<b>7 709,50</b>	<b>7 522,50</b>

<b>TOTAL DES REPRISES</b>			<b>13 034 478,00</b>	<b>46 071,00</b>	<b>13 080 549,00</b>			<b>257 250,15</b>	<b>2 875 727,78</b>	<b>10 158 750,22</b>	<b>9 947 571,07</b>
---------------------------	--	--	----------------------	------------------	----------------------	--	--	-------------------	---------------------	----------------------	---------------------





**ARRETE DE REPORT DEFINITIF DES DEPENSES D'INVESTISSEMENT**  
**de 2018 sur 2019 PAR NATURE**

Imputation <b>M49</b> Investissement - <b>BUDGET ASSAINISSEMENT</b>		
Nature	Libellé	Total en €
2031	Frais d'études	300 973,00 €
2315	Installations, matériels et outillages techniques	150 907,49 €
<b>TOTAL</b>		<b>451 880,49 €</b>

# BUDGET ASSAINISSEMENT

## ARRETE DE REPORT DEFINITIF DES DEPENSES D'INVESTISSEMENT de 2018 sur 2019

Imputation <b>M49</b> Investissement - <b>BUDGET ASSAINISSEMENT</b>				
N° opération				Total
	20	21	23	
4003	1 437,50 €		33 011,15 €	34 448,65 €
4010	299 535,50 €		31 925,00 €	331 460,50 €
4014			16 555,00 €	16 555,00 €
4016			69 416,34 €	69 416,34 €
<b>TOTAL</b>	<b>300 973,00 €</b>	<b>- €</b>	<b>150 907,49 €</b>	<b>451 880,49 €</b>

Les sommes annulent et remplacent l'arrêté de report du 17 janvier 2019.

Fait à LAON, le **18 FEV 2019**

L'Adjoint au Maire chargé  
des finances et de la prospective,

Yves ROBIN



**ARRETE DE REPORT DEFINITIF DES RECETTES D'INVESTISSEMENT  
de 2018 sur 2019 PAR NATURE**

Imputation <b>M49</b> Investissement - <b>BUDGET ASSAINISSEMENT</b>		
Nature	Libellé	Total en €
13111	Subventions d'équipement - Agence de l'Eau	74 068,00 €
1314	Subventions d'équipement - Communes	77 209,36 €
<b>TOTAL</b>		<b>151 277,36 €</b>

# BUDGET ASSAINISSEMENT

## ARRETE DE REPORT DEFINITIF DES RECETTES D'INVESTISSEMENT de 2018 sur 2019

Imputation <b>M49</b> Investissement - <b>BUDGET ASSAINISSEMENT</b>				
N° opération				Total
	13	16		
4003	77 209,36 €			77 209,36 €
4010	74 068,00 €			74 068,00 €
<b>TOTAL</b>				<b>151 277,36 €</b>

Fait à LAON, le 18 FEV 2019

L'Adjoint au Maire chargé  
des finances et de la prospective,

Yves ROBIN



IV - ANNEXES	IV
ENGAGEMENTS HORS BILAN AUTORISATIONS DE PROGRAMME ET CREDITS DE PAIEMENT	B2.1

**Budget Assainissement (HT) - Situation des autorisations de programmes et crédits de paiement nouveaux ou en-cours :**

N° ou intitulé de l'AP	Montant des autorisations de programme			Montant des Crédits de paiement			
	Pour mémoire AP votée y compris ajustement	Révision de l'exercice 2018	Total cumulé (toutes les délibérations y compris pour 2018)	Crédits de paiement antérieurs (réalisations au 31/12/2017)	Crédits de paiement réalisés en 2018	Crédits de paiement antérieurs (reste à réaliser)	Restes à financer exercice 2019 et suivants
2016.01.4010 - Extension Station d'Epuration	14 000 000,00	500 000,00	14 500 000,00	266 358,37	170 078,70	331 460,50	13 732 102,44

Pour Information

Financement de l'AP	Total (HT)	Subventions			Part ville de Laon		
		AESN subv et prêt	FNADT	Région		Département	Autres
2016.01.4010 - Extension Station d'Epuration	14 500 000,00	2 100 000,00	2 550 000,00		2 330 000,00	1 500 000,00	6 020 000,00

**AUTRES**

**ANNEXES**

<b>IV – ANNEXES</b>	<b>IV</b>
<b>AUTRES ELEMENTS D'INFORMATIONS – ETAT DU PERSONNEL AU 31/12/N</b>	<b>C1.1</b>

**C1.1 – ETAT DU PERSONNEL AU 31/12/N**

GRADES OU EMPLOIS (1)	CATEGORIES (2)	EMPLOIS BUDGETAIRES (3)			EFFECTIFS POURVUS SUR EMPLOIS BUDGETAIRES EN ETPT (4)		
		EMPLOIS PERMANENTS A TEMPS COMPLET	EMPLOIS PERMANENTS A TEMPS NON COMPLET	TOTAL	AGENTS TITULAIRES	AGENTS NON TITULAIRES	TOTAL
<b>EMPLOIS FONCTIONNELS (a)</b>							
Directeur général des services							
Directeur général adjoint des services							
Directeur général des services techniques							
Emplois créés au titre de l'article 6-1 de la loi n°84-53							
<b>FILIERE ADMINISTRATIVE (b)</b>							
Adjoint administratif principal de 2 <sup>ème</sup> classe	C	1	0	1	0,8	0	0,8
<b>FILIERE TECHNIQUE (c)</b>							
Technicien principal de 1 <sup>ère</sup> classe	B	1	0	1	1	0	1
<b>FILIERE SOCIALE (d)</b>							
[...]							
<b>FILIERE MEDICO-SOCIALE (e)</b>							
[...]							
<b>FILIERE MEDICO-TECHNIQUE (f)</b>							
[...]							
<b>FILIERE SPORTIVE (g)</b>							
[...]							
<b>FILIERE CULTURELLE (h)</b>							
[...]							
<b>FILIERE ANIMATION (i)</b>							
[...]							
<b>FILIERE POLICE (j)</b>							
[...]							
<b>EMPLOIS NON CITES (k) (5)</b>							
[...]							
<b>TOTAL GENERAL (b + c + d + e + f + g + h + i + j + k)</b>		2	0	2	1,8	0	1,8

(1) Les grades ou emplois sont désignés conformément à la circulaire n° NOR : INTB9500102C du 23 mars 1995.

(2) Catégories : A, B ou C.

(3) Emplois budgétaires créés par l'assemblée délibérante : les emplois permanents à temps complet sont comptabilisés à hauteur de la quotité de travail prévue par la délibération créant l'emploi.

(4) Equivalent temps plein annuel travaillé (ETPT). Le décompte est proportionnel à l'activité des agents, mesurée par leur quotité de temps de travail et par leur période d'activité sur l'année :

ETPT = Effectifs physiques \* quotité de temps de travail \* période d'activité dans l'année

Exemple : un agent à temps plein (quotité de travail = 100%) présent toute l'année correspond à 1 ETPT ; un agent à temps partiel, à 80% (quotité de travail = 80%) présent toute l'année correspond à 0,8 ETPT ; un agent à temps partiel, à 80% (quotité de travail = 80%) présent la moitié de l'année (ex : CDD de 6 mois, recrutement à mi-année) correspond à 0,4 ETPT (0,8 \* 6/12).

(5) Par exemple : emplois dont les missions ne correspondent pas à un cadre d'emploi existant, « emplois spécifiques » régis par l'article 139 ter de la loi n°84-53 du 26 janvier 1984 etc.



IV – ANNEXES		IV
AUTRES ELEMENTS D'INFORMATIONS – ETAT DU PERSONNEL AU 01/01/N		
C1.1		

## C1.1 – ETAT DU PERSONNEL AU 31/12/N (suite)

AGENTS NON TITULAIRES EN FONCTION AU 01/01/N	CATEGORIES (1)	SECTEUR (2)	REMUNERATION (3)		CONTRAT	
			Index (8)	Euros	Fondement du contrat (4)	Nature du contrat (5)
Agents occupant un emploi permanent (6)						
[...]						
Agents occupant un emploi non permanent (7)						
[...]						
<b>TOTAL GENERAL</b>						

(1) CATEGORIES: A, B et C. Les personnes détachées sur un emploi fonctionnel doivent également être comptabilisées dans leur filière d'origine.

(2) SECTEUR ADM: Administratif.

TECH: Technique.

URB: Urbanisme (dont aménagement urbain).

S: Social.

MS: Médico-social.

MT: Médico-technique.

SP: Sportif.

CULT: Culturel.

ANIM: Animation.

PW: Police.

OTR: Missions non rattachables à une filière.

(3) REMUNERATION: Référence à un indice brut (indiquer le niveau de l'indice brut) de la fonction publique ou en euros annuels bruts (indiquer l'ensemble des éléments de la rémunération brute annuelle).

(4) CONTRAT: Motif du contrat (loi du 26 janvier 1984 modifiée):

3-a: article 3, 1<sup>ère</sup> alinéa: accroissement temporaire d'activité.

3-b: article 3, 2<sup>ème</sup> alinéa: accroissement saisonnier d'activité.

3-1: remplacement d'un fonctionnaire autorisé à servir à temps partiel ou indisponible (maladie, maternité...).

3-2: vacance temporaire d'un emploi.

3-3-1: absence de cadre d'emplois de fonctionnaires susceptibles d'assurer les fonctions correspondantes.

3-3-2: emplois du niveau de la catégorie A lorsque les besoins des services ou la nature des fonctions le justifient.

3-3-3: emplois de secrétaire de mairie des communes de moins de 1 000 habitants et de secrétaire des groupements composés de communes dont la population moyenne est inférieure à ce seuil.

3-3-4: emplois à temps non complet des communes de moins de 1 000 habitants et des groupements composés de communes dont la population moyenne est inférieure à ce seuil, lorsque la quotité de temps de travail est inférieure à 50 %.

3-3-5: emplois des communes de moins de 2 000 habitants et des groupements de communes de moins de 10 000 habitants dont la création ou la suppression dépend de la décision d'une autorité qui s'impose à la collectivité ou à l'établissement en matière de création, de changement de périmètre ou de suppression d'un service public.

3-4: article 21 de la loi n°2012-347: contrat à durée indéterminée obligatoirement proposée à un agent contractuel.

38: article 38 travailleurs handicapés catégorie C.

47: article 47 recrutements directs sur emplois fonctionnels

110: article 110 collaborateurs de groupes de cabinets.

110-1: collaborateurs de groupes d'élus.

A: autres (préciser).

(5) Indiquer si l'agent contractuel est titulaire d'un contrat à durée déterminée (CDD) ou d'un contrat à durée indéterminée (CDI). Les contrats particuliers devront être labellisés « A / autres » et feront l'objet d'une précision (ex: contrats aidés).

(6) Occupent un emploi permanent de la fonction publique territoriale, les agents non titulaires recrutés sur le fondement des articles 3-1, 3-2, 3-3, 38 et 47 de la loi n°84-53 du 26 janvier 1984, ainsi que les agents qui sont titulaires d'un contrat à durée indéterminée pris sur le fondement de l'article 21 de la loi n°2012-347.

(7) Occupent un emploi non permanent de la fonction publique territoriale, les agents non titulaires recrutés sur le fondement des articles 3, 110 et 110-1.

(8) Si un contrat fixe comme référence de rémunération un traitement hors échelle, il convient de mentionner le chevron conformément à l'article 6 du décret n° 85-1148 du 20 octobre 1985.

<b>IV – ANNEXE</b>	<b>IV</b>
<b>AUTRES ELEMENTS D'INFORMATION ETAT DU PERSONNEL DE LA COLLECTIVITE OU DE L'ETABLISSEMENT DE RATTACHEMENT EMPLOYE PAR LA REGIE</b>	<b>C1.2</b>

**C1.2 – ETAT DU PERSONNEL DE LA COLLECTIVITE OU DE L'ETABLISSEMENT DE  
RATTACHEMENT EMPLOYE PAR LA REGIE (1)**

AGENTS TITULAIRES OU NON	CATEGORIES	EFFECTIFS	MONTANT PREVU A L'ARTICLE 6215
<b>TOTAL GENERAL</b>			

(1) Cette annexe est servie s'il s'agit d'un budget annexé au budget d'une collectivité locale ou d'un établissement public local et si la collectivité de rattachement a mis à disposition du personnel vue de l'exploitation du service.

<b>IV – ANNEXE</b>	<b>IV</b>
<b>AUTRES ELEMENTS D'INFORMATIONS</b>	
<b>LISTES DES ORGANISMES DANS LESQUELS A ETE PRIS UN ENGAGEMENT FINANCIER</b>	<b>C2</b>
<b>DES SERVICES INDIVIDUALISES DANS UN BUDGET ANNEXE</b>	<b>C3</b>

**C2 – LISTES DES ORGANISMES DANS LESQUELS A ETE PRIS UN ENGAGEMENT FINANCIER (articles L. 2313-1 et L. 2313-1-1 du CGCT)**

Les documents financiers et comptables de ces organismes sont mis à la disposition du public à ..... (1). Toute personne a le droit de demander communication sur place et de prendre copie totale ou partielle à ses frais.				
La nature de l'engagement (2)	Nom de l'organisme	Raison sociale de l'organisme	Nature juridique de l'organisme	Montant de l'engagement
Délégation de service public (3) AFFERMAGE	SUEZ - LYONNAISE DES EAUX	LYONNAISE DES EAUX FRANCE	SOCIETE PAR ACTIONS SIMPLIFIEES (SAS)	
Garantie ou cautionnement d'un emprunt ...				
Autres. ...				

(1) Hôtel de ville pour les communes et siège de l'établissement pour les EPCI, syndicat etc... et autres lieux publics désignés par la commune ou l'établissement de rattachement

(2) Indiquer la date de la décision (délibérations, contrats ou décisions de l'exécutif).

(3) Préciser la nature de la délégation (concession, affermage, régie intéressée ...).

**C3 – LISTES DES SERVICES INDIVIDUALISES DANS UN BUDGET ANNEXE**

Catégorie de service	Intitulé / objet du service	Date de création	N° et date de délibération	N° SIRET	Nature de l'activité (SPIC / SPA)	TVA (oui / non)
Régie à seule autonomie financière						

<b>IV – ANNEXE</b>	<b>IV</b>
<b>AUTRES ELEMENTS D'INFORMATIONS</b>	
<b>PRESENTATION AGREGEE DU BUDGET PRINCIPAL DU SPIC ET DES BUDGETS ANNEXES</b>	<b>C4</b>

(Uniquement pour les SPIC dotés de l'autonomie financière et de la personnalité morale)

**I – BUDGET PRINCIPAL DU SPIC**

SECTION	Crédits ouverts (BP+DM+RAR N-1)	Réalizations - mandats ou titres (1)	Restes à réaliser au 31/12	Crédits annulés
<b>EXPLOITATION</b> DEPENSES RECETTES		<b>NEANT</b>	- -	
<b>INVESTISSEMENT</b> DEPENSES RECETTES			- -	

(1) Y compris les rattachements.

**II – BUDGETS ANNEXES (reproduire le cas échéant)**

SECTION	Crédits ouverts (BP+DM+RAR N-1)	Réalizations - mandats ou titres (1)	Restes à réaliser au 31/12	Crédits annulés
<b>EXPLOITATION</b> DEPENSES RECETTES		<b>NEANT</b>		
<b>INVESTISSEMENT</b> DEPENSES RECETTES				

(1) Y compris les rattachements.

**III – PRESENTATION AGREGEE**

SECTION	Crédits ouverts (BP+DM+RAR N-1)	Réalizations - mandats ou titres (1)	Restes à réaliser au 31/12	Crédits annulés
<b>EXPLOITATION</b> DEPENSES RECETTES			- -	
<b>INVESTISSEMENT</b> DEPENSES RECETTES		<b>NEANT</b>	- -	
<b>TOTAL AGREGÉ DES DEPENSES</b>			-	
<b>TOTAL AGREGÉ DES RECETTES</b>				

(1) Y compris les rattachements.

**ARRETE - SIGNATURES**

35

Nombre de membres en exercice :  
 Nombre de membres présents :  
 Nombre de suffrages exprimés :  
 VOTES : Pour :  
 Contre :  
 Abstentions :

Date de convocation : **le 17 juin 2019**

, le **24 juin 2019**

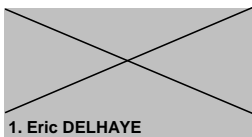
Présenté par le Maire,  
 A **LAON**  
 Le Maire **Eric DELHAYE**,



Délibéré par l'assemblée délibérante réunie en session .....  
 A **LAON**

, le **24 juin 2019**


Les membres du conseil municipal,



**1. Eric DELHAYE**



**2. Nicole GIRARD**



**3. Yves ROBIN**



**4. Marie France DOYER**



**5. Philippe MOZIN**



**6. Michèle HERVY**



**7. Yves BUFFET**



**8. Gaëdic  
 BLANCHARD-DOUCHAIN**



**9. Dominique VALISSANT**



**10. Béatrice LEBEL**




**11. Sylvie LETOT**



**12. Philippe CERVI**



**13. Marie-Michèle  
 PASCUAL**



**14. Habib HAOUASS**



**15. Philippe PARCHEMINIER**



**16. Antoine LEFEVRE**



**17. Yves LEVENT**



**18. Annick VENPUYWELDE**



**19. Françoise CATILLON**



**20. Anne-Marie SAUVEZ**



**21. Béatrice LAGNEAU**



**22. Suzanne BUIRE**



**23. Laurent FOURNIER**



**24. RénaId FAVEREAUX**



**25. Cathy CHATELAIN-FALLI**



**26. Marlène PAULMIER**



**27. Antoine CUVILLIER**



**28. Fawaz KARIMET**




**29. Christine CAZENEUVE**



**30. Damien DELAVENNE**




**31. Séverine DUPONT**



**32. Yan RUDER**



**33. Hervé TELLIER**



**34. Aude BONO**



**35. Marie SOLLER-REGIS**

Certifié exécutoire par le Maire, compte tenu de la transmission en  
 préfecture, le..... et de la publication le .....

A **LAON** , le.....