


Ville de LAON

SERVICE EAU POTABLE



COMPTE ADMINISTRATIF

Exercice 2016

RÉPUBLIQUE FRANÇAISE

Mairie de Laon

Numéro SIRET : **21020387300398**

Poste comptable : **LAON MUNICIPALE ET BANLIEUE**

M 49

Compte Administratif

Service Eau Potable

**ANNEE
2016**

SOMMAIRE	Pages
<u>I - Informations générales</u>	5
- Modalités de vote du compte administratif	6
<u>II - Présentation générale du compte administratif</u>	7
A1 - Vue d'ensemble - Sections	9
A2 - Vue d'ensemble - Section d'exploitation - Chapitres	10
A3 - Vue d'ensemble - Section d'investissement - Chapitres	11
B1 - Balance générale du compte administratif - Dépenses	12
B2 - Balance générale du compte administratif - Recettes	13
<u>III - Vote du compte administratif</u>	15
A1 - Section d'exploitation - Détail des dépenses	16
A2 - Section d'exploitation - Détail des recettes	18
B1 - Section d'investissement - Détail des dépenses	20
B2 - Section d'investissement - Détail des recettes	22
B3 - Détail des chapitres d'opération d'équipement	24
<u>IV - Annexes</u>	27
A - Eléments du bilan	29
A1.1 - Etat de la Dette - Détail des crédits de trésorerie	29
A1.2 - Etat de la Dette - Répartition par nature de dette	30
A1.3 - Etat de la Dette - Répartition des emprunts par structure de taux	34
A1.4 - Etat de la Dette - Typologie de la répartition de l'encours	35
A1.5 - Etat de la Dette - Détail des opérations de couverture	36
A1.6 - Etat de la Dette - Remboursement anticipé d'un emprunt avec refinancement	38
A1.7 - Etat de la Dette - Emprunts renégociés au cours de l'année N	39
A1.8 - Etat de la Dette - Autres dettes	40
A2 - Méthode utilisée pour les amortissements	41
A3.1 - Etat des provisions et des dépréciations	42
A3.2 - Etalement des provisions	42
A4 - Equilibre des opérations financières	43
A5.1 - Etats dépenses, recettes services eau et assainissement	Sans objet
A5.2 - Etats dépenses, recettes services eau et assainissement collectif et non collectif	Sans objet
A6 - Etat des charges transférées	46
A7 - Détail des opérations pour le compte de tiers	47
A8 - Variation du patrimoine R2313-3 - Entrées - sorties	48
A9 - Variation du patrimoine L300-5 - Entrées - sorties	49
A10 - Etat des travaux en régie	50
- Etat de l'actif au 31/12/N	51
- Etat des reprises au l'actif	57
- Etat des restes à réaliser	60
B - Engagement hors bilan	Sans Objet
B2 - Etat des autorisations de programme et crédits de paiement	64
C - Autres éléments d'information	65
C1.1 - Etat du personnel	65
C1.2 - Etat du personnel de la collectivité ou de l'établissement de rattachement employé par la régie	67
C2 - Liste des organismes avec engagement financiers pris	68
C3 - Liste des services individualisés dans un budget annexe	68
C4 - Présentation agrégée budget principal et budgets annexes	69
D - Arrêté et signatures	71

INFORMATIONS

GENERALES

I - INFORMATIONS GENERALES	I
MODALITES DE VOTE DU BUDGET	

<p>POUR MEMOIRE</p> <p>I - L'Assemblée délibérante a voté le présent budget par nature :</p> <ul style="list-style-type: none"> - au niveau du chapitre pour la section d'exploitation (1). - au niveau du chapitre pour la section d'investissement (1). - avec ou sans les chapitres "opérations d'équipement" de l'état III-B-3 (2) <p>La liste des articles spécialisés sur lesquels l'ordonnateur ne peut procéder à des virements d'article à article est la suivante :</p> <p>.....</p> <p>II - En l'absence de mention au paragraphe I ci - dessus, le budget est réputé voté par chapitre et, en section d'investissement, sans chapitre de dépense "opération d'équipement".</p> <p>III - Les provisions sont (2) :</p> <ul style="list-style-type: none"> - semi - budgétaires (pas d'inscription en recettes de la section d'investissement) - budgétaires (délibération n° du) (2). <p>(1) A compléter par "du chapitre" ou "de l'article". (2) Rayer la mention inutile</p>
--

PRESENTATION GENERALE DU BUDGET

II - PRESENTATION GENERALE DU COMPTE ADMINISTRATIF	II
VUE D'ENSEMBLE	A1

EXECUTION DU BUDGET

		DEPENSES	RECETTES	SOLDE D'EXECUTION
REALISATIONS DE L'EXERCICE (mandats et titres)	Section d'exploitation	a 161 718.56	g 278 079.86	116 361.30
	Section d'investissement	b 692 784.73	h 534 588.33	-158 196.40

+ +

REPORTS DE L'EXERCICE N-1	Report en section d'exploitation (002)	c (si déficit) 41 429.51	i (si excédent) 39 413.09
	Report en section d'investissement (001)	d (si déficit)	j (si excédent)

= =

		DEPENSES	RECETTES	SOLDE D'EXECUTION
TOTAL (réalisations + reports)		=a+b+c+d 895 932.80	=g+h+i+j 852 081.28	-43 851.52

RESTES A REALISER A REPORTER EN N+1	Section d'exploitation	e	k
	Section d'investissement	f 23 417.90	l 200 000.00
	TOTAL des restes à réaliser à reporter en N+1	=e+f 23 417.90	=k+l 200 000.00

		DEPENSES	RECETTES	SOLDE D'EXECUTION
RESULTAT CUMULE	Section d'exploitation	=a+c+e 161 718.56	=g+i+k 317 492.95	155 774.39
	Section d'investissement	=b+d+f 757 632.14	=h+j+l 734 588.33	-23 043.81
	TOTAL CUMULE	=a+b+c+d+e+f 919 350.70	=g+h+i+j+k+l 1 052 081.28	132 730.58

DETAIL DES RESTES A REALISER

Chap/Art.	Libellé	Dépenses engagées non mandatées	Titres restant à émettre
	SECTION D'INVESTISSEMENT	23 417.90	200 000.00
16	EMPRUNTS ET DETTES ASSIMILES		200 000.00
	3004 - DIVERS RESEAUX D'ADDUCTION D'EAU	13 529.62	
	3009 - RESEAU D'EAU AV MITTERRAND	9 888.28	

II - PRESENTATION GENERALE DU COMPTE ADMINISTRATIF	II
SECTION D'EXPLOITATION - CHAPITRES	A2

DEPENSES D'EXPLOITATION

Chap.	Libellé	Crédits ouverts (BP+DM+RAR N-1)	Mandats émis	Charges rattachées	Restes à réaliser	Crédits annulés
011	CHARGES A CARACTERE GENERAL	27 113.23	1 685.65			25 427.58
65	AUTRES CHARGES DE GESTION COURANTE	160.00	152.90			7.10
Total des dépenses de gestion courante		27 273.23	1 838.55			25 434.68
66	CHARGES FINANCIERES	38 493.82	15 831.56	2 599.00		20 063.26
67	CHARGES EXCEPTIONNELLES	1 000.00				1 000.00
Total des dépenses réelles d'exploitation		66 767.05	17 670.11	2 599.00		46 497.94
023	VIREMENT A LA SECTION D'INVESTISSEMENT	69 610.99				
042	OPE.D'ORDRE DE TRANSFERTS ENTRE SECTIONS	141 449.45	141 449.45			
Total des dépenses d'ordre d'exploitation		211 060.44	141 449.45			69 610.99
TOTAL		277 827.49	159 119.56	2 599.00		116 108.93
Pour information D 002 Déficit d'exploitation reporté de N-1						

RECETTES D'EXPLOITATION

Chap.	Libellé	Crédits ouverts (BP+DM+RAR N-1)	Titres émis	Produits rattachés	Restes à réaliser	Crédits annulés
70	VENTES DE PRODUITS FABRIQUES,SERVICES,MARCHANDISES	210 797.40	252 602.57			-41 805.17
74	SUBVENTIONS D'EXPLOITATION					
75	AUTRES PRODUITS DE GESTION COURANTE	26 000.00	0.31			25 999.69
Total des recettes de gestion courante		236 797.40	252 602.88			-15 805.48
77	PRODUITS EXCEPTIONNELS		23 859.98			-23 859.98
Total des recettes réelles d'exploitation		236 797.40	276 462.86			-39 665.46
042	OPE.D'ORDRE DE TRANSFERTS ENTRE SECTIONS	1 617.00	1 617.00			
Total des recettes d'ordre d'exploitation		1 617.00	1 617.00			
TOTAL		238 414.40	278 079.86			-39 665.46
Pour information R 002 Excédent d'exploitation reporté de N-1		39 413.09				

II - PRESENTATION GENERALE DU COMPTE ADMINISTRATIF	II
SECTION D'INVESTISSEMENT - CHAPITRES	A3

DEPENSES D'INVESTISSEMENT

Chap.	Libellé	Crédits ouverts (BP+DM+RAR N-1)	Mandats émis	Restes à réaliser	Crédits annulés
	Total des opérations d'équipement	587 605.39	483 771.43	23 417.90	80 416.06
	Total des dépenses d'équipement	587 605.39	483 771.43	23 417.90	80 416.06
16	EMPRUNTS ET DETTES ASSIMILES	88 877.67	81 983.93		6 893.74
	Total des dépenses financières	88 877.67	81 983.93		6 893.74
4581	Total des opérations pour compte de tiers				
	Total des dépenses réelles d'investissement	676 483.06	565 755.36	23 417.90	87 309.80
040	OPE.D'ORDRE DE TRANSFERTS ENTRE SECTIONS	1 617.00	1 617.00		
041	OPERATIONS PATRIMONIALES	127 671.99	125 412.37		2 259.62
	Total des dépenses d'ordre d'investissement	129 288.99	127 029.37		2 259.62
	TOTAL	805 772.05	692 784.73	23 417.90	89 569.42
	Pour information D 001 Solde d'exécution négatif reporté de N-1	41 429.51			

RECETTES D'INVESTISSEMENT

Chap.	Libellé	Crédits ouverts (BP+DM+RAR N-1)	Titres émis	Restes à réaliser	Crédits annulés
13	SUBVENTIONS D'INVESTISSEMENT RECUES	12 000.00	13 517.00		-1 517.00
16	EMPRUNTS ET DETTES ASSIMILES (hors 165)	370 000.00	130 000.00	200 000.00	40 000.00
23	IMMOBILISATIONS EN COURS				
	Total des recettes d'équipement	382 000.00	143 517.00	200 000.00	38 483.00
106	Réserves	28 534.90	28 534.90		
27	AUTRES IMMOBILISATIONS FINANCIERES	97 934.23	95 674.61		2 259.62
	Total des recettes financières	126 469.13	124 209.51		2 259.62
4582	Total des opérations pour compte de tiers				
	Total des recettes réelles d'investissement	508 469.13	267 726.51	200 000.00	40 742.62
021	Virement de la section d'exploitation	69 610.99			
040	OPE.D'ORDRE DE TRANSFERTS ENTRE SECTIONS	141 449.45	141 449.45		
041	OPERATIONS PATRIMONIALES	127 671.99	125 412.37		2 259.62
	Total des recettes d'ordre d'investissement	338 732.43	266 861.82		71 870.61
	TOTAL	847 201.56	534 588.33	200 000.00	112 613.23
	Pour information R 001 Solde d'exécution positif reporté de N-1				

II - PRESENTATION GENERALE DU COMPTE ADMINISTRATIF	II
BALANCE GENERALE DU BUDGET	B1

1 - Mandats émis (y compris sur les restes à réaliser N-1)

	EXPLOITATION	Opérations Réelles	Opérations d'ordre	TOTAL
011	CHARGES A CARACTERE GENERAL	1 685.65		1 685.65
65	AUTRES CHARGES DE GESTION COURANTE	152.90		152.90
66	CHARGES FINANCIERES	18 430.56		18 430.56
67	CHARGES EXCEPTIONNELLES			
68	Dotations aux amort., aux dépréciations et prov.		141 449.45	141 449.45
	Dépenses d'exploitation - Total	20 269.11	141 449.45	161 718.56

+

D 002 Déficit d'exploitation reporté de N-1	
--	--

=

TOTAL DES DEPENSES D'EXPLOITATION CUMULEES	161 718.56
---	-------------------

	INVESTISSEMENT	Opérations Réelles	Opérations d'ordre	TOTAL
13	SUBVENTIONS D'INVESTISSEMENT RECUES		1 617.00	1 617.00
16	EMPRUNTS ET DETTES ASSIMILES	81 983.93		81 983.93
	Total des opérations d'équipement	483 771.43		483 771.43
20	IMMOBILISATIONS INCORPORELLES (hors opérations)			
21	IMMOBILISATIONS CORPORELLES (hors opérations)			
23	IMMOBILISATIONS EN COURS (hors opérations)		29 737.76	29 737.76
27	AUTRES IMMOBILISATIONS FINANCIERES		95 674.61	95 674.61
	Dépenses d'investissement - Total	565 755.36	127 029.37	692 784.73

+

D 001 Solde d'exécution négatif reporté de N-1	41 429.51
---	------------------

=

TOTAL DES DEPENSES D'INVESTISSEMENT CUMULEES	734 214.24
---	-------------------

II - PRESENTATION GENERALE DU COMPTE ADMINISTRATIF	II
BALANCE GENERALE DU BUDGET	B2

2 - Titres émis (y compris sur les restes à réaliser N-1)

	EXPLOITATION	Opérations Réelles	Opérations d'ordre	TOTAL
70	VENTES DE PRODUITS FABRIQUES,SERVICES,MARCHANDISES	252 602.57		252 602.57
74	SUBVENTIONS D'EXPLOITATION			
75	AUTRES PRODUITS DE GESTION COURANTE	0.31		0.31
77	PRODUITS EXCEPTIONNELS	23 859.98	1 617.00	25 476.98
	Recettes d'exploitation - Total	276 462.86	1 617.00	278 079.86

+

R 002 Excédent d'exploitation reporté de N-1	39 413.09
---	------------------

=

TOTAL DES RECETTES D'EXPLOITATION CUMULEES	317 492.95
---	-------------------

	INVESTISSEMENT	Opérations Réelles	Opérations d'ordre	TOTAL
10	DOTATIONS,FONDS DIVERS ET RESERVES			
13	SUBVENTIONS D'INVESTISSEMENT RECUES	13 517.00		13 517.00
16	EMPRUNTS ET DETTES ASSIMILES	130 000.00		130 000.00
20	IMMOBILISATIONS INCORPORELLES		9 950.00	9 950.00
21	IMMOBILISATIONS CORPORELLES		6 339.51	6 339.51
23	IMMOBILISATIONS EN COURS		109 122.86	109 122.86
27	AUTRES IMMOBILISATIONS FINANCIERES	95 674.61		95 674.61
28	AMORTISSEMENTS DES IMMOBILISATIONS		141 449.45	141 449.45
	Recettes d'investissement - Total	239 191.61	266 861.82	506 053.43

+

R 001 Solde d'exécution positif reporté de N-1	
---	--

+

Affectation aux comptes 106	28 534.90
------------------------------------	------------------

=

TOTAL DES RECETTES D'INVESTISSEMENT CUMULEES	534 588.33
---	-------------------

VOTE DU COMPTE

ADMINISTRATIF

SECTION D'EXPLOITATION

III - VOTE DU COMPTE ADMINISTRATIF	III
SECTION D'EXPLOITATION - DETAIL DES DEPENSES	A1

Chap./Art.	Libellé	Crédits ouverts (BP+DM+RAR N-1)	Mandats émis	Charges rattachées	Restes à réaliser	Crédits annulés
011	CHARGES A CARACTERE GENERAL	27 113.23	1 685.65			25 427.58
- 60 -	ACHATS ET VARIATIONS DES STOCKS					
- 61 -	SERVICES EXTERIEURS	1 113.23	629.87			483.36
6137	LOCATIONS, DROITS DE PASSAGE ET SERVITUDES DIVERS REDEVANCES, DROITS DE PASSAGE ET SERVITUDES DIVERS	113.23	113.23			
6161	PRIMES D'ASSURANCES PRIMES D'ASSURANCES MULTIRISQUES	1 000.00	516.64			483.36
- 62 -	AUTRES SERVICES EXTERIEURS	1 055.78	1 055.78			
6231	PUBLICITE, PUBLICATIONS, RELATIONS PUBLIQUES ANNONCES ET INSERTIONS	1 055.78	1 055.78			
- 63 -	IMPOTS, TAXES ET VERSEMENTS ASSIMILES	24 944.22				24 944.22
	AUTRES IMPOTS, TAXES ET VERS. ASSIMILES (ADM IMP.)					
63512	IMPOTS DIRECTS (SAUF SUR BENEFICES) TAXES FONCIERES	24 944.22				24 944.22
65	AUTRES CHARGES DE GESTION COURANTE	160.00	152.90			7.10
- 65 -	AUTRES CHARGES DE GESTION COURANTE	160.00	152.90			7.10
658	CHARGES DIVERSES DE LA GESTION COURANTE	160.00	152.90			7.10
TOTAL DES DEPENSES DE GESTION DES SERVICES (a)=011+012+014+65		27 273.23	1 838.55			25 434.68
66	CHARGES FINANCIERES	38 493.82	15 831.56	2 599.00		20 063.26
- 66 -	CHARGES FINANCIERES	38 493.82	15 831.56	2 599.00		20 063.26
66111	CHARGES D'INTERETS INTERETS REGLES A L'ECHANCE	34 897.47	18 026.94			16 870.53
66112	INTERETS - RATTACHEMENTS DES ICNE	-403.65	-2 195.38	2 599.00		-807.27
668	AUTRES CHARGES FINANCIERES	4 000.00				4 000.00
67	CHARGES EXCEPTIONNELLES	1 000.00				1 000.00
- 67 -	CHARGES EXCEPTIONNELLES	1 000.00				1 000.00
673	TITRES ANNULES (SUR EXERCICES ANTERIEURS)	1 000.00				1 000.00
TOTAL DES DEPENSES REELLES (r)=(a)+66+67+68+69+022		66 767.05	17 670.11	2 599.00		46 497.94

III - VOTE DU COMPTE ADMINISTRATIF	III
SECTION D'EXPLOITATION - DETAIL DES DEPENSES	A1

Chap./Art.	Libellé	Crédits ouverts (BP+DM+RAR N-1)	Mandats émis	Charges rattachées	Restes à réaliser	Crédits annulés
023	VIREMENT A LA SECTION D'INVESTISSEMENT	69 610.99				69 610.99
042	OPE.D'ORDRE DE TRANSFERTS ENTRE SECTIONS	141 449.45	141 449.45			
- 68 -	DOTATIONS AUX AMORTISSEMENTS ET PROVISIONS	141 449.45	141 449.45			
6811	DOTAT. AMORT. ET PROV. - CHARGES DE FONCTIONNEMENT DOTATIONS AUX AMORT. IMMOB. INCORP. ET CORP.	141 449.45	141 449.45			
TOTAL DES PRELEVEMENTS AU PROFIT DE LA SECTION D'INVESTISSEMENT		211 060.44	141 449.45			69 610.99
TOTAL DES DEPENSES D'ORDRE		211 060.44	141 449.45			69 610.99
TOTAL DES DEPENSES D'EXPLOITATION DE L'EXERCICE (=total réelles + ordres)		277 827.49	159 119.56	2 599.00		116 108.93

Pour information : D 002 Déficit d'exploitation	reporté de N-1	
---	----------------	--

Détail du calcul des ICNE au compte 66112

Montant des ICNE de l'exercice	2 599.00
Montant des ICNE de l'exercice N-1	2 195.38
= Différence ICNE N - ICNE N-1	403.62

III - VOTE DU COMPTE ADMINISTRATIF						III
SECTION D'EXPLOITATION - DETAIL DES RECETTES						A2
Chap./Art.	Libellé	Crédits ouverts (BP+DM+RAR N-1)	Titres émis	Produits rattachés	Restes à réaliser	Crédits annulés
70	VENTES DE PRODUITS FABRIQUES,SERVICES,MARCHANDISES	210 797.40	252 602.57			-41 805.17
- 70 -	VENTES PRODUITS FABRIQUES - PRESTATIONS SERVICES	210 797.40	252 602.57			-41 805.17
70128	VENTES D'EAU TAXES ET REDEVANCES AUTRES TAXES ET REDEVANCES	210 797.40	252 602.57			-41 805.17
74	SUBVENTIONS D'EXPLOITATION					
- 74 -	SUBVENTIONS D'EXPLOITATION					
75	AUTRES PRODUITS DE GESTION COURANTE	26 000.00	0.31			25 999.69
- 75 - 758	AUTRES PRODUITS DE GESTION COURANTE PRODUITS DIVERS DE GESTION COURANTE	26 000.00 26 000.00	0.31 0.31			25 999.69 25 999.69
TOTAL DES RECETTES DE GESTION DES SERVICES (a)=70+73+74+75+013		236 797.40	252 602.88			-15 805.48
77	PRODUITS EXCEPTIONNELS		23 859.98			-23 859.98
- 77 - 778	PRODUITS EXCEPTIONNELS AUTRES PRODUITS EXCEPTIONNELS		23 859.98 23 859.98			-23 859.98 -23 859.98
TOTAL DES RECETTES REELLES (r)=(a)+76+77+78		236 797.40	276 462.86			-39 665.46

III - VOTE DU COMPTE ADMINISTRATIF	III
SECTION D'EXPLOITATION - DETAIL DES RECETTES	A2

Chap./Art.	Libellé	Crédits ouverts (BP+DM+RAR N-1)	Titres émis	Produits rattachés	Restes à réaliser	Crédits annulés
042	OPE.D'ORDRE DE TRANSFERTS ENTRE SECTIONS	1 617.00	1 617.00			
- 77 - 777	PRODUITS EXCEPTIONNELS QUOTE-PART SUBV. D'INVEST.TRANSFEREES RESUL.EXERC.	1 617.00 1 617.00	1 617.00 1 617.00			
TOTAL DES RECETTES D'ORDRE		1 617.00	1 617.00			

TOTAL DES RECETTES D'EXPLOITATION DE L'EXERCICE (=total réelles + ordres)	238 414.40	278 079.86			-39 665.46
--	-------------------	-------------------	--	--	-------------------

Pour information : R 002 Excédent d'exploitation	reporté de N-1	39 413.09
--	----------------	-----------

Détail du calcul des ICNE au compte 7622

Montant des ICNE de l'exercice	
Montant des ICNE de l'exercice N-1	
= Différence ICNE N - ICNE N-1	

SECTION D'INVESTISSEMENT

III - VOTE DU COMPTE ADMINISTRATIF	III
SECTION D'INVESTISSEMENT - DETAIL DES DEPENSES	B1

Chap./Art.	Libellé	Crédits Ouverts (BP+DM+RAR N-1)	Mandats émis	Restes à réaliser	Crédits annulés
	3004 DIVERS RESEAUX D'ADDUCTION D'EAU 3009 RESEAU D'EAU AV MITTERRAND	377 384.63 210 220.76	298 005.07 185 766.36	13 529.62 9 888.28	65 849.94 14 566.12
TOTAL DES DEPENSES D'EQUIPEMENT		587 605.39	483 771.43	23 417.90	80 416.06
16	EMPRUNTS ET DETTES ASSIMILES	88 877.67	81 983.93		6 893.74
- 16 - 1641	EMPRUNTS ET DETTES ASSIMILEES EMPRUNTS EN EUROS	88 877.67 87 573.68	81 983.93 80 679.94		6 893.74 6 893.74
1681	AUTRES EMPRUNTS ET DETTES ASSIMILEES AUTRES EMPRUNTS	1 303.99	1 303.99		
TOTAL DES DEPENSES FINANCIERES		88 877.67	81 983.93		6 893.74
TOTAL DES DEPENSES D'OPERATIONS POUR COMPTE DE TIERS					
TOTAL DES DEPENSES REELLES		676 483.06	565 755.36	23 417.90	87 309.80

III - VOTE DU COMPTE ADMINISTRATIF	III
SECTION D'INVESTISSEMENT - DETAIL DES DEPENSES	B1

Chap./Art.	Libellé	Crédits Ouverts (BP+DM+RAR N-1)	Mandats émis	Restes à réaliser	Crédits annulés
040	OPE.D'ORDRE DE TRANSFERTS ENTRE SECTIONS	1 617.00	1 617.00		
<i>Reprises sur autofinancement antérieur</i>		1 617.00	1 617.00		
- 13 -	SUBVENTIONS D'INVESTISSEMENT	1 617.00	1 617.00		
139111	SUBVENTIONS D'INVESTISSEMENT INSCRITES AU COMPTE D	1 193.00	1 193.00		
13918	AGENCE DE L'EAU A COMPLETER	424.00	424.00		
<i>Charges transférées</i>					
041	OPERATIONS PATRIMONIALES	127 671.99	125 412.37		2 259.62
- 20 -	IMMOBILISATIONS INCORPORELLES				
- 21 -	IMMOBILISATIONS CORPORELLES				
- 23 -	IMMOBILISATIONS EN COURS	29 737.76	29 737.76		
2315	IMMOBILISATIONS CORPORELLES EN COURS INSTALLATIONS TECHNIQUES MAT ET OUTIL INDUSTRIELS	29 737.76	29 737.76		
- 27 -	AUTRES IMMOBILISATIONS FINANCIERES	97 934.23	95 674.61		2 259.62
2762	AUTRES CREANCES IMMOBILISEES CREANCE/TRANSFERT DE DROITS A DEDUCTION DE TVA	97 934.23	95 674.61		2 259.62
TOTAL DES DEPENSES D'ORDRE		129 288.99	127 029.37		2 259.62

TOTAL DES DEPENSES D'INVESTISSEMENT DE L'EXERCICE (=total réelles + ordres)	805 772.05	692 784.73	23 417.90	89 569.42
---	------------	------------	-----------	-----------

Pour information : D 001 Solde d'exécution négatif reporté de N-1	41 429.51
---	-----------

III - VOTE DU COMPTE ADMINISTRATIF	III
SECTION D'INVESTISSEMENT - DETAIL DES RECETTES	B2

Chap./Art.	Libellé	Crédits Ouverts (BP+DM+RAR N-1)	Titres émis	Restes à réaliser	Crédits annulés
13	SUBVENTIONS D'INVESTISSEMENT RECUES	12 000.00	13 517.00		-1 517.00
- 13 -	SUBVENTIONS D'INVESTISSEMENT	12 000.00	13 517.00		-1 517.00
13111	SUBVENTIONS D'EQUIPEMENT AGENCE DE L'EAU	12 000.00	13 517.00		-1 517.00
16	EMPRUNTS ET DETTES ASSIMILES	370 000.00	130 000.00	200 000.00	40 000.00
- 16 - 1641	EMPRUNTS ET DETTES ASSIMILEES EMPRUNTS EN EUROS	370 000.00 370 000.00	130 000.00 130 000.00	200 000.00 200 000.00	40 000.00 40 000.00
23	IMMOBILISATIONS EN COURS				
- 23 -	IMMOBILISATIONS EN COURS				
TOTAL DES RECETTES D'EQUIPEMENT		382 000.00	143 517.00	200 000.00	38 483.00
10	DOTATIONS,FONDS DIVERS ET RESERVES	28 534.90	28 534.90		
- 10 -	DOTATIONS,FONDS DIVERS ET RESERVES	28 534.90	28 534.90		
1068	RESERVES RESERVES STATUTAIRES OU CONTRACTUELLES	28 534.90	28 534.90		
27	AUTRES IMMOBILISATIONS FINANCIERES	97 934.23	95 674.61		2 259.62
- 27 -	AUTRES IMMOBILISATIONS FINANCIERES	97 934.23	95 674.61		2 259.62
2762	AUTRES CREANCES IMMOBILISEES CREANCE/TRANSFERT DE DROITS A DEDUCTION DE TVA	97 934.23	95 674.61		2 259.62
TOTAL DES RECETTES FINANCIERES		126 469.13	124 209.51		2 259.62
TOTAL DES RECETTES D'OPERATIONS POUR COMPTE DE TIERS					
TOTAL DES RECETTES REELLES		508 469.13	267 726.51	200 000.00	40 742.62

III - VOTE DU COMPTE ADMINISTRATIF	III
SECTION D'INVESTISSEMENT - DETAIL DES RECETTES	B2

Chap./Art.	Libellé	Crédits Ouverts (BP+DM+RAR N-1)	Titres émis	Restes à réaliser	Crédits annulés
021	Virement de la section d'exploitation	69 610.99			
040	OPE.D'ORDRE DE TRANSFERTS ENTRE SECTIONS	141 449.45	141 449.45		
- 28 -	AMORTISSEMENTS DES IMMOBILISATIONS	141 449.45	141 449.45		
28031	AMORTISSEMENTS DES IMMOBILISATIONS INCORPORELLES AMTS FRAIS D'ETUDES	5 647.83	5 647.83		
	AMORTISSEMENTS DES IMMOBILISATIONS CORPORELLES				
28151	AMORT.INSTALLATIONS TECHNIQUES, MATERIEL ET OUTIL.	10 026.41	10 026.41		
281531	INSTALLATIONS COMPLEXES SPECIALISEES RESEAUX D'ADDUCTION D'EAU	124 777.21	124 777.21		
2817531	RESEAUX D'ADDUCTION D'EAU	998.00	998.00		
TOTAL DES PRELEVEMENTS PROVENANT DE LA SECTION DE FONCTIONNEMENT		211 060.44	141 449.45		69 610.99
041	OPERATIONS PATRIMONIALES	127 671.99	125 412.37		2 259.62
- 10 -	DOTATIONS,FONDS DIVERS ET RESERVES				
- 20 -	IMMOBILISATIONS INCORPORELLES	9 950.00	9 950.00		
2031	FRAIS D'ETUDES	9 950.00	9 950.00		
- 21 -	IMMOBILISATIONS CORPORELLES	8 599.13	6 339.51		2 259.62
21531	INSTALLATIONS, MATERIEL ET OUTILLAGE TECHNIQUES RESEAUX D'ADDUCTION D'EAU	8 599.13	6 339.51		2 259.62
- 23 -	IMMOBILISATIONS EN COURS	109 122.86	109 122.86		
2315	IMMOBILISATIONS CORPORELLES EN COURS INSTALLATIONS TECHNIQUES MAT ET OUTIL INDUSTRIELS	89 335.10	89 335.10		
238	AVANCES ET ACOMPTE VERSES SUR COMMANDES	19 787.76	19 787.76		
TOTAL DES RECETTES D'ORDRE		338 732.43	266 861.82		71 870.61
TOTAL DES RECETTES D'INVESTISSEMENT DE L'EXERCICE (=total réelles + ordres)		847 201.56	534 588.33	200 000.00	112 613.23

Pour information : R 001 Solde d'exécution positif reporté de N-1	
---	--

III - VOTE DU COMPTE ADMINISTRATIF	III
DETAIL DES CHAPITRES D'OPERATION D'EQUIPEMENT	B3

OPERATION D'EQUIPEMENT N° : 3004

Libellé : DIVERS RESEAUX D'ADDUCTION D'EAU

POUR VOTE (chapitre)

Art.	LIBELLE	Crédits Ouverts (BP+DM+RAR N-1)	Réalisations émises	Restes à réaliser	Crédits annulés	Pour mémoire cumul Réalisat.
	TOTAL DEPENSES	377 384.63	298 005.07	13 529.62	65 849.94	2 202 700.23
20	IMMOBILISATIONS INCORPORELLES	41 861.40	27 882.00	7 656.00	6 323.40	118 316.54
2031	FRAIS D'ETUDES	41 861.40	27 882.00	7 656.00	6 323.40	118 316.54
21	IMMOBILISATIONS CORPORELLES	56 205.35	21 831.00	5 184.09	29 190.26	245 257.57
2118	AUTRES TERRAINS					11 071.37
2151	INSTALLATIONS COMPLEXES SPECIALISEES					6 697.60
21531	RESEAUX D'ADDUCTION D'EAU	56 205.35	21 831.00	5 184.09	29 190.26	227 488.60
23	IMMOBILISATIONS EN COURS	279 317.88	248 292.07	689.53	30 336.28	1 839 126.12
2315	INSTALLATIONS TECHNIQUES MAT ET OUTIL INDUSTRIELS	279 317.88	248 292.07	689.53	30 336.28	1 839 126.12
	TOTAL RECETTES AFFECTEES	12 000.00	13 517.00		-1 517.00	58 671.60
13	SUBVENTIONS D'INVESTISSEMENT RECUES	12 000.00	13 517.00		-1 517.00	58 632.00
13111	AGENCE DE L'EAU	12 000.00	13 517.00		-1 517.00	58 632.00
23	IMMOBILISATIONS EN COURS					39.60
2315	INSTALLATIONS TECHNIQUES MAT ET OUTIL INDUSTRIELS					39.60
	Solde du financement (Recettes - Dépenses)	-365 384.63	-284 488.07	-13 529.62	-67 366.94	-2 144 028.63

III - VOTE DU COMPTE ADMINISTRATIF	III
DETAIL DES CHAPITRES D'OPERATION D'EQUIPEMENT	B3

OPERATION D'EQUIPEMENT N° : 3009

Libellé : RESEAU D'EAU AV MITTERRAND

POUR VOTE (chapitre)

Art.	LIBELLE	Crédits Ouverts (BP+DM+RAR N-1)	Réalisations émises	Restes à réaliser	Crédits annulés	Pour mémoire cumul Réalisat.
	TOTAL DEPENSES	210 220.76	185 766.36	9 888.28	14 566.12	415 545.60
21	IMMOBILISATIONS CORPORELLES	36 193.67	33 636.24		2 557.43	33 636.24
21531	RESEAUX D'ADDUCTION D'EAU	36 193.67	33 636.24		2 557.43	33 636.24
23	IMMOBILISATIONS EN COURS	174 027.09	152 130.12	9 888.28	12 008.69	381 909.36
2315	INSTALLATIONS TECHNIQUES MAT ET OUTIL INDUSTRIELS	174 027.09	152 130.12	9 888.28	12 008.69	362 121.60
238	AVANCES ET ACOMPTES VERSES SUR COMMANDES					19 787.76
Solde du financement (Recettes - Dépenses)		-210 220.76	-185 766.36	-9 888.28	-14 566.12	-415 545.60

ANNEXES

IV - ANNEXES		IV
ELEMENTS DU BILAN - ETAT DE LA DETTE - DETAIL DES CREDITS DE TRESORERIE		A1.1

A1.1 - DETAIL DES CREDITS DE TRESORERIE (1)

Nature (Pour chaque ligne, indiquer le numéro de contrat)	Date de la décision de réaliser la ligne de trésorerie (2)	Montant maximum autorisé au 31/12/2016	Montant des tirages 2016	Montant des remboursements 2016		Encours restant dû au 31/12/2016
				Intérêts (3)	Remboursement du tirage	
5191 Avances du trésor						
...						
5192 Avances de trésorerie						
...						
51931 Lignes de trésorerie						
51932 Lignes de trésorerie liées à un emprunt						
5194 Billets de trésorerie						
5198 Autres crédits de trésorerie						
...						
519 Crédits de trésorerie (Total)						

(1) Circulaire n°NOR/INT/B/89/00071/C du 22/2/1989.

(2) Indiquer la date de la délibération de l'assemblée autorisant la ligne de trésorerie ou la date de la décision de l'ordonnateur de réaliser la ligne de trésorerie sur la base d'un montant maximum autorisé par l'organe délibérant (article L. 2122-22 du CGCT).

(3) Il s'agit des intérêts comptabilisés au compte 6615, sauf pour les emprunts assortis d'une option de tirage sur ligne de trésorerie pour lesquels les intérêts sont comptabilisés au compte 6611 et sauf pour les billets de trésorerie pour lesquels les intérêts sont comptabilisés au compte 6618.

IV – ANNEXES

IV

ELEMENTS DU BILAN – ETAT DE LA DETTE - REPARTITION PAR NATURE DE DETTE

A1.2

A1.2 – RÉPARTITION PAR NATURE DE DETTE (hors 16449 et 166)

Nature (Pour chaque ligne, indiquer le numéro de contrat)	Organisme prêteur ou chef de file	Date de signature	Date d'émission ou date de mobilisation (1)	Date du premier remboursement	Nominal (2)	Type de taux d'intérêt (3)	Index (4)	Taux initial		Devise	Périodicité des remboursements (6)	Profil d' amort. (7)	Possibilité de remboursement anticipe O/N	Catégorie d'emprunt (8)
								Niveau de taux (5)	Taux actuariel					
								Emprunts et dettes à l'origine du contrat						
163 Emprunts obligataires (Total)														
164 Emprunts auprès d'établissement de crédit (Total)														
1641 Emprunts en euros (total)														
EAU-470	CAISSE D'EPARGNE	04/10/2000	25/04/2001	25/04/2002	15 244,90	V	(Euribor 12 M-Floor - 0.15 sur Euribor 12 M) + 0.15	4.73	4.80	EUR	A	P	O	A-1
EAU-482	CAISSE DES DEPOTS ET CONSIGNATIONS	01/02/2002	01/02/2002	01/02/2003	30 489,80	V	Livret A	3.00	3.00	EUR	A	P	O	A-1
EAU-484	CAISSE D'EPARGNE	25/09/2001	25/09/2001	25/09/2002	76 224,51	F	Taux fixe à 5.3 %	5.30	5.30	EUR	A	P	O	A-1
EAU-503	CAISSE D'EPARGNE	25/05/2004	25/05/2004	25/05/2005	60 000,00	F	Taux fixe à 4.43 %	4.43	4.43	EUR	A	P	O	A-1
EAU-511	CAISSE D'EPARGNE	25/06/2005	25/06/2005	25/06/2006	40 000,00	F	Taux fixe à 3.51 %	3.51	3.51	EUR	A	P	O	A-1
EAU-520	CAISSE D'EPARGNE	24/12/2004	10/06/2006	25/06/2007	40 000,00	V	(Euribor 12 M-Floor - 0.07 sur Euribor 12 M) + 0.07	3.46	3.51	EUR	A	P	O	A-1
EAU-532	CREDIT AGRICOLE CORPORATE AND INVESTMENT BANK	27/12/2007	27/12/2007	27/03/2008	35 000,00	V	(TAG 03 M + 0.02)- Floor-0.02 sur TAG 03 M	4.12	4.19	EUR	T	P	O	A-1
EAU-535	CAISSE D'EPARGNE	08/12/2008	08/12/2008	25/03/2009	50 000,00	F	Taux fixe à 4 %	4.00	4.06	EUR	T	P	O	A-1
EAU-539	SFIL CAFFIL	15/01/2009	15/01/2009	01/08/2009	53 776,60	F	Taux fixe à 4.11 %	4.11	4.17	EUR	A	P	O	A-1
EAU-545	CAISSE D'EPARGNE	28/12/2009	28/12/2009	28/03/2010	100 000,00	F	Taux fixe à 3.72 %	3.72	3.77	EUR	T	P	O	A-1
EAU-553	CAISSE D'EPARGNE	11/12/2009	20/12/2010	20/03/2011	150 000,00	V	Euribor 03 M + 0.6	1.62	1.66	EUR	T	P	O	A-1
EAU-565	SFIL CAFFIL	05/11/2013	09/12/2013	01/04/2014	100 000,00	F	Taux fixe à 3.66 %	3.66	3.71	EUR	T	P	O	A-1
EAU-567	CAISSE D'EPARGNE	23/12/2014	23/12/2014	25/05/2015	100 000,00	F	Taux fixe à 2.24 %	2.24	2.26	EUR	T	P	O	A-1
EAU-570	CAISSE D'EPARGNE	15/12/2015	15/04/2016	15/07/2016	180 000,00	F	Taux fixe à 2.44 %	2.44	2.46	EUR	T	P	O	A-1
EAU-573	CAISSE D'EPARGNE	23/03/2016	27/12/2015	27/03/2016	340 408,98	V	Livret A + 0.5	1.25	1.27	EUR	T	X	O	A-1
1643 Emprunts en devises (total)														
16441 Emprunts assortis d'une option de tirage sur ligne de trésorerie (total)														
165 Dépôts et cautionnements reçus (Total)														
167 Emprunts et dettes assortis de conditions particulières (Total)														
1675 Dettes pour M.E.T.P et PPP (total)														
1678 Autres emprunts et dettes (total)														

168 Emprunts et dettes assimilées (Total)										
1681 Autres emprunts (total)										
EAU-504	Agence de l'eau Seine Normandie	18/05/2004	18/05/2004	18/05/2005						
EAU-546	Agence de l'eau Seine Normandie	18/02/2010	18/02/2010	18/02/2011	F	Taux fixe à 0 %	0,00	EUR	A	C
1682 Bons à moyen terme négociables (total)										
1687 Autres dettes (total)										
Total général										1 410 250,79

(1) Si un emprunt donne lieu à plusieurs mobilisations, indiquer la date de la première mobilisation.

(2) Nominal : montant emprunté à l'origine.

(3) Type de taux d'intérêt : F : fixe ; V : variable simple ; C : complexe (c'est-à-dire un taux variable qui n'est pas seulement défini comme la simple addition d'un taux usuel de référence et d'une marge exprimée en point de pourcentage).

(4) Mentionner le ou les types d'index (ex : Euribor 3 mois).

(5) Indiquer le niveau de taux à l'origine du contrat.

(6) Indiquer la périodicité des remboursements A : annuelle ; M : mensuelle ; B : bimestrielle ; S : semestrielle ; T : trimestrielle ; X autre.

(7) Indiquer C pour amortissement annuel constant, P pour amortissement annuel progressif, F pour *in fine*, X pour autres à préciser.

(8) Catégorie d'emprunt à l'origine. Exemple A-1 (cf. la classification des emprunts suivant la typologie de la circulaire IOCB1015077C du 25 juin 2010 sur les produits financiers offerts aux collectivités territoriales).

IV – ANNEXES

IV

ELEMENTS DU BILAN – ETAT DE LA DETTE - REPARTITION PAR NATURE DE DETTE

A1.2

A1.2 - RÉPARTITION PAR NATURE DE DETTE (hors 16449 et 166) (suite)

Emprunts et dettes au 31/12/2016

Nature (Pour chaque ligne, indiquer le numéro de contrat)	Couverture ? O/N (10)	Montant couvert	Catégorie d'emprunt après couverture éventuelle (11)	Capital restant dû au 31/12/2016	Durée résiduelle (en années)	Taux d'intérêt			Annuité de l'exercice			ICNE de l'exercice	
						Type de taux (12)	Index (13)	Niveau de taux d'intérêt à la date de vote du budget (14)	Capital	Charges d'intérêt (15)	Intérêts perçus (le cas échéant) (16)		
163 Emprunts obligataires (Total)													
164 Emprunts auprès d'établissement de crédit (Total)				927 076,37						80 679,94		18 026,94	2 599,00
1641 Emprunts en euros (total)				927 076,37						80 679,94		18 026,94	2 599,00
EAU-470	N		A-1	0,00	0	(TAM-Floor -0.2 sur TAM) + 0.2	0,04	0,04	1 376,91	0,55			
EAU-482	N		A-1	2 361,48	0,08	Livret A	0,79	0,79	2 338,10	47,00			16,18
EAU-484	N		A-1	0,00	0	Taux fixe à 5.3 %	5,29	5,29	7 116,12	377,19			
EAU-503	N		A-1	15 304,32	2,4	Taux fixe à 4.43 %	4,42	4,42	4 674,88	885,08			404,90
EAU-511	N		A-1	12 762,69	3,48	Taux fixe à 3.51 %	3,50	3,50	2 924,84	550,63			230,21
EAU-520	N		A-1	14 885,98	4,48	(TAM-Floor -0.1 sur TAM) + 0.1	0,00	0,00	2 815,27	0,00			0,00
EAU-532	N		A-1	16 856,35	5,99	(TAG 03 M + 0.02) - Floor -0.02 sur TAG 03 M	0,00	0,00	2 395,11	0,00			0,00
EAU-535	N		A-1	27 045,40	6,98	Taux fixe à 4 %	3,99	3,99	3 284,54	1 164,34			15,02
EAU-539	N		A-1	0,00	0	Taux fixe à 4.11 %	4,17	4,17	1 073,19	44,84			
EAU-545	N		A-1	60 159,07	7,99	Taux fixe à 3.72 %	3,71	3,71	6 342,85	2 386,07			12,43
EAU-553	N		A-1	109 985,86	13,97	Euribor 03 M + 0.6	0,37	0,37	6 942,12	427,66			9,61
EAU-565	N		A-1	85 508,32	12	Taux fixe à 3.66 %	3,65	3,65	5 438,43	3 254,57			773,71
EAU-567	N		A-1	89 984,41	13,15	Taux fixe à 2.24 %	2,23	2,23	5 771,09	2 096,67			195,96
EAU-570	N		A-1	176 484,91	19,29	Taux fixe à 2.44 %	2,21	2,21	3 515,09	2 583,06			897,13
EAU-573	N		A-1	315 737,58	10,99	Livret A + 0.5	1,27	1,27	24 671,40	4 209,28			43,85
1643 Emprunts en devises (total)													
16441 Emprunts assortis d'une option de tirage sur ligne de trésorerie (total) (9)													
165 Dépôts et cautionnements reçus (Total)													
167 Emprunts et dettes assortis de conditions particulières (Total)													
1675 Dettes pour M.E.T.P et PPP (total)													
1678 Autres emprunts et dettes (total)													

168 Emprunts et dettes assimilées (Total)								8 354,36					1 303,99	0,00	0,00
1681 Autres emprunts (total)								8 354,36					1 303,99	0,00	0,00
EAU-504	N	A-1	2,38	F	Taux fixe à 0 %	0,00		1 690,76					563,59	0,00	0,00
EAU-546	N	A-1	8,13	F	Taux fixe à 0 %	0,00		6 663,60					740,40	0,00	0,00
1682 Bons à moyen terme négociables (total)															
1687 Autres dettes (total)															
Total général							0,00	935 430,73					81 983,93	18 026,94	2 599,00

(9) S'agissant des emprunts assortis d'une ligne de trésorerie, il faut faire ressortir le remboursement du capital de la dette prévue pour l'exercice correspondant au véritable endettement.

(10) Si l'emprunt est soumis à couverture, il convient de compléter le tableau « détail des opérations de couverture ».

(11) Catégorie d'emprunt. Exemple A-1 (cf. la classification des emprunts suivant la typologie de la circulaire IOCB1015077C du 25 juin 2010 sur les produits financiers offerts aux collectivités territoriales).

En cas de couverture partielle, indiquer plusieurs catégories d'emprunt (exemple : A-1 ; C-3).

(12) Type de taux d'intérêt : F : fixe ; V : variable simple ; C : complexe (c'est-à-dire un taux variable qui n'est pas seulement défini comme la simple addition d'un taux usuel de référence et d'une marge exprimée en point de pourcentage).

(13) Mentionner le ou les index en cours au 01/01/N après opérations de couverture.

(14) Taux après opérations de couverture éventuelles. Pour les emprunts à taux variable, indiquer le niveau moyen du taux constaté sur l'année.

(15) Il s'agit des intérêts dus au titre du contrat initial et comptabilisés à l'article 66111 « Intérêts réglés à l'échéance » (intérêts décaissés) et intérêts éventuels dus au titre du contrat d'échange éventuel et comptabilisés à l'article 668.

(16) Indiquer les intérêts éventuellement reçus au titre du contrat d'échange éventuel et comptabilisés au 768.

IV – ANNEXES

ELEMENTS DU BILAN – ETAT DE LA DETTE – REPARTITION DES EMPRUNTS PAR STRUCTURE DE TAUX

**IV
A1.3**

A1.3 - REPARTITION DES EMPRUNTS PAR STRUCTURE DE TAUX (HORS A1)

Emprunts ventilés par structure de taux selon le risque le plus élevé (Pour chaque ligne, indiquer le numéro de contrat) (1)	Organisme prêteur ou chef de file	Nominal (2)	Capital restant dû au 31/12/2016 (3)	Type d'indices (4)	Durée du contrat	Dates des périodes bonifiées	Taux minimal (5)	Taux maximal (6)	Coût de sortie (7)	Taux maximal après couverture éventuelle (8)	Niveau du taux à la date de vote du budget (9)	Intérêts payés au cours de l'exercice (10)	Intérêts perçus au cours de l'exercice (le cas échéant) (11)	% par type de taux selon le capital restant dû
Echange de taux, taux variable simple plafonné (cap) ou encadré (tunnel) (A)														
TOTAL (A)														
Barrière simple (B)														
TOTAL (B)														
Option d'échange (C)														
TOTAL (C)														
Multiplicateur jusqu'à 3 ou multiplicateur jusqu'à 5 capé (D)														
TOTAL (D)														
Multiplicateur jusqu'à 5 (E)														
TOTAL (E)														
Autres types de structures (F)														
TOTAL (F)														
TOTAL GENERAL														

(1) Répartir les emprunts selon le type de structure taux (de A à F selon la classification de la charte de bonne conduite) en fonction du risque le plus élevé à couvrir sur toute la durée de vie du contrat de prêt et après opérations de couverture éventuelles.

(2) Nominal : montant emprunté à l'origine. En cas de couverture partielle d'un emprunt, indiquer séparément sur deux lignes la part du capital restant dû couvert et la part non couverte.

(3) En cas de couverture partielle d'un emprunt, indiquer séparément sur deux lignes la part du capital restant dû couvert et la part non couverte.

(4) Indiquer la classification de l'indice sous-jacent suivant la typologie de la circulaire du 25 juin 2010 sur les produits financiers. (de 1 à 6).

1 : Indice zone euro / 2 : Indices inflation française ou zone euro ou écart entre ces indices / 3 : Ecart indice zone euro / 4 : Indices hors zone euro ou écart d'indices dont l'un est hors zone euro / 5 : écarts d'indices hors zone euro / 6 : autres indices.

(5) Taux hors opération de couverture. Indiquer le montant, l'index ou la formule correspondant au taux minimal du contrat de prêt sur toute la durée du contrat.

(6) Taux hors opération de couverture. Indiquer le montant, l'index ou la formule correspondant au taux maximal du contrat de prêt sur toute la durée du contrat.

(7) Coût de sortie : Indiquer le montant de l'indemnité contractuelle de remboursement définitif de l'emprunt au 31/12/N.

(8) Montant, index ou formule.

(9) Indiquer le niveau moyen du taux constaté sur l'année.

(10) Indiquer les intérêts dus au titre de contrat initial et comptabilisés à l'article 66111 et des intérêts éventuels dus au titre du contrat d'échange et comptabilisés à l'article 668.

(11) Indiquer les intérêts reçus au titre du contrat d'échange et comptabilisés au 778.

IV - ANNEXES

IV

ELEMENTS DU BILAN – ETAT DE LA DETTE – TYPOLOGIE DE LA REPARTITION DE L'ENCOURS

A1.4

A1.4 - TYPOLOGIE DE LA REPARTITION DE L'ENCOURS (1)

Structure	Indices sous-jacents	(1) Indices zone euros	(2) Indices inflation française ou zone euro ou écart entre ces indices	(3) Ecart d'indices zone euro	(4) Indices hors zone euro et écarts d'indices dont l'un est un indice hors zone euro	(5) Ecart d'indices hors zone euro	(6) Autres indices
(A) Taux fixe simple. Taux variable simple. Echange de taux fixe contre taux variable ou inversement. Echange de taux structuré contre taux variable ou taux fixe (sens unique). Taux variable simple plafonné (cap) ou encadré (tunnel)	Nombre de produits	14					
	% de l'encours	100,00%					
	Montant en euros	935 431 €					
(B) Barrière simple. Pas d'effet de levier	Nombre de produits						
	% de l'encours						
	Montant en euros						
(C) Option d'échange (swaption)	Nombre de produits						
	% de l'encours						
	Montant en euros						
(D) Multiplicateur jusqu'à 3; multiplicateur jusqu'à 5 capé	Nombre de produits						
	% de l'encours						
	Montant en euros						
(E) Multiplicateur jusqu'à 5	Nombre de produits						
	% de l'encours						
	Montant en euros						
(F) Autres types de structures	Nombre de produits						
	% de l'encours						
	Montant en euros						

(1) Cette annexe retrace le stock de dette au 31/12/N après opérations de couverture éventuelles.

IV – ANNEXES

ELEMENTS DU BILAN – ETAT DE LA DETTE – DETAIL DES OPERATIONS DE COUVERTURE		IV
		A1.5

A1.5 - DETAIL DES OPERATIONS DE COUVERTURE (1)

Instruments de couverture (Pour chaque ligne, indiquer le numéro de contrat)	Emprunt couvert				Instrument de couverture								
	Référence de l'emprunt couvert	Capital restant dû au 31/12/2016	Date de fin du contrat	Organisme contractant	Type de couverture (3)	Nature de la couverture (change ou taux)	Notionnel de l'instrument de couverture	Date de début du contrat	Date de fin du contrat	Périodicité de règlement des intérêts (4)	Montant des commissions diverses	Primes éventuelles	
												Primes payées pour l'achat d'option	Primes reçues pour la vente d'option
Taux fixe (total)													
Taux variable simple (total)													
Taux complexe (total) (2)													
Total		0,00					0,00				0,00	0,00	0,00

(1) Si un instrument couvre plusieurs emprunts, distinguer une ligne par emprunt couvert.

(2) Il s'agit d'un taux variable qui n'est pas défini comme la simple addition d'un taux usuel de référence et d'une marge exprimée en point de pourcentage.

(3) Indiquer s'il s'agit d'un *swap*, d'une option (*cap*, *floor*, *turnnel*, *swaption*).

(4) Indiquer la périodicité de règlement des intérêts : A : annuelle, M : mensuelle, B : bimestrielle, S : semestrielle, T : trimestrielle, X : autre.

IV – ANNEXES

ELEMENTS DU BILAN – ETAT DE LA DETTE – DETAIL DES OPERATIONS DE COUVERTURE		IV
		A1.5

A1.5 - DETAIL DES OPERATIONS DE COUVERTURE (1) (suite)

Instruments de couverture (Pour chaque ligne, indiquer le numéro de contrat)	Référence de l'emprunt couvert	Effet de l'instrument de couverture						Catégorie d'emprunt (8)	
		Taux payé		Taux reçu (7)		Charges et produits constatés depuis l'origine du contrat		Avant opération de couverture	Après opération de couverture
		Index (5)	Niveau de taux (6)	Index	Niveau de taux	Charges c/668	Produits c/768		
Taux fixe (total)									
Taux variable simple (total)									
Taux complexe (total) (2)									
Total						0,00	0,00		

(5) Indiquer l'index utilisé ou la formule de taux.

(6) Pour les emprunts à taux variable, indiquer le niveau à la date de vote du budget.

(7) A compléter si l'instrument de couverture est un *swap*.

(8) Catégorie d'emprunt. Exemple A-1 (cf. la classification des emprunts suivant la typologie de la circulaire IOCB1015077C du 25 juin 2010 sur les produits financiers offerts aux collectivités territoriales).

IV – ANNEXES		IV
ELEMENTS DU BILAN – ETAT DE LA DETTE - REMBOURSEMENT ANTICIPE D'UN EMPRUNT AVEC REFINANCEMENT		A1.6

A1.6 - REMBOURSEMENT ANTICIPE D'UN EMPRUNT AVEC REFINANCEMENT (1)

Emprunts (2) (Pour chaque ligne, indiquer le numéro de contrat)	Année de mobilisation et profil d'amortissement de l'emprunt		Date de refinancement	Organisme prêteur ou chef de file	Capital restant dû au 31/12/2016	Capital réamortagé	Durée résiduelle	Périodicité des remboursements (6)	Caractéristiques du taux			Coût de sortie (10)		Annuité de l'exercice		ICNE de l'exercice	
	Année	Profil (5)							Type de taux (7)	Index (8)	Niveau de taux (9)	Type (11)	Montant (12)	Intérêts (13)	Capital		
Total des dépenses au c/166																	
Refinancement de dette (3)																	
Total des recettes au c/166																	
Refinancement de dette (4)																	

(1) Les opérations de refinancement de dette consistent en un remboursement d'un emprunt auprès d'un établissement de crédit suivi de la souscription d'un nouvel emprunt. Pour cette raison, les dépenses et les recettes du c/166 sont équilibrées.

(2) Pour les emprunts de refinancement, indiquer le nouveau numéro de contrat suivi, entre parenthèses, de la référence de l'emprunt quitté.

(3) Il s'agit de retracer les caractéristiques avant réaménagement des emprunts ayant fait l'objet d'un remboursement anticipé avec refinancement.

(4) Il s'agit de retracer les caractéristiques après réaménagement des emprunts de refinancement.

(5) Indiquer C pour amortissement constant, P pour amortissement progressif, F pour *in fine*, X pour autres à préciser.

(6) Indiquer la périodicité des remboursements A : annuelle ; T : trimestrielle ; M : mensuelle, B : bimestrielle, S : semestrielle, X autre.

(7) Type de taux d'intérêt : F : fixe ; V : variable simple ; C : complexe (c'est-à-dire un taux variable qui n'est pas seulement défini comme la simple addition d'un taux usuel de référence et d'une marge exprimée en point de pourcentage).

(8) Indiquer le type d'index (ex : Euribor 3 mois).

(9) Taux après opérations de couverture éventuelles. Pour un emprunt à taux variable, indiquer le niveau du taux constaté à la date du refinancement.

(10) Il s'agit de retracer les caractéristiques de l'indemnité de remboursement anticipé due relative à l'emprunt quitté.

(11) Indiquer A pour autofinancement, C pour capitalisation, T pour intégration dans le taux du nouvel emprunt, D pour allongement de durée.

(12) Indiquer le coût de sortie uniquement en cas d'autofinancement et de capitalisation.

(13) Il s'agit des intérêts dus au titre du contrat initial et comptabilisés à l'article 66111 « Intérêts réglés à l'échéance » (intérêts décaissés) et intérêts éventuels dus au titre du contrat d'échange éventuel et comptabilisés à l'article 668.

IV – ANNEXES

IV

ELEMENTS DU BILAN – ETAT DE LA DETTE – EMPRUNTS RENEGOCIES AU COURS DE L'ANNEE N

A1.7

A1.7 - EMPRUNTS RENEGOCIES AU COURS DE L'ANNEE N (1)

N° du contrat d'emprunt	Date de souscription du contrat initial	Date de renégociation	Organisme prêteur	Durée résiduelle en années		Taux (2)				Nominal		Profil d'amortissement et périodicité de remboursement (6)	Capital restant dû au 31/12/2016	ICNE de l'exercice		Annuité payée dans l'exercice (s'il y a lieu)	
				Contrat initial	Contrat renégocié	Contrat initial	Taux act.	Index (4)	Type de taux (3)	Contrat renégocié	Taux act.			Contrat initial	Contrat renégocié (5)	Intérêts	Capital
TOTAL																	

(1) Inscrite les emprunts renégociés, à la date de vote du budget, pour l'exercice N.

(2) Taux à la date de renégociation.

(3) Indiquer : F : fixe ; V : variable ; C : complexe (c'est-à-dire un taux variable qui n'est pas seulement défini comme la simple addition d'un taux usuel de référence et d'une marge exprimée en point de pourcentage).

(4) Indiquer la nature de l'index retenu (exemple: Euribor 3 mois)

(5) Nominal à la date de renégociation

(6) Faire figurer 2 lettres: - Pour le profil d'amortissement indiquer: C pour amortissement constant, P pour amortissement progressif, F pour in fine, X pour les autres

-Pour la périodicité de remboursement indiquer A : annuelle ; T : trimestrielle ; M : mensuelle ; B : bimestrielle ; S : semestrielle ; X : autre.

IV – ANNEXES		IV
ELEMENTS DU BILAN – ETAT DE LA DETTE - AUTRES DETTES		A1.8

A1.8 - AUTRES DETTES

(Issues des engagements juridiques pris autres que ceux destinés à financer la prise en charge d'un emprunt)

LIBELLES	MONTANT INITIAL DE LA DETTE	DEPENSES DE L'EXERCICE	DETTE RESTANTE
[...]			

IV – ANNEXES	IV
ELEMENTS DU BILAN ETAT DES PROVISIONS ETALEMENT DES PROVISIONS	A3.1 A3.2

A3.1 – ETAT DES PROVISIONS ET DES DEPRECIATIONS

Nature de la provision ou de la dépréciation	Dotations inscrites au budget de l'exercice (1)	Date de constitution	Montant des prov. et dépréciations constituées au 31/12/N	Montant total des prov. et dépréciations constituées	Reprises inscrites au budget de l'exercice	SOLDE
PROVISIONS ET DEPRECIATIONS BUDGETAIRES						
Provisions réglementées et amortissements dérogatoires						
Amortissements dérogatoires						
Provision spéciale de réévaluation						
Autres provisions réglementées						
Provisions pour risques et charges (2)						
Provisions pour litiges						
Provisions pour pertes de change						
Autres provisions pour risques						
		NEANT				
Dépréciations (2)						
- des immobilisations						
- des stocks						
TOTAL BUDGETAIRES						
PROVISIONS ET DEPRECIATIONS SEMI-BUDGETAIRES						
Provisions pour risques et charges (2)						
Provisions pour litiges						
Provisions pour pertes de change						
Autres provisions pour risques						
		NEANT				
Dépréciations (2)						
- des comptes de tiers						
- des comptes financiers						
TOTAL SEMI-BUDGETAIRES						

(1) Nouvelles ou abondement d'une provision ou d'une dépréciation déjà constituée.

(2) Indiquer l'objet de la provision ou de la dépréciation.

A3.2 – ETALEMENT DES PROVISIONS

Nature	Objet	Montant total à constituer	Durée	Montant des provisions constituées au 31/12/N	Provisions constituées au titre de l'exercice	Montant restant à provisionner
			NEANT			

(1) Il s'agit des provisions pour risques et charges qui peuvent faire l'objet d'un étalement.

OPERATIONS

FINANCIERES

IV - ANNEXES	IV
ELEMENTS DU BILAN EQUILIBRE DES OPERATIONS FINANCIERES - DEPENSES	A4.1

DEPENSES A COUVRIR PAR DES RESSOURCES PROPRES

Art.	Libellé	Crédits de l'exercice	Réalizations
DEPENSES TOTALES A COUVRIR PAR DES RESSOURCES PROPRES = A + B		90 494.67	83 600.93
16	Emprunts et dettes assimilées (A)	88 877.67	81 983.93
1631	Emprunts obligataires		
1641	Emprunts en euros	87 573.68	80 679.94
1643	Emprunts en devises		
16441	Opérations afférentes à l'emprunt		
1678	Autres emprunts et dettes		
1681	Autres emprunts	1 303.99	1 303.99
1682	Bons à moyen terme négociables		
1687	Autres dettes		
	Dépenses et transferts à déduire des ressources propres (B)	1 617.00	1 617.00
10	<i>Reprise de dotations, fonds divers et réserves</i>		
10	Reversement de dotations, fonds divers et réserves		
139	<i>Subvention d'investissement transférée au compte de résultat</i>	1 617.00	1 617.00
020	Dépenses imprévues		

	Op. de l'exercice I	Restes à réaliser en dépenses au 31/12	Solde d'exécution D001 de l'exercice précédent (N-1)	TOTAL II
Dépenses à couvrir par des ressources propres	83 600.93	23 417.90	41 429.51	148 448.34

IV - ANNEXES	IV
ELEMENTS DU BILAN EQUILIBRE DES OPERATIONS FINANCIERES - RECETTES	A4.2

RESSOURCES PROPRES

Art.	Libellé	Crédits de l'exercice	Réalisations
RECETTES (RESSOURCES PROPRES) = a + b		308 994.67	237 124.06
	Ressources propres externes de l'année (a)	97 934.23	95 674.61
10222	FCTVA		
10228	Autres fonds		
26	Participations et créances rattachées à des participations		
27	Autres immobilisations financières	97 934.23	95 674.61
2762	CREANCE/TRANSFERT DE DROITS A DEDUCTION DE TVA	97 934.23	95 674.61
	Ressources propres internes de l'année (b)	211 060.44	141 449.45
15	Provisions pour risques et charges		
169	Primes de remboursement des obligations		
26	Participations et créances rattachées à des participations		
27	Autres immobilisations financières		
28	Amortissement des immobilisations	141 449.45	141 449.45
28031	AMTS FRAIS D'ETUDES	5 647.83	5 647.83
28151	INSTALLATIONS COMPLEXES SPECIALISEES	10 026.41	10 026.41
281531	RESEAUX D'ADDUCTION D'EAU	124 777.21	124 777.21
2817531	RESEAUX D'ADDUCTION D'EAU	998.00	998.00
29	Provisions pour dépréciation des immobilisations		
39	Provisions pour dépréciation des stocks et encours		
481	Charges à répartir sur plusieurs exercices		
021	Virement de la section de fonctionnement	69 610.99	

	Opérations de l'exercice III	Restes à réaliser en recettes au 31/12	Solde d'exécution R001 de l'exercice précédent	Affectation R106 de l'exercice précédent	TOTAL IV
Total ressources propres disponibles	237 124.06	200 000.00		28 534.90	465 658.96

	Montant
Dépenses à couvrir par des ressources propres	II 148 448.34
Ressources propres disponibles	IV 465 658.96
Solde (IV - II)	V 317 210.62

IV – ANNEXES	IV
ELEMENTS DU BILAN ETAT DES CHARGES TRANSFEREES	A6

A6 – ETAT DES CHARGES TRANSFEREES

Exercice	Nature de la dépense transférée	Durée de l'étalement	Date de la délibération	Montant de la dépense transférée au compte 481 (I)	Montant amorti au titre des exercices précédents (II)	Montant de la dotation aux amortissements de l'exercice (c/6812) (III)	Solde (1)
TOTAL							
NEANT							

(1) Correspond au montant de la charge restant à amortir = I – (II+III).

IV – ANNEXES	IV
ELEMENTS DU BILAN DETAIL DES OPERATIONS POUR COMPTE DE TIERS	A7

A7 - OPERATION POUR COMPTE DE TIERS (1)

Date de la délibération :...../../....

CHAPITRE	Cumul des réalisations avant l'exercice	Sur l'exercice				Cumul des réalisations
		Crédits ouverts (BP+DM+RAR N-1)	Réalisations	Restes à réaliser	Crédits annulés	
DEPENSES 4581 + N° opération						
(nature des travaux)						
040 Travaux réalisés par le personnel du mandataire (contrepartie 791)						
		NEANT				
RECETTES 4582 + N° opération						
- Financement par le tiers						
- Financement par d'autres tiers						
040 Financement par le service (contrepartie 6742)						
041 Financement par emprunt à la charge du tiers (2763)						

(1) Ouvrir un cadre par opération pour compte de tiers.

IV – ANNEXES	IV
ELEMENTS DU BILAN	
VARIATION DU PATRIMOINE (article R. 2313-3 du CGCT) – ENTREES	A8.1
VARIATION DU PATRIMOINE (article R. 2313-3 du CGCT) – SORTIES	A8.2

A8.1 – ETAT DES ENTREES D’IMMOBILISATIONS

Modalités d’acquisition	Désignation du bien	Valeur d’acquisition (coût historique)	Cumul des amortissements	Durée de l’amortissement	
Acquisitions à titre onéreux					
Acquisitions à titre gratuit					
Mise à disposition		VOIR ETAT DE L’ACTIF			
Affectation					
Mises en concession ou affermage					
Divers					
TOTAL GENERAL			507 055.91		

A8.2 – ETAT DES SORTIES DES BIENS D’IMMOBILISATIONS

Modalités de sortie	Désignation du bien	Valeur d’acquisition (coût historique)	Durée de l’amort.	Cumul des amort. antérieurs	Valeur nette comptable au jour de la cession	Prix de cession	Plus ou moins values
Cessions à titre onéreux							
Cessions à titre gratuit							
Mise à disposition		NEANT					
Affectation							
Mises en concession ou affermage							
Mise à la réforme							
Divers							
TOTAL GENERAL							

IV – ANNEXES	IV
ELEMENTS DU BILAN	
VARIATION DU PATRIMOINE (article L. 300–5 du code de l’urbanisme) – ENTREES	A9.1
VARIATION DU PATRIMOINE (article L. 300–5 du code de l’urbanisme) – SORTIES	A9.2

A9.1 – ETAT DES ENTREES DES IMMOBILISATIONS (L. 300-5 du code de l’urbanisme)

Modalités d’acquisition	Désignation du bien	Valeur d’acquisition (coût historique)	Cumul des amortissements	Durée de l’amortissement
Acquisitions à titre onéreux				
Acquisitions à titre gratuit				
Mise à disposition				
Affectation		NEANT		
Mises en concession ou affermage				
Divers				
TOTAL GENERAL				

A9.2 – ETAT DES SORTIES DES IMMOBILISATIONS (L. 300-5 du code de l’urbanisme)

Modalités de sortie	Désignation du bien	Valeur d’acquisition (coût historique)	Durée de l’amort.	Cumul des amort. antérieurs	Valeur nette comptable au jour de la cession	Prix de cession	Plus ou moins values
Cessions à titre onéreux							
Cessions à titre gratuit							
Mise à disposition							
Affectation			NEANT				
Mises en concession ou affermage							
Mise à la réforme							
Divers							
TOTAL GENERAL							

IV – ANNEXES	IV
ELEMENTS DU BILAN – ETAT DES TRAVAUX EN REGIE	A10

SECTION DE FONCTIONNEMENT

Article (1)	Libellé (1)	Dépenses Mandats émis	Recettes Titres émis
011	Charges à caractère général		
(...)			
012	Charges de personnel et frais assimilés		
(...)			
65	Autres charges de gestion courante		
(...)			
66	Charges financières		
(...)			
67	Charges exceptionnelles		
(...)			
68	Dotations aux amortissements		
(...)			
014	Atténuations de produits		
(...)			
042	Opé. D'ordre de transfert entre sections		
(...)			
TOTAL GENERAL			I

(1) Détailler les chapitres budgétaires par article conformément au plan de comptes appliqué par la collectivité.

SECTION D'INVESTISSEMENT

Article (2)	Libellé (2)	Montant (3)
20	Immobilisation incorporelles	
(...)		
21	Immobilisation corporelles	
(...)		
23	Immobilisation en cours	
(...)		
45...1	Opé. et de tiers	
(...)		
TOTAL GENERAL		

(2) Détailler les chapitres budgétaires par article conformément au plan de comptes appliqué par la commune ou l'établissement et par immobilisation créée ou par opération.

(3) Les montants à renseigner correspondent aux mandats émis imputés au chapitre 040.

RATIO

	Montant
Recettes 042 (I)	
Recettes réelles de fonctionnement	
Recettes 042 / recettes de fonctionnement	%

ETAT DES IMMOBILISATIONS

Exercice : 2016 Budget: EAU Nature : 2031 FRAIS DETUDES

Numéro inventaire	Numéro immo.	Désignation du bien	Classe	Valeur d'acquisition	Date d'acquisition	Durée amort.	Amortissement de l'exercice	Amortissements antérieurs	V.N.C. au 01/01/2016	V.N.C. au 31/12/2016
6483	6483	Identificat° des polluants pr gest° risques sanita	FRAIS D'ETUDES	90,00	16-09-2014	0	0,00	0,00	90,00	90,00
6868	6868	Etude bassin d'alimentation	FRAIS D'ETUDES	5 647,83	06-02-2015	1	5 647,83	0,00	5 647,83	0,00
7281	7281	Etude-identification des polluants pertinents	FRAIS D'ETUDES	47 256,00	14-10-2015	0	0,00	0,00	47 256,00	47 256,00
Total				52 993,83			5 647,83	0,00	52 993,83	47 346,00

Exercice : 2016 Budget: EAU Nature : 2118 AUTRES TERRAINS

Numéro inventaire	Numéro immo.	Désignation du bien	Classe	Valeur d'acquisition	Date d'acquisition	Durée amort.	Amortissement de l'exercice	Amortissements antérieurs	V.N.C. au 01/01/2016	V.N.C. au 31/12/2016
3622	3622	Captages voyeu des Chanvres ZM 14 et ZM17	TERRAINS NUS	9 257,00	09-04-2009	0	0,00	0,00	9 257,00	9 257,00
Total				9 257,00			0,00	0,00	9 257,00	9 257,00

Exercice : 2016 Budget: EAU Nature : 2151 INSTALLATIONS COMPLEXES SPECIALISEES

Numéro inventaire	Numéro immo.	Désignation du bien	Classe	Valeur d'acquisition	Date d'acquisition	Durée amort.	Amortissement de l'exercice	Amortissements antérieurs	V.N.C. au 01/01/2016	V.N.C. au 31/12/2016
1*03	1*03	Station d'épuration	RESEAUX D'EAU	3 116,17	01-01-1989	50	62,00	1 620,04	1 496,13	1 434,13
10*03	10*03	Réservoir Rue de Semilly	RESEAUX D'EAU	3 567,31	31-12-1957	50	0,00	3 567,31	0,00	0,00
1035	1035	S.L.E.D / Forage	RESEAUX D'EAU	341 790,70	31-12-1999	50	6 835,00	20 505,00	321 285,70	314 450,70
11*03	11*03	Réservoir Rue du 13 octobre	RESEAUX D'EAU	4 786,90	31-12-1962	50	0,00	4 786,90	0,00	0,00
12*03	12*03	Station de pompage	RESEAUX D'EAU	25 336,92	31-12-1999	50	0,00	0,00	25 336,92	25 336,92
2*03	2*03	Château d'eau - Rue du 13 Octobre	RESEAUX D'EAU	32 864,68	31-12-1962	50	0,00	32 864,68	0,00	0,00
3*03	3*03	Chateau d'eau - Rue du 13 octobre	RESEAUX D'EAU	14 385,46	31-12-1989	50	288,00	7 479,74	6 905,72	6 617,72
4*03	4*03	Château d'eau - Rue du 13 Octobre	RESEAUX D'EAU	16 595,31	31-12-1990	50	332,00	8 296,80	8 298,51	7 966,51
4172	4172	Pose clôture réservoir d'eau St Just et Semilly	RESEAUX D'EAU	5 600,00	05-11-2010	50	1 120,00	560,00	5 040,00	4 928,00
5*03	5*03	Château d'eau - Rue du 13 Octobre	RESEAUX D'EAU	65 417,31	31-12-1991	50	1 308,00	31 400,01	34 017,30	32 709,30
6*03	6*03	Réservoir Cité Marquette	RESEAUX D'EAU	54 470,66	31-12-1991	50	1 089,41	26 145,87	28 324,79	27 235,38
7*03	7*03	Réservoir - Rue du 13 Octobre	RESEAUX D'EAU	13 339,29	31-12-1949	50	0,00	13 339,29	0,00	0,00
8*03	8*03	2 réservoirs - Avenue Gambetta	RESEAUX D'EAU	20 094,61	31-12-1952	50	0,00	20 094,61	0,00	0,00
9*03	9*03	Réservoirs - Rampe Saint Just	RESEAUX D'EAU	6 402,86	31-12-1956	50	0,00	6 402,86	0,00	0,00
Total				607 768,18			10 026,41	177 063,11	430 705,07	420 678,66

Exercice : 2016 Budget: EAU Nature : 21531 RESEAUX D'ADDOUCTION D'EAU

Numéro inventaire	Numéro immo.	Désignation du bien	Classe	Valeur d'acquisition	Date d'acquisition	Durée amort.	Amortissement de l'exercice	Amortissements antérieurs	V.N.C. au 01/01/2016	V.N.C. au 31/12/2016
13*03	13*03	Captage sources	CANALISATION D'ADDOUCTION D'EAU POTABLE	5 716,84	01-01-1961	40	0,00	5 716,84	0,00	0,00
14*03	14*03	Refoult et distribution	CANALISATION D'ADDOUCTION D'EAU POTABLE	126 768,68	01-01-1961	40	0,00	126 768,68	0,00	0,00
15*03	15*03	Install gpe gourdin	CANALISATION D'ADDOUCTION D'EAU POTABLE	2 276,31	01-01-1955	40	0,00	2 276,31	0,00	0,00
16*03	16*03	Conduites de refoult - Avenue Gametta	CANALISATION D'ADDOUCTION D'EAU POTABLE	27 440,82	01-01-1954	40	0,00	27 440,82	0,00	0,00
17*03	17*03	Renforcement conduites PCE FOC	CANALISATION D'ADDOUCTION D'EAU POTABLE	699,74	01-01-1949	40	0,00	699,74	0,00	0,00
18*03	18*03	Extension alimentation -Cité Ad	CANALISATION D'ADDOUCTION D'EAU POTABLE	1 234,84	01-01-1950	30	0,00	1 234,84	0,00	0,00
19*03	19*03	Renforcement - Rue Anselme	CANALISATION D'ADDOUCTION D'EAU POTABLE	470,81	01-01-1969	30	0,00	470,81	0,00	0,00
20*03	20*03	Install conduites - Bd Brossolette	CANALISATION D'ADDOUCTION D'EAU POTABLE	22 524,82	01-01-1959	40	0,00	22 524,82	0,00	0,00

21*03	21*03	Ext Bd Brossollette, Ruelle Bru	CANALISATION D'ADDITION D'EAU POTABLE	2 842,33	01-01-1959	40	0,00	2 842,33	0,00	0,00
2187	2187	Forage d'essai - Hippodrome	CANALISATION D'ADDITION D'EAU POTABLE	19 104,00	06-10-2005	40	477,00	1 431,00	17 673,00	17 196,00
22*03	22*03	Ext Avenue Carnot, Bd Brossollette	CANALISATION D'ADDITION D'EAU POTABLE	4 772,19	01-01-1959	40	0,00	4 772,19	0,00	0,00
2257	2257	Pompage prélev Ardon	CANALISATION D'ADDITION D'EAU POTABLE	720,00	25-11-2005	1	0,00	720,00	0,00	0,00
2297	2297	Branchement eau potable	CANALISATION D'ADDITION D'EAU POTABLE	1 081,11	14-12-2005	8	0,00	1 081,11	0,00	0,00
2298	2298	Raccord conduite eau potable	CANALISATION D'ADDITION D'EAU POTABLE	1 975,52	14-12-2005	40	49,00	490,00	1 485,52	1 436,52
2299	2299	Branchement eau potable - Rue des Mini	CANALISATION D'ADDITION D'EAU POTABLE	1 283,68	14-12-2005	8	0,00	1 283,68	0,00	0,00
23*03	23*03	Ext Rue Salangro, la Hurée, le	CANALISATION D'ADDITION D'EAU POTABLE	15 446,39	01-01-1959	40	0,00	15 446,39	0,00	0,00
2300	2300	Suivi hydro géologique	CANALISATION D'ADDITION D'EAU POTABLE	10 300,00	14-12-2005	40	257,00	771,00	9 529,00	9 272,00
2312	2312	Réservoir Ganbetta	CANALISATION D'ADDITION D'EAU POTABLE	33 646,20	21-12-2005	40	841,00	2 523,00	31 123,20	30 282,20
2315	2315	Maitrise d'oeuvre Réf EP ville Laon	CANALISATION D'ADDITION D'EAU POTABLE	19 742,10	21-12-2005	40	493,00	1 479,00	18 263,10	17 770,10
2353	2353	Travaux Crédit Agricole Nord-Est	CANALISATION D'ADDITION D'EAU POTABLE	5 933,20	03-02-2006	40	148,00	444,00	5 489,20	5 341,20
2364	2364	Renouvellement canalisation eau potable	CANALISATION D'ADDITION D'EAU POTABLE	106,49	10-02-2006	1	0,00	0,00	106,49	106,49
24*03	24*03	Renforcement conduites - La Neuv	CANALISATION D'ADDITION D'EAU POTABLE	11 129,61	01-01-1959	40	0,00	11 129,61	0,00	0,00
2453	2453	Réhabilitation des réservoirs d'eau potable	CANALISATION D'ADDITION D'EAU POTABLE	476,16	14-06-2006	1	0,00	476,16	0,00	0,00
2456	2456	Raccordement - Rue Nicolas Appert	CANALISATION D'ADDITION D'EAU POTABLE	1 477,75	16-06-2006	7	0,00	1 477,75	0,00	0,00
25*03	25*03	Ext réseaux Pasteur, Linoite	CANALISATION D'ADDITION D'EAU POTABLE	1 500,72	01-01-1959	40	0,00	1 500,72	0,00	0,00
26*03	26*03	Ext réservoirs - Calvaire, Besny Sa	CANALISATION D'ADDITION D'EAU POTABLE	3 587,84	01-01-1959	40	0,00	3 587,84	0,00	0,00
2601	2601	Renov réservoirs eau potable Marche 200604	CANALISATION D'ADDITION D'EAU POTABLE	291 428,78	08-11-2006	40	7 285,00	21 855,00	269 573,78	262 288,78
27*03	27*03	Ext réseaux - Rue Richebourg, Che	CANALISATION D'ADDITION D'EAU POTABLE	35 790,59	01-01-1959	40	0,00	35 790,59	0,00	0,00
28*03	28*03	Ext Rues Richebourg, Linoite et	CANALISATION D'ADDITION D'EAU POTABLE	3 101,36	01-01-1959	40	0,00	3 101,36	0,00	0,00
29*03	29*03	Ext Rues Pasteur, Epinettes, cuv	CANALISATION D'ADDITION D'EAU POTABLE	13 286,16	01-01-1960	40	0,00	13 286,16	0,00	0,00
2912	2912	6 branchements eau potable Bd de Lyon	CANALISATION D'ADDITION D'EAU POTABLE	7 735,14	13-07-2007	40	193,00	579,00	7 156,14	6 963,14
2989	2989	Branchement rue du Pavillon	CANALISATION D'ADDITION D'EAU POTABLE	1 290,99	19-09-2007	6	0,00	1 290,99	0,00	0,00
30*03	30*03	Inst conduites - Rue Nestor Gréhan	CANALISATION D'ADDITION D'EAU POTABLE	2 475,86	01-01-1963	40	0,00	2 475,86	0,00	0,00
3015	3015	Réseau alim. eau potable Cité Marquette	CANALISATION D'ADDITION D'EAU POTABLE	168,96	05-10-2007	1	0,00	168,96	0,00	0,00
3044	3044	Aménagement voirie et rés. Rampe St Marcel	CANALISATION D'ADDITION D'EAU POTABLE	24 679,00	26-10-2007	40	616,00	1 848,00	22 831,00	22 215,00
3064	3064	Raccordement de canalisation diverses rues	CANALISATION D'ADDITION D'EAU POTABLE	12 013,28	14-11-2007	40	300,00	900,00	11 113,28	10 813,28
3081	3081	Réalisation d'un branchement eau potable Rampe St Mar	BIENS DE FAIBLE VALEURS	1 135,76	28-11-2007	1	0,00	1 135,76	0,00	0,00
31*03	31*03	Install conduites rte de Reims	CANALISATION D'ADDITION D'EAU POTABLE	2 623,46	01-01-1963	40	0,00	2 623,46	0,00	0,00
32*03	32*03	Amélioration réseau Ardon	CANALISATION D'ADDITION D'EAU POTABLE	4 698,66	01-01-1964	40	0,00	4 698,66	0,00	0,00
3281	3281	Raccordement diverses rues 2008	CANALISATION D'ADDITION D'EAU POTABLE	1 921,26	28-05-2008	40	48,00	144,00	1 777,26	1 729,26
33*03	33*03	Inst conduites - Rue de Mamoise	CANALISATION D'ADDITION D'EAU POTABLE	4 028,97	01-01-1964	40	0,00	4 028,97	0,00	0,00
3352	3352	Renouvellement aliment eau potable Cité Marquette	CANALISATION D'ADDITION D'EAU POTABLE	263 313,75	11-08-2008	40	6 582,00	19 746,00	243 567,75	236 985,75
34*03	34*03	Renforcement Réseau Secteur Ouest	CANALISATION D'ADDITION D'EAU POTABLE	7 796,24	01-01-1964	40	0,00	7 796,24	0,00	0,00
3421	3421	Rue Delattre de Tassigny raccordement eau potable	CANALISATION D'ADDITION D'EAU POTABLE	674,62	15-10-2008	5	0,00	674,62	0,00	0,00
35*03	35*03	Inst conduites - Rue Solszanski	CANALISATION D'ADDITION D'EAU POTABLE	1 747,14	01-01-1964	40	0,00	1 747,14	0,00	0,00
3528	3528	Branchement eau Potable	BIENS DE FAIBLE VALEURS	1 021,82	17-12-2008	1	0,00	1 021,82	0,00	0,00
3551	3551	Protection champs captants ARDON	CANALISATION D'ADDITION D'EAU POTABLE	2 980,00	04-02-2009	40	74,00	489,50	2 490,50	2 416,50
3552	3552	Rue Quesnay Raccordement canalisation AEP	CANALISATION D'ADDITION D'EAU POTABLE	200,99	04-02-2009	1	0,00	200,99	0,00	0,00
36*03	36*03	Extension Leully	CANALISATION D'ADDITION D'EAU POTABLE	16 040,69	01-01-1964	40	0,00	16 040,69	0,00	0,00
3615	3615	Extension des réseaux d'eau potable (accord cadre)	CANALISATION D'ADDITION D'EAU POTABLE	182,92	27-03-2009	1	0,00	182,92	0,00	0,00
3675	3675	Réfection de l'élançité d'un réservoir d'eau pot	CANALISATION D'ADDITION D'EAU POTABLE	9 904,12	27-05-2009	40	247,00	741,00	9 163,12	8 916,12
37*03	37*03	Alimentation eau potable 3ème	CANALISATION D'ADDITION D'EAU POTABLE	8 435,66	01-01-1973	40	0,00	8 435,66	0,00	0,00
3739	3739	Renouv canalisation eaux potable diverse rue 2009	CANALISATION D'ADDITION D'EAU POTABLE	34 742,00	22-07-2009	40	868,00	2 604,00	32 138,00	31 270,00
3759	3759	Rue Georges Ermant T amponnage de canalisation	BIENS DE FAIBLE VALEURS	832,59	26-08-2009	1	0,00	832,59	0,00	0,00
3782	3782	Route de Leully etude scanner travaux réseau	CANALISATION D'ADDITION D'EAU POTABLE	79 804,03	22-09-2009	40	1 995,00	5 985,00	73 819,03	71 824,03
38*03	38*03	Analyse Eau - Chemin du Caluzeau	CANALISATION D'ADDITION D'EAU POTABLE	2 406,83	01-01-1975	40	0,00	2 406,83	0,00	0,00

3806	3806	Raccordement nouvelle canalisation place ardon	21 844,31	14-10-2009	40	546,00	1 638,00	20 206,31	19 660,31
3813	3813	Rue Vinchon Fourniture et pose vanne eau potable	915,29	28-10-2009	1	0,00	915,29	0,00	0,00
3841	3841	Tamponnage de conduite rue de la Liberté	6 837,17	18-11-2009	40	170,00	510,00	6 327,17	6 157,17
3884	3884	Réfection de l'étanchéité du réservoir d'eau Gambe	78 588,93	09-12-2009	40	1 984,00	5 892,00	72 696,93	70 732,93
39*03	39*03	Extension - Chemin de l'Hippodrome	13 782,20	01-01-1976	40	344,98	13 437,22	344,98	0,00
40*03	40*03	Conduites refoulement - Ville Haute	90 279,62	01-01-1981	40	2 256,00	76 737,67	13 541,95	11 285,95
4073	4073	Remplacement regard eau potable Rampe d'Ardon	5 855,20	05-05-2010	40	146,00	730,00	5 125,20	4 979,20
4074	4074	Chemin du Caluzeau viabilisa parcelle BL 171 et 172	2 186,24	05-05-2010	40	54,00	270,00	1 916,24	1 862,24
4080	4080	Création tamponnage Rue Jacques Gallet	5 050,06	12-05-2010	40	126,00	678,50	4 371,56	4 245,56
41*03	41*03	Alimentation Réservoir et cond	10 029,11	01-01-1981	40	251,00	8 524,04	1 505,07	1 254,07
4139	4139	Pose de deux vannes 10mm rue Delaplace	2 608,83	09-06-2010	50	52,00	260,00	2 348,83	2 296,83
4148	4148	Raccordement AEP rue de l'abreuvoir	2 127,51	16-06-2010	50	42,00	210,00	1 917,51	1 875,51
42*03	42*03	Canalisation Add Eau	10 684,16	01-01-1986	40	287,00	7 745,86	2 938,30	2 671,30
4204	4204	Aménagement rue de crécy changement vanne	20 337,67	27-08-2010	40	508,00	1 524,00	18 813,67	18 305,67
4223	4223	Réaménagement de la rue Chatelaïne	103 240,89	16-09-2010	40	2 581,00	7 743,00	95 497,89	92 916,89
43*03	43*03	Tuyaux	6 456,89	01-01-1988	40	161,00	4 357,95	2 098,94	1 937,94
4327	4327	Raccordement canalisation Route de Besny	1 672,75	19-11-2010	40	41,00	123,00	1 549,75	1 508,75
4341	4341	Boulevard de Lyon raccordement eau potable	17 705,29	26-11-2010	40	442,00	1 326,00	16 379,29	15 937,29
4393	4393	Rue Quent Renouvellement canalisation AEP	37 697,60	22-12-2010	40	942,00	2 826,00	34 871,60	33 929,60
44*03	44*03	Divers Travaux 1989	641 834,53	01-01-1989	40	16 045,00	417 191,54	224 642,99	208 597,99
4410	4410	Aménagement Place Sémard	41 256,79	02-02-2011	40	1 031,00	3 093,00	38 163,79	37 132,79
4413	4413	AEP ruelle Cayet	28 619,19	01-02-2011	40	715,00	2 145,00	26 474,19	25 759,19
4415	4415	Rue Marcellin Berthelot	2 560,81	09-02-2011	40	64,00	192,00	2 368,81	2 304,81
4480	4480	Raccordement canalisation - Rue Romaneite	1 546,32	19-04-2011	40	38,00	114,00	1 432,32	1 394,32
4481	4481	Raccordement canalisation - Diverses Rues	2 788,23	19-04-2011	40	69,00	207,00	2 581,23	2 512,23
4482	4482	Raccordement canalisation - Rue Dormay	1 243,06	19-04-2011	1	0,00	1 243,06	0,00	0,00
4483	4483	Raccordement canalisation - Place Sémard	857,99	19-04-2011	1	0,00	857,99	0,00	0,00
45*03	45*03	Travaux divers réseaux	627 877,80	01-01-1990	40	15 697,00	392 422,74	235 455,06	219 758,06
4507	4507	Raccordement canalisation - Ruelle Morin	2 546,56	18-05-2011	40	63,00	189,00	2 357,56	2 294,56
4508	4508	Tamponnage de canalisation - Rue de la Hurée	1 320,68	18-05-2011	1	0,00	1 320,68	0,00	0,00
4523	4523	Pose de vanne DN 80MM - Rue Léon Blum	3 087,98	27-05-2011	40	77,00	231,00	2 856,98	2 779,98
4524	4524	Reprise Branchement - Rue de la Hurée,Angle Curfil	2 402,88	27-05-2011	40	60,00	180,00	2 222,88	2 162,88
4544	4544	Protection Champs Captants Ardon	693,68	08-06-2011	1	0,00	693,68	0,00	0,00
4574	4574	Insertion Programme Eau Potable 2012	214,50	29-06-2011	1	0,00	214,50	0,00	0,00
4597	4597	Création Giratoire Gréhant,Tarpin,Péni	60 146,90	20-07-2011	40	1 503,00	4 509,00	55 637,90	54 134,90
46*03	46*03	Divers Travaux en régie 1989	128 456,29	01-01-1989	40	3 211,00	83 496,22	44 960,07	41 749,07
4655	4655	Travaux Avenue Aristide Briand	54 378,93	21-09-2011	40	1 359,00	4 077,00	50 301,93	48 942,93
4686	4686	Pose de vannes DN 125 MM - Rue Pasteur	3 738,48	12-10-2011	40	93,00	279,00	3 459,48	3 366,48
47*03	47*03	Divers Travaux en régie 1990	115 734,88	01-01-1990	40	2 893,00	72 333,90	43 400,98	40 507,98
4703	4703	Programme eau potable 2011	270,00	12-10-2011	1	0,00	270,00	0,00	0,00
4769	4769	Aménagement Rue Tarpin et création bassin d'orage	56 596,50	16-11-2011	40	1 414,00	4 242,00	52 354,50	50 940,50
4770	4770	Renouv réseau - Rue Thierret et 2ème Régiment Drag	104 228,60	16-11-2011	40	2 605,00	7 815,00	96 413,60	93 808,60
48*03	48*03	Divers trvx en régie 1991	56 624,79	01-01-1991	40	1 416,00	33 974,26	22 650,53	21 234,53
4857	4857	4 Rue Souvazeau - pose d'un logger sur réseau Eau Po	1 103,50	20-12-2011	2	0,00	1 103,50	0,00	0,00
4858	4858	Raccordement diverses rues	7 073,29	20-12-2011	40	176,00	528,00	6 545,29	6 369,29
4879	4879	Raccordement canalisation - Rue Allégrini	4 091,00	16-12-2011	40	102,00	204,00	3 887,00	3 785,00
4889	4889	Travaux raccordement - Rue Liébert	2 139,19	03-02-2012	40	53,00	106,00	2 033,19	1 980,19
49*03	49*03	Divers trvx en régie 1991	2 800,89	01-01-1991	40	70,02	1 680,50	1 120,39	1 050,37

4910	4910	Raccord nouvelle canalisation - Rue Thierret	CANALISATION D'ADDITION D'EAU POTABLE	1 190,16	08-02-2012	40	29,00	58,00	1 132,16	1 103,16
4931	4931	Extension réseaux EU- AEP Ruelle Rivière	CANALISATION D'ADDITION D'EAU POTABLE	3 040,00	02-03-2012	40	76,00	228,00	2 812,00	2 736,00
4952	4952	Fourniture et pose vanne - Rue du Québec	CANALISATION D'ADDITION D'EAU POTABLE	4 655,85	28-03-2012	40	116,00	348,00	4 307,85	4 191,85
4972	4972	Rue Fernand Christ	CANALISATION D'ADDITION D'EAU POTABLE	1 905,17	13-04-2012	40	47,00	94,00	1 811,17	1 764,17
50*03	50*03	Réseau Eau - Rue Jean Monnet	CANALISATION D'ADDITION D'EAU POTABLE	3 596,97	01-01-1992	40	90,00	2 067,28	1 529,69	1 439,69
5015	5015	Tamponnage de canalisation - 60 Rue L.Nanquette	CANALISATION D'ADDITION D'EAU POTABLE	694,63	27-04-2012	40	17,00	34,00	660,63	643,63
5020	5020	Réseau d'eau -Aménagement Boulevard Brossollette	CANALISATION D'ADDITION D'EAU POTABLE	359 303,28	25-05-2012	40	8 983,00	8 983,00	350 320,28	341 337,28
5030	5030	Fourniture et pose de vanne DN - Rue Léon Nanquet	CANALISATION D'ADDITION D'EAU POTABLE	891,55	01-06-2012	40	22,00	44,00	847,55	825,55
51*03	51*03	Réseau Eau Potable - La Neuville	CANALISATION D'ADDITION D'EAU POTABLE	20 331,21	01-01-1993	40	508,00	11 181,88	9 149,33	8 641,33
5103	5103	Tamponnage de canalisation - Rue R. Salengro	BIENS DE FAIBLE VALEURS	694,63	11-07-2012	1	0,00	694,63	0,00	0,00
5104	5104	Fourn et pose de vanne- Rue L.Nanquette	CANALISATION D'ADDITION D'EAU POTABLE	7 348,46	11-07-2012	40	183,00	549,00	6 799,46	6 616,46
5105	5105	Tamponnage de canalisation - Rue du Colombier	CANALISATION D'ADDITION D'EAU POTABLE	3 848,79	11-07-2012	40	96,00	288,00	3 560,79	3 464,79
5106	5106	Fourniture et pose de bouche à clé - diverses rues	CANALISATION D'ADDITION D'EAU POTABLE	8 374,86	11-07-2012	40	208,00	648,00	7 726,86	7 518,86
5125	5125	Prog AEP 2011 Lot 2- Rue Liébert	CANALISATION D'ADDITION D'EAU POTABLE	12 796,70	08-08-2012	40	319,00	638,00	12 158,70	11 839,70
5141	5141	Raccordement Traversée - Avenue Charles de Gaulle	BIENS DE FAIBLE VALEURS	1 129,81	22-08-2012	1	0,00	1 129,81	0,00	0,00
5173	5173	Réseau d'eau aménagement Bd Brossollette (21531)	CANALISATION D'ADDITION D'EAU POTABLE	27 569,64	19-09-2012	40	682,00	1 648,00	25 921,64	25 239,64
5174	5174	Tamponnage de canalisation - Rue F.Mitterant	BIENS DE FAIBLE VALEURS	833,48	19-09-2012	1	0,00	833,48	0,00	0,00
52*03	52*03	Réseau Eau - Rue des Epinettes	CANALISATION D'ADDITION D'EAU POTABLE	7 557,63	01-01-1994	40	189,00	3 966,62	3 591,01	3 402,01
5223	5223	Fournitures et pose d'une vanne - Rue Pierre Roger	BIENS DE FAIBLE VALEURS	905,47	25-10-2012	1	0,00	905,47	0,00	0,00
5224	5224	Fourniture et pose d'une purge - Rue Pierre Roger	BIENS DE FAIBLE VALEURS	922,27	25-10-2012	1	0,00	922,27	0,00	0,00
5284	5284	Rue Léon Nanquette	BIENS DE FAIBLE VALEURS	1 063,26	03-07-2012	1	0,00	1 063,26	0,00	0,00
5295	5295	Raccordement canalisation - Rue des Gaudits	BIENS DE FAIBLE VALEURS	635,89	28-11-2012	1	0,00	635,89	0,00	0,00
53*03	53*03	Modélisation Champ Captant	CANALISATION D'ADDITION D'EAU POTABLE	53 145,56	01-01-1997	40	1 329,00	23 914,48	29 231,08	27 902,08
54*03	54*03	Diagnostic milieu réception tr	CANALISATION D'ADDITION D'EAU POTABLE	16 007,15	01-01-1997	40	400,00	7 203,05	8 804,10	8 404,10
5405	5405	Raccordement de canalisation - Bd Gras Brancourt	CANALISATION D'ADDITION D'EAU POTABLE	3 045,32	05-12-2012	40	76,00	228,00	2 817,32	2 741,32
5452	5452	Rue des Gaudits	CANALISATION D'ADDITION D'EAU POTABLE	9 070,80	19-12-2012	40	226,00	678,00	8 392,80	8 166,80
55*03	55*03	Extension réseau - Charles de Gaulle trvx 1	CANALISATION D'ADDITION D'EAU POTABLE	74 542,25	01-01-1997	40	1 864,00	33 543,51	40 998,74	39 134,74
5554	5554	Réhabilitation eau potable - Rue J-F Glatigny	CANALISATION D'ADDITION D'EAU POTABLE	67 690,20	10-04-2013	40	1 692,00	1 700,00	65 990,20	64 298,20
5569	5569	Bouche à clé 2013	CANALISATION D'ADDITION D'EAU POTABLE	2 120,53	17-04-2013	40	53,00	106,00	2 014,53	1 961,53
5595	5595	Fournitures et mise ne place bouche à clé 2013	CANALISATION D'ADDITION D'EAU POTABLE	2 815,67	03-05-2013	40	70,00	140,00	2 675,67	2 605,67
56*03	56*03	Adduction eau - Cités du Nord	CANALISATION D'ADDITION D'EAU POTABLE	16 404,08	01-01-1997	40	410,00	7 381,71	9 022,37	8 612,37
5629	5629	Bouche à clé - Cité des Cheminois	CANALISATION D'ADDITION D'EAU POTABLE	1 181,40	29-05-2013	1	0,00	1 181,40	0,00	0,00
5630	5630	Raccordement canalisation - Bd Gras Brancourt	CANALISATION D'ADDITION D'EAU POTABLE	2 580,94	29-05-2013	40	64,00	128,00	2 452,94	2 388,94
5645	5645	Pose d'une vanne - Rue de La Nouvelle France	CANALISATION D'ADDITION D'EAU POTABLE	1 040,08	05-06-2013	40	26,00	52,00	988,08	962,08
5681	5681	Intégration ZAC des Epinettes	CANALISATION D'ADDITION D'EAU POTABLE	81 174,69	28-06-2013	40	2 029,00	4 058,00	77 116,69	75 087,69
57*03	57*03	Adduction en diverses rues 199	CANALISATION D'ADDITION D'EAU POTABLE	17 079,05	01-01-1997	40	426,98	7 685,62	9 393,43	8 966,45
58*03	58*03	Adduction Cité Marquette 1998	CANALISATION D'ADDITION D'EAU POTABLE	18 587,10	01-01-1998	40	484,68	7 899,55	10 687,55	10 222,87
5804	5804	Boulevard de Lyon	CANALISATION D'ADDITION D'EAU POTABLE	2 352,15	12-09-2013	40	58,00	122,00	2 230,15	2 172,15
5833	5833	Fr et pose de compteur de sectorisation	CANALISATION D'ADDITION D'EAU POTABLE	18 499,84	09-10-2013	40	462,00	924,00	17 575,84	17 113,84
5856	5856	Tamponnage de canalisation DN 60 - Place Sénard	BIENS DE FAIBLE VALEURS	615,94	16-10-2013	1	0,00	615,94	0,00	0,00
5857	5857	Tamponnage de canalisation - 60 Rue Léon Nanquette	CANALISATION D'ADDITION D'EAU POTABLE	2 480,71	16-10-2013	40	61,00	148,00	2 332,71	2 271,71
5858	5858	Fourniture et pose d - Ruelle de la vieille Montag	CANALISATION D'ADDITION D'EAU POTABLE	1 929,19	16-10-2013	40	47,00	114,00	1 815,19	1 768,19
5870	5870	Aménagement Boulevard de Lyon phase	CANALISATION D'ADDITION D'EAU POTABLE	37 624,00	09-08-2013	40	940,00	1 880,00	35 744,00	34 804,00
59*03	59*03	Raccordement en eau potable - Rue St	CANALISATION D'ADDITION D'EAU POTABLE	2 993,31	01-01-1999	40	99,00	219,75	1 773,56	1 674,56
5992	5992	Raccordement et tamponnage : Rue Jean Martin	CANALISATION D'ADDITION D'EAU POTABLE	1 165,15	18-12-2013	40	29,00	58,00	1 107,15	1 078,15
5993	5993	Stabilisateur pression - Allée Moreau	CANALISATION D'ADDITION D'EAU POTABLE	3 850,82	18-12-2013	40	96,00	192,00	3 658,82	3 562,82
60*03	60*03	Canalisation eau potable - Rue J.P Tim	CANALISATION D'ADDITION D'EAU POTABLE	22 198,71	01-01-1999	40	545,00	9 108,16	13 090,55	12 545,55
6084	6084	Bouche à clé 2014	CANALISATION D'ADDITION D'EAU POTABLE	4 233,36	14-02-2014	40	124,00	124,00	4 109,36	3 985,36

6089	6089	Extension réseau Eau potable - Rampe d'Ardon	CANALISATION D'ADDITION D'EAU POTABLE	14 950,00	19-02-2014	40	374,00	374,00	14 576,00	14 202,00
61*03	61*03	Réseau - Avenue P.M France	CANALISATION D'ADDITION D'EAU POTABLE	91 442,73	01-01-1999	40	2 404,00	33 738,44	57 704,29	55 300,29
62*03	62*03	Réseau - Rues Linottes et Jean M	CANALISATION D'ADDITION D'EAU POTABLE	20 544,03	01-01-1999	40	504,00	8 429,20	12 114,83	11 610,83
63*03	63*03	Renforcement Station Pompage Force	CANALISATION D'ADDITION D'EAU POTABLE	336,45	01-01-1968	1	0,00	336,45	0,00	0,00
6311	6311	Raccordement canalisation :Rue Jean F. Glatigny	RESEAUX D'EAU	941,69	13-06-2014	50	19,00	7,00	934,69	915,69
6373	6373	Aménagement Rue Jean Martin	CANALISATION D'ADDITION D'EAU POTABLE	3 797,00	23-06-2014	40	95,00	95,00	3 702,00	3 607,00
64*03	64*03	Renforc Station	CANALISATION D'ADDITION D'EAU POTABLE	198,18	01-01-1967	1	0,00	198,18	0,00	0,00
6412	6412	Fr et pose Stabilisateur de - Allée Jean Moreau	CANALISATION D'ADDITION D'EAU POTABLE	962,70	25-07-2014	40	23,00	29,00	933,70	910,70
65*03	65*03	Trvx Branchement 1969	CANALISATION D'ADDITION D'EAU POTABLE	613,23	01-01-1969	1	0,00	613,23	0,00	0,00
6504	6504	Aménagement Eau potable - Rue des Cordeliers	CANALISATION D'ADDITION D'EAU POTABLE	69 355,90	24-09-2014	40	1 930,00	1 930,00	67 425,90	65 495,90
6545	6545	Raccordement - Rue des Cordeliers	CANALISATION D'ADDITION D'EAU POTABLE	6 567,06	08-10-2014	40	167,00	37,00	6 530,06	6 363,06
6546	6546	Raccordement canalisation - Rue Paul Doumer	CANALISATION D'ADDITION D'EAU POTABLE	690,40	08-10-2014	1	0,00	690,40	0,00	0,00
66*03	66*03	Branchement 1973	CANALISATION D'ADDITION D'EAU POTABLE	5 711,59	01-01-1973	40	0,00	5 711,59	0,00	0,00
6613	6613	Fourniture pose de capteur d'écoute - rue Glatigny	RESEAUX D'EAU	1 450,00	07-11-2014	50	29,00	29,00	1 421,00	1 392,00
6636	6636	Pose d'une vanne - rue Fernand Thuillard	CANALISATION D'ADDITION D'EAU POTABLE	1 086,20	26-11-2014	40	27,00	33,00	1 053,20	1 026,20
6637	6637	Pose de compteur sectorisation telereport bassellet	CANALISATION D'ADDITION D'EAU POTABLE	10 669,07	26-11-2014	40	267,00	267,00	10 402,07	10 135,07
67*03	67*03	Matériel réparation conduite 1	CANALISATION D'ADDITION D'EAU POTABLE	356,97	01-01-1982	1	0,00	356,97	0,00	0,00
6786	6786	AEP - Chemin de la Procession	RESEAUX D'EAU	25 187,30	29-12-2014	40	0,00	0,00	25 187,30	25 187,30
68*03	68*03	Compteurs eau 1991	CANALISATION D'ADDITION D'EAU POTABLE	115 441,72	01-01-1991	40	2 886,00	8 658,00	106 783,72	103 897,72
6846	6846	Raccordement sur conduit - rue de la Procession	RESEAUX D'EAU	1 235,24	01-01-2015	1	1 235,24	0,00	1 235,24	0,00
6869	6869	Raccordement canalisation DN 150 MM sans terrassement	CANALISATION D'ADDITION D'EAU POTABLE	1 291,73	06-10-2014	1	0,00	1 291,73	0,00	0,00
69*03	69*03	Conduite - Rue Serrurier	CANALISATION D'ADDITION D'EAU POTABLE	1 813,31	01-01-2000	40	43,00	688,84	1 124,47	1 081,47
74*03	74*03	Rue du 13 Octobre	CANALISATION D'ADDITION D'EAU POTABLE	75 758,50	26-09-2001	40	1 893,00	22 727,52	53 030,98	51 137,98
7440	7440	Réseau eau potable divers	RESEAUX D'EAU	23 830,87	03-12-2015	50	463,00	0,00	23 830,87	23 367,87
7472	7472	Bouche à clé 2015	CANALISATION D'ADDITION D'EAU POTABLE	551,32	15-12-2015	40	1,00	0,00	551,32	550,32
75*03	75*03	Boulevard Michelet	CANALISATION D'ADDITION D'EAU POTABLE	71 351,82	20-06-2001	40	1 783,00	23 189,40	48 162,42	46 379,42
7586	7586	Raccordement - avenue Mendes France	CANALISATION D'ADDITION D'EAU POTABLE	4 576,87	03-02-2016	40	0,00	0,00	4 576,87	4 576,87
7587	7587	Raccordement - rue Cornette	CANALISATION D'ADDITION D'EAU POTABLE	6 164,83	03-02-2016	40	0,00	0,00	6 164,83	6 164,83
7588	7588	Raccordement - rue Crecy	CANALISATION D'ADDITION D'EAU POTABLE	1 849,77	03-02-2016	40	0,00	0,00	1 849,77	1 849,77
7589	7589	Raccordement - rue J Gallet	CANALISATION D'ADDITION D'EAU POTABLE	6 852,15	03-02-2016	40	0,00	0,00	6 852,15	6 852,15
7590	7590	Raccordement - rue Badre	CANALISATION D'ADDITION D'EAU POTABLE	2 074,89	03-02-2016	40	0,00	0,00	2 074,89	2 074,89
7591	7591	Raccordement - rue Meurant	CANALISATION D'ADDITION D'EAU POTABLE	1 310,79	03-02-2016	40	0,00	0,00	1 310,79	1 310,79
7592	7592	Raccordement - rue Quent	CANALISATION D'ADDITION D'EAU POTABLE	1 071,90	03-02-2016	40	0,00	0,00	1 071,90	1 071,90
7593	7593	Raccordement - rue Victor Audin	CANALISATION D'ADDITION D'EAU POTABLE	1 591,57	03-02-2016	40	0,00	0,00	1 591,57	1 591,57
7594	7594	Raccordement - Chemin des Epinettes	CANALISATION D'ADDITION D'EAU POTABLE	1 747,71	03-02-2016	40	0,00	0,00	1 747,71	1 747,71
76*03	76*03	Trvx réseaux - Rue Serrurier	CANALISATION D'ADDITION D'EAU POTABLE	39 727,85	31-12-2001	40	988,10	15 025,17	24 702,68	23 714,68
77*03	77*03	Trvx réseaux - Rue Façlain	CANALISATION D'ADDITION D'EAU POTABLE	7 325,79	31-12-2001	40	182,22	2 770,12	4 555,67	4 373,45
7767	7767	Raccordement chambre à vanne	CANALISATION D'ADDITION D'EAU POTABLE	1 556,98	24-05-2016	40	0,00	0,00	1 556,98	1 556,98
7768	7768	Raccordement - rue A.Briand	CANALISATION D'ADDITION D'EAU POTABLE	930,93	24-05-2016	40	0,00	0,00	930,93	930,93
7769	7769	Raccordement - rue R.Salengro-	CANALISATION D'ADDITION D'EAU POTABLE	814,13	24-05-2016	40	0,00	0,00	814,13	814,13
7791	7791	Avenue Mitterrand et Gallet	CANALISATION D'ADDITION D'EAU POTABLE	603,58	03-06-2016	40	0,00	0,00	603,58	603,58
78*03	78*03	Trvx topographique - Rue Voltaire	BIENS DE FAIBLE VALEURS	1 080,00	15-10-2003	1	0,00	1 080,00	0,00	0,00
7938	7938	Ré aménagement - Rue Branly	CANALISATION D'ADDITION D'EAU POTABLE	90 603,82	22-08-2016	0	0,00	0,00	90 603,82	90 603,82
7951	7951	Raccordement - Rue des filles	CANALISATION D'ADDITION D'EAU POTABLE	1 436,55	31-08-2016	40	0,00	0,00	1 436,55	1 436,55
7952	7952	Raccordement - Rue Branly	CANALISATION D'ADDITION D'EAU POTABLE	5 310,51	31-08-2016	0	0,00	0,00	5 310,51	5 310,51
80*03	80*03	Fourniture et pose d'un regard - Place Semard	BIENS DE FAIBLE VALEURS	825,61	05-12-2003	10	0,00	825,61	0,00	0,00
8072	8072	Parcelle B222 - Déconnexion réseau eau potable	CANALISATION D'ADDITION D'EAU POTABLE	9 508,49	12-10-2016	40	0,00	0,00	9 508,49	9 508,49
81*03	81*03	Maillage canalisation - Rue Leca	CANALISATION D'ADDITION D'EAU POTABLE	2 096,54	12-12-2003	40	52,00	628,93	1 467,61	1 415,61

82*03	Sécurisation de la production				19-12-2003	40	1 382,00	4 146,00	51 151,10	49 769,10
8200	Raccordement - rue Camille Bernard			223,38	12-12-2016	40	0,00	0,00	223,38	223,38
8217	Modification de branchement - Rue du Cloître			1 241,91	19-12-2016	40	0,00	0,00	1 241,91	1 241,91
8235	Suppression bouches de lavage - Impasse Léo Lagran			371,09	22-12-2016	1	0,00	0,00	371,09	371,09
83*03	Réseau AEP - Cité Marquette			112 176,59	18-02-2004	40	2 804,00	8 412,00	103 764,59	100 960,59
84*03	Pose vanne - Avenue Camot			1 733,98	09-04-2004	40	43,35	476,85	1 257,13	1 213,78
85*03	Tamponnage - Rue P. Curtill			464,18	26-02-2004	9	0,00	464,18	0,00	0,00
86*03	Peinture bâtiment pompage			11 385,53	15-12-2004	40	284,64	3 131,05	8 254,48	7 969,84
87*03	Fr et pose de canalisation			2 472,50	29-04-2005	40	61,00	610,00	1 862,50	1 801,50
88*03	Fr et pose de vannes de raccord rue caluzeau			1 813,19	27-05-2005	40	45,00	450,00	1 363,19	1 318,19
89*03	Insertion eau potable - Lieu dit l'Etendard			60 564,34	15-06-2005	40	1 514,00	4 542,00	56 022,34	54 508,34
90*03	Elaboration dossier rech ressource en eau complet			630,00	22-07-2005	1	0,00	630,00	0,00	0,00
Total				5 470 141,51			124 777,21	1 871 771,13	3 598 370,38	3 473 593,17

Exercice : 2016 Budget: EAU Nature : 21731 RESEAUX D'ADDITION D'EAU

Numéro inventaire	Numéro immo.	Désignation du bien	Classe	Valeur d'acquisition	Date d'acquisition	Durée amort.	Amortissement de l'exercice	Amortissements antérieurs	V.N.C. au 01/01/2016	V.N.C. au 31/12/2016
5657		Réseau d'adduction d'eau Zac Champs du Roy	RESEAUX D'EAU	40 885,37	01-01-2013	50	817,00	1 634,00	39 251,37	38 434,37
5660		Réseau d'adduction d'eau Zac Champs du Roy	RESEAUX D'EAU	9 074,61	01-01-2013	50	181,00	362,00	8 712,61	8 531,61
Total				49 959,98			998,00	1 996,00	47 963,98	46 965,98

Exercice : 2016 Budget: EAU Nature : 2315 INSTALLATIONS, MATERIEL ET OUTILLAGE TECHNIQUES

Numéro inventaire	Numéro immo.	Désignation du bien	Classe	Valeur d'acquisition	Date d'acquisition	Durée amort.	Amortissement de l'exercice	Amortissements antérieurs	V.N.C. au 01/01/2016	V.N.C. au 31/12/2016
7049		Avenue Gambetta - Eau potable	FRAIS D'ETUDES	1 680,00	27-05-2015	0	0,00	0,00	1 680,00	1 680,00
7180		Avenue F. Mitterrand et J Gallet- adduction eau potable	TRAVAUX EN COURS	318 257,81	28-08-2015	0	0,00	0,00	318 257,81	318 257,81
7330		Avenue Gambetta et Clémenceau - AEP	TRAVAUX EN COURS	720,00	27-10-2015	0	0,00	0,00	720,00	720,00
7624		Réhabilitation réseau AEP - Avenue Gambetta	TRAVAUX EN COURS	130 451,50	29-02-2016	0	0,00	0,00	130 451,50	130 451,50
7965		OS 33 extension réseau rempart Guillaume Harcigny	TRAVAUX EN COURS	7 570,92	02-09-2016	0	0,00	0,00	7 570,92	7 570,92
8261		Champ captant - Phase 3	TRAVAUX EN COURS	2 864,28	28-01-2016	0	0,00	0,00	2 864,28	2 864,28
Total				461 544,51			0,00	0,00	461 544,51	461 544,51

Exercice : 2016 Budget: EAU Nature : 238 AVANCES ET ACOMPTES VERSES / CDE IMMO. CORP.

Numéro inventaire	Numéro immo.	Désignation du bien	Classe	Valeur d'acquisition	Date d'acquisition	Durée amort.	Amortissement de l'exercice	Amortissements antérieurs	V.N.C. au 01/01/2016	V.N.C. au 31/12/2016
4975		Avance Forfaitaire	SANS CLASSE	0,00	20-04-2012	0	0,00	0,00	0,00	0,00
5679		Concession d'aménagement ZAC des Epinettes	SANS CLASSE	0,00	19-02-2013	0	0,00	0,00	0,00	0,00
Total				0,00			0,00	0,00	0,00	0,00
TOTAL GENERAL				6 651 665,01			141 449,45	2 050 830,24	4 600 834,77	4 459 385,32

ETAT DES REPRISES

Exercice : 2016 Budget: EAU Nature : 13111 AGENCE DE L'EAU

Numéro inventaire	Numéro immo.	Désignation du bien	Classe	Valeur d'acquisition	Date d'acquisition	Durée amort.	Amortissement de l'exercice	Amortissements antérieurs	V.N.C. au 01/01/2016	V.N.C. au 31/12/2016
5206	7570	DUP protection des captages Convention 1033141-1	SUBVENTION INVESTISSEMENT EAU	8 388,00	08-10-2012	40	0,00	0,00	8 388,00	8 388,00
7570	7570	Convention 1019773	SUBVENTION INVESTISSEMENT EAU	2 324,00	10-04-2015	40	58,00	0,00	2 324,00	2 266,00
7571	7571	Convention 1048373 - Pose de compteur de sectorisation	SUBVENTION INVESTISSEMENT EAU	747,00	11-09-2015	40	0,00	0,00	747,00	747,00
7733	7733	Forage d'essai, suivi hydrogéologique	SUBVENTION INVESTISSEMENT EAU	14 702,00	06-01-2006	40	367,00	0,00	14 702,00	14 335,00
7734	7734	Av Gambetta	SUBVENTION INVESTISSEMENT EAU	18 510,00	09-03-2010	40	462,00	0,00	18 510,00	18 048,00
7735	7735	DU Champ captant	SUBVENTION INVESTISSEMENT EAU	9 296,00	07-04-2011	40	232,00	0,00	9 296,00	9 064,00
7736	7736	Convention 1048373 - 1 Acompte de 80%	SUBVENTION INVESTISSEMENT EAU	2 988,00	19-01-2015	40	74,00	0,00	2 988,00	2 914,00
8007	8007	Etude des polluants émergeants aux captages	SUBVENTION INVESTISSEMENT EAU	13 517,00	07-03-2016	40	0,00	0,00	13 517,00	13 517,00
Total				70 472,00			1 193,00	0,00	70 472,00	69 279,00

Exercice : 2016 Budget: EAU Nature : 1318 AUTRES

Numéro inventaire	Numéro immo.	Désignation du bien	Classe	Valeur d'acquisition	Date d'acquisition	Durée amort.	Amortissement de l'exercice	Amortissements antérieurs	V.N.C. au 01/01/2016	V.N.C. au 31/12/2016
7732	7732	Création réseau alim eau Potable - lieu "la Mal Bat"	SUBVENTION INVESTISSEMENT EAU	16 972,32	29-04-2005	40	424,00	0,00	16 972,32	16 548,32
Total				16 972,32			424,00	0,00	16 972,32	16 548,32
TOTAL GENERAL				87 444,32			1 617,00	0,00	87 444,32	85 827,32

AUTRES

ANNEXES

ARRETE DE REPORT DEFINITIF DES DEPENSES D'INVESTISSEMENT
de 2016 sur 2017 PAR NATURE

Imputation M49 Investissement - BUDGET EAU		
Nature	Libellé	Total en €
2031	Frais d'études	7 656,00 €
21531	Réseaux d'adduction d'eau	5 184,09 €
2315	Installations, matériels et outillages techniques	10 577,81 €
TOTAL		23 417,90 €

BUDGET EAU POTABLE

ARRETE DE REPORT DEFINITIF DES DEPENSES D'INVESTISSEMENT de 2016 sur 2017

Imputation M49 Investissement - BUDGET EAU				
N° opération				Total
	20	21	23	
3004	7 656,00 €	5 184,09 €	689,53 €	13 529,62 €
3009			9 888,28 €	9 888,28 €
TOTAL				23 417,90 €

Fait à LAON, le **16 MARS 2017**

LE MAIRE ADJOINT,

Yves ROBIN



ARRETE DE REPORT DEFINITIF DES RECETTES D'INVESTISSEMENT
de 2016 sur 2017 PAR NATURE

Imputation M49 Investissement - BUDGET EAU		
Nature	Libellé	Total en €
1641	Emprunt en euros	200 000,00 €
TOTAL		200 000,00 €

BUDGET EAU POTABLE

ARRETE DE REPORT DEFINITIF DES RECETTES D'INVESTISSEMENT de 2016 sur 2017

Imputation M49 Investissement - BUDGET EAU				
N° opération				Total
	13	16	27	
3001		200 000,00 €		200 000,00 €
TOTAL				200 000,00 €

Fait à LAON, le 16 MARS 2017

LE MAIRE ADJOINT,

Yves ROBIN



IV - ANNEXES		IV
ENGAGEMENTS HORS BILAN		
AUTORISATIONS DE PROGRAMME ET CREDITS DE PAIEMENT		
		B2.1

Budget Eau - Situation des autorisations de programmes et crédits de paiement (en TTC)

N° ou intitulé de l'AP	Montant des autorisations de programme			Montant des Crédits de paiement			Restes à financer de l'exercice 2017
	Pour mémoire AP votée y compris ajustement	Révision de l'exercice 2016	Total cumulé (toutes les délibérations y compris pour 2016)	Crédits de paiement antérieurs (réalisations cumulées au 31/12/2015)	Crédits de paiement réalisés en 2016	Crédits de paiement antérieurs (reste à réaliser)	
2015.01.3009 - Réaménagement Avenue François Mitterrand et rue J. Gallet	500 000,00	-60 000,00	440 000,00	229 779,24	185 766,36	9 888,28	14 566,12

Pour Information

Financement de l'AP	Total	Subventions			TVA	Part ville de Laon
		AESN	Prêt AESN	Département		
2015.01.3009 - Réaménagement Avenue François Mitterrand et rue J. Gallet	440 000,00				73 333,33	366 666,67

IV – ANNEXES

AUTRES ELEMENTS D'INFORMATIONS – ETAT DU PERSONNEL AU 31/12/N

IV

C1.1

C1.1 – ETAT DU PERSONNEL AU 31/12/N

GRADES OU EMPLOIS (1)	CATEGORIES (2)	EMPLOIS BUDGETAIRES (3)			EFFECTIFS POURVUS SUR EMPLOIS BUDGETAIRES EN ETPT (4)		
		EMPLOIS PERMANENTS A TEMPS COMPLET	EMPLOIS PERMANENTS A TEMPS NON COMPLET	TOTAL	AGENTS TITULAIRES	AGENTS NON TITULAIRES	TOTAL
EMPLOIS FONCTIONNELS (a) Directeur général des services Directeur général adjoint des services Directeur général des services techniques Emplois créés au titre de l'article 6-1 de la loi n°84-53							
FILIERE ADMINISTRATIVE (b)							
[...]							
FILIERE TECHNIQUE (c)							
[...]							
FILIERE SOCIALE (d)							
[...]							
FILIERE MEDICO-SOCIALE (e)							
[...]							
FILIERE MEDICO-TECHNIQUE (f)							
[...]							
FILIERE SPORTIVE (g)							
[...]							
FILIERE CULTURELLE (h)							
[...]							
FILIERE ANIMATION (i)							
[...]							
FILIERE POLICE (j)							
[...]							
EMPLOIS NON CITES (k) (5)							
[...]							
TOTAL GENERAL (b + c + d + e + f + g + h + i + j + k)							

(1) Les grades ou emplois sont désignés conformément à la circulaire n° NOR : INTB9500102C du 23 mars 1995. Les emplois fonctionnels sont également comptabilisés dans leur filière d'origine.

(2) Catégories : A, B ou C.

(3) Emplois budgétaires créés par l'assemblée délibérante : les emplois permanents à temps complet sont comptabilisés pour une unité, les emplois à temps non complet sont comptabilisés à hauteur de la quotité de travail prévue par la délibération créant l'emploi. (4) Equivalent temps plein annuel travaillé (ETPT). Le décompte est proportionnel à l'activité des agents, mesurée par leur quotité de temps de travail et par leur période d'activité sur l'année :

ETPT = Effectifs physiques * quotité de temps de travail * période d'activité dans l'année

Exemple : un agent à temps plein (quotité de travail = 100%) présent toute l'année correspond à 1 ETPT ; un agent à temps partiel, à 80% (quotité de travail = 80%) présent toute l'année correspond à 0,8 ETPT ; un agent à temps partiel, à 80% (quotité de travail = 80%) présent la moitié de l'année (ex : CDD de 6 mois, recrutement à mi-année) correspond à 0,4 ETPT (0,8 * 6/12).

(5) Par exemple : emplois dont les missions ne correspondent pas à un cadre d'emploi existant, « emplois spécifiques » régis par l'article 139 ter de la loi n°84-53 du 26 janvier 1984 etc.

IV – ANNEXES		IV
AUTRES ELEMENTS D'INFORMATIONS – ETAT DU PERSONNEL AU 31/12/N		C1.1

C1.1 – ETAT DU PERSONNEL AU 31/12/N (suite)

AGENTS NON TITULAIRES EN FONCTION AU 01/01/N	CATEGORIES (1)	SECTEUR (2)	REMUNERATION (3)		CONTRAT	
			Index (8)	Euros	Fondement du contrat (4)	Nature du contrat (5)
Agents occupant un emploi permanent (6)						
[...]						
Agents occupant un emploi non permanent (7)						
[...]						
TOTAL GENERAL						

(1) CATEGORIES: A, B et C.

(2) SECTEUR ADM : Administratif.
 TECH : Technique.
 URB : Urbanisme (dont aménagement urbain).
 S : Social.
 MS : Médico-social.
 MT : Médico-technique.
 SP : Sportif.
 CULT : Culturel
 ANIM : Animation.
 PM : Police.
 OTR : Missions non rattachables à une filière.

(3) REMUNERATION : Référence à un indice brut (indiquer le niveau de l'indice brut) de la fonction publique ou en euros annuels bruts (indiquer l'ensemble des éléments de la rémunération brute annuelle).

(4) CONTRAT : Motif du contrat (loi du 26 janvier 1984 modifiée) :
 3-a° : article 3, 1^{ère} alinéa : accroissement temporaire d'activité.
 3-b : article 3, 2^{ème} alinéa : accroissement saisonnier d'activité.
 3-1 : remplacement d'un fonctionnaire autorisé à servir à temps partiel ou indisponible (maladie, maternité...)
 3-2 : vacance temporaire d'un emploi.
 3-3-1° : absence de cadre d'emplois de fonctionnaires susceptibles d'assurer les fonctions correspondantes.
 3-3-2° : emplois du niveau de la catégorie A lorsque les besoins des services ou la nature des fonctions le justifient.
 3-3-3° : emplois de secrétaire de mairie des communes de moins de 1 000 habitants et de secrétaire des groupements composés de communes dont la population moyenne est inférieure à ce seuil.
 3-3-4° : emplois à temps non complet des communes de moins de 1 000 habitants et des groupements composés de communes dont la population moyenne est inférieure à ce seuil, lorsque la qualité de temps de travail est inférieure à 50 %.
 3-3-5° : emplois des communes de moins de 2 000 habitants et des groupements de communes de moins de 10 000 habitants dont la création ou la suppression dépend de la décision d'une autorité qui s'impose à la collectivité ou à l'établissement en matière de création, de changement de périmètre ou de suppression d'un service public.
 3-4 : article 21 de la loi n°2012-347 : contrat à durée indéterminée obligatoirement proposée à un agent contractuel.
 38 : article 38 travailleurs handicapés catégorie C.
 47 : article 47 recrutements directs sur emplois fonctionnels
 110 : article 110 collaborateurs de groupes de cabinets.
 110-1 : collaborateurs de groupes d'élus.
 A : autres (préciser).

(5) Indiquer si l'agent contractuel est titulaire d'un contrat à durée déterminée (CDD) ou d'un contrat à durée indéterminée (CDI). Les contrats particuliers devront être labellisés « A / autres » et feront l'objet d'une précision (ex : contrats aidés).

(6) Occupent un emploi permanent de la fonction publique territoriale, les agents non titulaires recrutés sur le fondement des articles 3-1, 3-2, 3-3, 38 et 47 de la loi n°84-53 du 26 janvier 1984, ainsi que les agents qui sont titulaires d'un contrat à durée indéterminée pris sur le fondement de l'article 21 de la loi n°2012-347.

(7) Occupent un emploi non permanent de la fonction publique territoriale, les agents non titulaires recrutés sur le fondement des articles 3, 110 et 110-1.

(8) Si un contrat fixe comme référence de rémunération un traitement hors échelle, il convient de mentionner le chevron conformément à l'article 6 décret 85-1148 du 20 octobre 1985.

IV – ANNEXE	IV
AUTRES ELEMENTS D'INFORMATION ETAT DU PERSONNEL DE LA COLLECTIVITE OU DE L'ETABLISSEMENT DE RATTACHEMENT EMPLOYE PAR LA REGIE	C1.2

**C1.2 – ETAT DU PERSONNEL DE LA COLLECTIVITE OU DE L'ETABLISSEMENT DE
RATTACHEMENT EMPLOYE PAR LA REGIE (1)**

AGENTS TITULAIRES OU NON	CATEGORIES	EFFECTIFS	MONTANT PREVU A L'ARTICLE 6215
TOTAL GENERAL			

(1) Cette annexe est servie s'il s'agit d'un budget annexé au budget d'une collectivité locale ou d'un établissement public local et si la collectivité de rattachement a mis à disposition du personnel vue de l'exploitation du service.

IV – ANNEXE	IV
AUTRES ELEMENTS D'INFORMATIONS	
LISTES DES ORGANISMES DANS LESQUELS A ETE PRIS UN ENGAGEMENT FINANCIER	C2
DES SERVICES INDIVIDUALISES DANS UN BUDGET ANNEXE	C3

C2 – LISTES DES ORGANISMES DANS LESQUELS A ETE PRIS UN ENGAGEMENT FINANCIER (articles L. 2313-1 et L. 2313-1-1 du CGCT)

Les documents financiers et comptables de ces organismes sont mis à la disposition du public à (1). Toute personne a le droit de demander communication sur place et de prendre copie totale ou partielle à ses frais.				
La nature de l'engagement (2)	Nom de l'organisme	Raison sociale de l'organisme	Nature juridique de l'organisme	Montant de l'engagement
Délégation de service public (3) AFFERMAGE	SUEZ - LYONNAISE DES EAUX	LYONNAISE DES EAUX	SOCIETE PAR ACTIONS SIMPLIFIEES (SAS)	-
Garantie ou cautionnement d'un emprunt ...				
Autres. ...				

(1) Hôtel de ville pour les communes et siège de l'établissement pour les EPCI, syndicat etc... et autres lieux publics désignés par la commune ou l'établissement de rattachement

(2) Indiquer la date de la décision (délibérations, contrats ou décisions de l'exécutif).

(3) Préciser la nature de la délégation (concession, affermage, régie intéressée ...).

C3 – LISTES DES SERVICES INDIVIDUALISES DANS UN BUDGET ANNEXE

Catégorie de service	Intitulé / objet du service	Date de création	N° et date de délibération	N° SIRET	Nature de l'activité (SPIC / SPA)	TVA (oui / non)
Régie à seule autonomie financière						

IV – ANNEXE	IV
AUTRES ELEMENTS D'INFORMATIONS	
PRESENTATION AGREGEE DU BUDGET PRINCIPAL DU SPIC ET DES BUDGETS ANNEXES	C4

(Uniquement pour les SPIC dotés de l'autonomie financière et de la personnalité morale)

I – BUDGET PRINCIPAL DU SPIC

SECTION	Crédits ouverts (BP+DM+RAR N-1)	Réalizations - mandats ou titres (1)	Restes à réaliser au 31/12	Crédits annulés
EXPLOITATION DEPENSES RECETTES		NEANT	- -	
INVESTISSEMENT DEPENSES RECETTES			- -	

(1) Y compris les rattachements.

II – BUDGETS ANNEXES (reproduire le cas échéant)

SECTION	Crédits ouverts (BP+DM+RAR N-1)	Réalizations - mandats ou titres (1)	Restes à réaliser au 31/12	Crédits annulés
EXPLOITATION DEPENSES RECETTES		NEANT		
INVESTISSEMENT DEPENSES RECETTES				

(1) Y compris les rattachements.

III – PRESENTATION AGREGEE

SECTION	Crédits ouverts (BP+DM+RAR N-1)	Réalizations - mandats ou titres (1)	Restes à réaliser au 31/12	Crédits annulés
EXPLOITATION DEPENSES RECETTES			- -	
INVESTISSEMENT DEPENSES RECETTES		NEANT	- -	
TOTAL AGREGE DES DEPENSES			-	
TOTAL AGREGE DES RECETTES				

(1) Y compris les rattachements.

ARRETE - SIGNATURES

35

Nombre de membres en exercice :
 Nombre de membres présents :
 Nombre de suffrages exprimés :
 VOTES : **Pour** :
 Contre :
 Abstentions :

Date de convocation : **le 19 juin 2017**

, le **26 juin 2017**

Présenté par le Maire,

A **LAON**

Le Maire **Antoine LEFEVRE**,

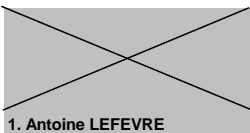


Délibéré par l'assemblée délibérante réunie en session


A **LAON**

, le **26 juin 2017**

Les membres du conseil municipal,



1. Antoine LEFEVRE



2. Yves ROBIN



3. Nicole GIRARD



4. Eric DELHAYE



5. Marie France DOYER



6. Philippe MOZIN



7. Michèle HERVY



8. Yves BUFFET



9. Gaëdic BLANCHARD-DOUCHAIN



10. Béatrice LEBEL



11. Marie-Michèle PASCUAL



12. Dominique VALISSANT



13. Philippe PARCHEMINIER



14. Habib HAOUASS



15. Marlène PAULMIER



16. Yves LEVENT



17. Annick VENPUYWELDE



18. Françoise CATILLON



19. Anne-Marie SAUVEZ



20. Sylvie LETOT



21. Suzanne BUIRE



22. Laurent FOURNIER



23. Philippe CERVI



24. Antoine CUVILLIER



25. Rénald FAVEREAUX



26. Cathy CHATELAIN



27. Béatrice LAGNEAU



28. Fawaz KARIMET



29. Christine CAZENEUVE



30. Damien DELAVENNE



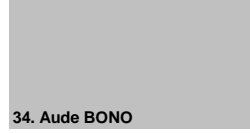
31. Séverine DUPONT



32. Yan RUDER



33. Hervé TELLIER



34. Aude BONO



35. Marie SOLLER-REGIS

Certifié exécutoire par le Maire, compte tenu de la transmission en préfecture, le..... et de la publication le

A **LAON**, le.....