


# Ville de LAON

**SERVICE EAU POTABLE**



**COMPTE ADMINISTRATIF**

**Exercice 2015**



**RÉPUBLIQUE FRANÇAISE**

**Mairie de Laon**

POSTE COMPTABLE DE LAON MUNICIPALE ET BANLIEUE

**M 49**

**Compte Administratif**

**Service Eau Potable**

**ANNEE  
2015**



<b>SOMMAIRE</b>	<b>Pages</b>
<b><u>I - Informations générales</u></b>	<b>5</b>
- Modalités de vote du compte administratif	6
<b><u>II - Présentation générale du compte administratif</u></b>	<b>7</b>
A1 - Vue d'ensemble - Sections	9
A2 - Vue d'ensemble - Section d'exploitation - Chapitres	10
A3 - Vue d'ensemble - Section d'investissement - Chapitres	11
B1 - Balance générale du compte administratif - Dépenses	12
B2 - Balance générale du compte administratif - Recettes	13
<b><u>III - Vote du compte administratif</u></b>	<b>15</b>
A1 - Section d'exploitation - Détail des dépenses	16
A2 - Section d'exploitation - Détail des recettes	18
B1 - Section d'investissement - Détail des dépenses	19
B2 - Section d'investissement - Détail des recettes	21
B3 - Détail des chapitres d'opération d'équipement	23
<b><u>IV - Annexes</u></b>	<b>25</b>
<b>A - Eléments du bilan</b>	<b>27</b>
A1.1 - Etat de la Dette - Détail des crédits de trésorerie	27
A1.2 - Etat de la Dette - Répartition par nature de dette	28
A1.3 - Etat de la Dette - Répartition des emprunts par structure de taux	32
A1.4 - Etat de la Dette - Typologie de la répartition de l'encours	33
A1.5 - Etat de la Dette - Détail des opérations de couverture	34
A1.6 - Etat de la Dette - Remboursement anticipé d'un emprunt avec refinancement	36
A1.7 - Etat de la Dette - Emprunts renégociés au cours de l'année N	37
A1.8 - Etat de la Dette - Autres dettes	38
A2 - Méthode utilisée pour les amortissements	39
A3.1 - Etat des provisions et des dépréciations	40
A3.2 - Etalement des provisions	40
A4 - Equilibre des opérations financières	41
A5.1 - Etats dépenses, recettes services eau et assainissement	Sans objet
A5.2 - Etats dépenses, recettes services eau et assainissement collectif et non collectif	Sans objet
A6 - Etat des charges transférées	44
A7 - Détail des opérations pour le compte de tiers	45
A8 - Variation du patrimoine R2313-3 - Entrées - sorties	46
A9 - Variation du patrimoine L300-5 - Entrées - sorties	47
A10 - Etat des travaux en régie	48
- Etat de l'actif	49
- Etat des restes à réaliser	56
<b>B - Engagement hors bilan</b>	<b>Sans Objet</b>
B2 - Etat des autorisations de programme et crédits de paiement	60
<b>C - Autres éléments d'information</b>	<b>61</b>
C1.1 - Etat du personnel	61
C1.2 - Etat du personnel de la collectivité ou de l'établissement de rattachement employé par la régie	63
C2 - Liste des organismes avec engagement financiers pris	64
C3 - Liste des services individualisés dans un budget annexe	64
C4 - Présentation agrégée budget principal et budgets annexes	Sans objet
<b>D - Arrêté et signatures</b>	<b>67</b>



**INFORMATIONS**

**GENERALES**

<b>I - INFORMATIONS GENERALES</b>	<b>I</b>
<b>MODALITES DE VOTE DU BUDGET</b>	

<p style="text-align: center;">POUR MEMOIRE</p> <p>I - L'Assemblée délibérante a voté le présent budget par nature :</p> <ul style="list-style-type: none"> <li>- au niveau du <b>chapitre</b> pour la section d'exploitation (1).</li> <li>- au niveau du <b>chapitre</b> pour la section d'investissement (1).</li> <li>- <b>avec</b> ou <b>sans</b> les chapitres "opérations d'équipement" de l'état III-B-3 (2)</li> </ul> <p>La liste des articles spécialisés sur lesquels l'ordonnateur ne peut procéder à des virements d'article à article est la suivante :</p> <p>.....</p> <p>II - En l'absence de mention au paragraphe I ci - dessus, le budget est réputé voté par chapitre et, en section d'investissement, sans chapitre de dépense "opération d'équipement".</p> <p>III - Les provisions sont (2) :</p> <ul style="list-style-type: none"> <li>- <b>semi - budgétaires</b> (pas d'inscription en recettes de la section d'investissement)</li> <li>- <b>budgétaires</b> (délibération n° ..... du ..... ) (2).</li> </ul> <p>(1) A compléter par "du chapitre" ou "de l'article".                  (2) Rayer la mention inutile</p>
--



# PRESENTATION GENERALE DU BUDGET



<b>II - PRESENTATION GENERALE DU COMPTE ADMINISTRATIF</b>	<b>II</b>
<b>VUE D'ENSEMBLE</b>	<b>A1</b>

**EXECUTION DU BUDGET**

		DEPENSES	RECETTES	SOLDE D'EXECUTION
REALISATIONS DE L'EXERCICE (mandats et titres)	Section d'exploitation	a 186 515.97	g 246 807.70	60 291.73
	Section d'investissement	b 404 891.18	h 342 698.99	-62 192.19

+ +

REPORTS DE L'EXERCICE N-1	Report en section d'exploitation (002)	c (si déficit)	i 7 656.26 (si excédent)
	Report en section d'investissement (001)	d (si déficit)	j 20 762.68 (si excédent)

= =

		DEPENSES	RECETTES	SOLDE D'EXECUTION
TOTAL (réalisations + reports)		=a+b+c+d 591 407.15	=g+h+i+j 617 925.63	26 518.48

RESTES A REALISER A REPORTER EN N+1	Section d'exploitation	e	k
	Section d'investissement	f 119 105.39	l 132 000.00
	TOTAL des restes à réaliser à reporter en N+1	=e+f 119 105.39	=k+l 132 000.00

		DEPENSES	RECETTES	SOLDE D'EXECUTION
RESULTAT CUMULE	Section d'exploitation	=a+c+e 186 515.97	=g+i+k 254 463.96	67 947.99
	Section d'investissement	=b+d+f 523 996.57	=h+j+l 495 461.67	-28 534.90
	TOTAL CUMULE	=a+b+c+d+e+f 710 512.54	=g+h+i+j+k+l 749 925.63	39 413.09

**DETAIL DES RESTES A REALISER**

Chap/Art.	Libellé	Dépenses engagées non mandatées	Titres restant à émettre
	SECTION D'INVESTISSEMENT	119 105.39	132 000.00
16	EMPRUNTS ET DETTES ASSIMILES		130 000.00
	3004 - DIVERS RESEAUX D'ADDUCTION D'EAU	108 901.28	2 000.00
	3009 - RESEAU D'EAU AV MITTERRAND	10 204.11	

<b>II - PRESENTATION GENERALE DU COMPTE ADMINISTRATIF</b>	<b>II</b>
<b>SECTION D'EXPLOITATION - CHAPITRES</b>	<b>A2</b>

DEPENSES D'EXPLOITATION

Chap.	Libellé	Crédits ouverts (BP+DM+RAR N-1)	Mandats émis	Charges rattachées	Restes à réaliser	Crédits annulés
011 65	CHARGES A CARACTERE GENERAL AUTRES CHARGES DE GESTION COURANTE	27 796.50 2 152.00	3 936.52 152.00	23 859.98		2 000.00
<b>Total des dépenses de gestion courante</b>		29 948.50	4 088.52	23 859.98		2 000.00
66 67	CHARGES FINANCIERES CHARGES EXCEPTIONNELLES	32 490.29 1 000.00	20 036.40	2 341.40		10 112.49 1 000.00
<b>Total des dépenses réelles d'exploitation</b>		63 438.79	24 124.92	26 201.38		13 112.49
023 042	VIREMENT A LA SECTION D'INVESTISSEMENT OPE.D'ORDRE DE TRANSFERTS ENTRE SECTIONS	44 027.80 136 189.67	136 189.67			
<b>Total des dépenses d'ordre d'exploitation</b>		180 217.47	136 189.67			44 027.80
<b>TOTAL</b>		243 656.26	160 314.59	26 201.38		57 140.29
Pour information D 002 Déficit d'exploitation reporté de N-1						

RECETTES D'EXPLOITATION

Chap.	Libellé	Crédits ouverts (BP+DM+RAR N-1)	Titres émis	Produits rattachés	Restes à réaliser	Crédits annulés
70 74 75	VENTES DE PRODUITS FABRIQUES,SERVICES,MARCHANDISES SUBVENTIONS D'EXPLOITATION AUTRES PRODUITS DE GESTION COURANTE	210 000.00	219 471.79 3 376.00 23 959.91			-9 471.79 -3 376.00 2 040.09
<b>Total des recettes de gestion courante</b>		236 000.00	246 807.70			-10 807.70
<b>Total des recettes réelles d'exploitation</b>		236 000.00	246 807.70			-10 807.70
<b>Total des recettes d'ordre d'exploitation</b>						
<b>TOTAL</b>		236 000.00	246 807.70			-10 807.70
Pour information R 002 Excédent d'exploitation reporté de N-1		7 656.26				

<b>II - PRESENTATION GENERALE DU COMPTE ADMINISTRATIF</b>	<b>II</b>
<b>SECTION D'INVESTISSEMENT - CHAPITRES</b>	<b>A3</b>

DEPENSES D'INVESTISSEMENT

Chap.	Libellé	Crédits ouverts (BP+DM+RAR N-1)	Mandats émis	Restes à réaliser	Crédits annulés
	Total des opérations d'équipement	502 389.62	307 451.24	119 105.39	75 832.99
	<b>Total des dépenses d'équipement</b>	<b>502 389.62</b>	<b>307 451.24</b>	<b>119 105.39</b>	<b>75 832.99</b>
16	EMPRUNTS ET DETTES ASSIMILES	78 219.34	76 342.95		1 876.39
	<b>Total des dépenses financières</b>	<b>78 219.34</b>	<b>76 342.95</b>		<b>1 876.39</b>
4581	Total des opérations pour compte de tiers				
	<b>Total des dépenses réelles d'investissement</b>	<b>580 608.96</b>	<b>383 794.19</b>	<b>119 105.39</b>	<b>77 709.38</b>
041	<b>OPERATIONS PATRIMONIALES</b>	<b>108 195.81</b>	<b>21 096.99</b>		<b>87 098.82</b>
	<b>Total des dépenses d'ordre d'investissement</b>	<b>108 195.81</b>	<b>21 096.99</b>		<b>87 098.82</b>
	<b>TOTAL</b>	<b>688 804.77</b>	<b>404 891.18</b>	<b>119 105.39</b>	<b>164 808.20</b>
	<b>Pour information</b>				
	<b>D 001 Solde d'exécution négatif reporté de N-1</b>				

RECETTES D'INVESTISSEMENT

Chap.	Libellé	Crédits ouverts (BP+DM+RAR N-1)	Titres émis	Restes à réaliser	Crédits annulés
13	SUBVENTIONS D'INVESTISSEMENT RECUES	5 127.40	3 071.00	2 000.00	56.40
16	EMPRUNTS ET DETTES ASSIMILES (hors 165)	220 000.00	90 000.00	130 000.00	
23	IMMOBILISATIONS EN COURS				
	<b>Total des recettes d'équipement</b>	<b>225 127.40</b>	<b>93 071.00</b>	<b>132 000.00</b>	<b>56.40</b>
106	Réserves	71 244.34	71 244.34		
27	AUTRES IMMOBILISATIONS FINANCIERES	83 257.07	21 096.99		62 160.08
	<b>Total des recettes financières</b>	<b>154 501.41</b>	<b>92 341.33</b>		<b>62 160.08</b>
4582	Total des opérations pour compte de tiers				
	<b>Total des recettes réelles d'investissement</b>	<b>379 628.81</b>	<b>185 412.33</b>	<b>132 000.00</b>	<b>62 216.48</b>
021	<i>Virement de la section d'exploitation</i>	<i>44 027.80</i>			
040	<i>OPE.D'ORDRE DE TRANSFERTS ENTRE SECTIONS</i>	<i>136 189.67</i>	<i>136 189.67</i>		
041	<i>OPERATIONS PATRIMONIALES</i>	<i>108 195.81</i>	<i>21 096.99</i>		<i>87 098.82</i>
	<b>Total des recettes d'ordre d'investissement</b>	<b>288 413.28</b>	<b>157 286.66</b>		<b>131 126.62</b>
	<b>TOTAL</b>	<b>668 042.09</b>	<b>342 698.99</b>	<b>132 000.00</b>	<b>193 343.10</b>
	<b>Pour information</b>				
	<b>R 001 Solde d'exécution positif reporté de N-1</b>	<b>20 762.68</b>			

<b>II - PRESENTATION GENERALE DU COMPTE ADMINISTRATIF</b>	<b>II</b>
<b>BALANCE GENERALE DU BUDGET</b>	<b>B1</b>

1 - Mandats émis (y compris sur les restes à réaliser N-1)

	EXPLOITATION	Opérations Réelles	Opérations d'ordre	TOTAL
011	CHARGES A CARACTERE GENERAL	27 796.50		27 796.50
65	AUTRES CHARGES DE GESTION COURANTE	152.00		152.00
66	CHARGES FINANCIERES	22 377.80		22 377.80
67	CHARGES EXCEPTIONNELLES			
68	Dotations aux amort., aux dépréciations et prov.		136 189.67	136 189.67
	<b>Dépenses d'exploitation - Total</b>	<b>50 326.30</b>	<b>136 189.67</b>	<b>186 515.97</b>

+

<b>D 002 Déficit d'exploitation reporté de N-1</b>	
--	--

=

<b>TOTAL DES DEPENSES D'EXPLOITATION CUMULEES</b>	<b>186 515.97</b>
---	-------------------

	INVESTISSEMENT	Opérations Réelles	Opérations d'ordre	TOTAL
16	EMPRUNTS ET DETTES ASSIMILES	76 342.95		76 342.95
	Total des opérations d'équipement	307 451.24		307 451.24
20	IMMOBILISATIONS INCORPORELLES (hors opérations)			
21	IMMOBILISATIONS CORPORELLES (hors opérations)			
23	IMMOBILISATIONS EN COURS (hors opérations)			
27	AUTRES IMMOBILISATIONS FINANCIERES		21 096.99	21 096.99
	<b>Dépenses d'investissement - Total</b>	<b>383 794.19</b>	<b>21 096.99</b>	<b>404 891.18</b>

+

<b>D 001 Solde d'exécution négatif reporté de N-1</b>	
---	--

=

<b>TOTAL DES DEPENSES D'INVESTISSEMENT CUMULEES</b>	<b>404 891.18</b>
---	-------------------

<b>II - PRESENTATION GENERALE DU COMPTE ADMINISTRATIF</b>	<b>II</b>
<b>BALANCE GENERALE DU BUDGET</b>	<b>B2</b>

2 - Titres émis (y compris sur les restes à réaliser N-1)

	EXPLOITATION	Opérations Réelles	Opérations d'ordre	TOTAL
70	VENTES DE PRODUITS FABRIQUES,SERVICES,MARCHANDISES	219 471.79		219 471.79
74	SUBVENTIONS D'EXPLOITATION	3 376.00		3 376.00
75	AUTRES PRODUITS DE GESTION COURANTE	23 959.91		23 959.91
	<b>Recettes d'exploitation - Total</b>	<b>246 807.70</b>		<b>246 807.70</b>

+

<b>R 002 Excédent d'exploitation reporté de N-1</b>	<b>7 656.26</b>
---	-----------------

=

<b>TOTAL DES RECETTES D'EXPLOITATION CUMULEES</b>	<b>254 463.96</b>
---	-------------------

	INVESTISSEMENT	Opérations Réelles	Opérations d'ordre	TOTAL
10	DOTATIONS,FONDS DIVERS ET RESERVES			
13	SUBVENTIONS D'INVESTISSEMENT RECUES	3 071.00		3 071.00
16	EMPRUNTS ET DETTES ASSIMILES	90 000.00		90 000.00
20	IMMOBILISATIONS INCORPORELLES		718.00	718.00
21	IMMOBILISATIONS CORPORELLES		15 323.53	15 323.53
23	IMMOBILISATIONS EN COURS		5 055.46	5 055.46
27	AUTRES IMMOBILISATIONS FINANCIERES	21 096.99		21 096.99
28	AMORTISSEMENTS DES IMMOBILISATIONS		136 189.67	136 189.67
	<b>Recettes d'investissement - Total</b>	<b>114 167.99</b>	<b>157 286.66</b>	<b>271 454.65</b>

+

<b>R 001 Solde d'exécution positif reporté de N-1</b>	<b>20 762.68</b>
---	------------------

+

<b>Affectation aux comptes 106</b>	<b>71 244.34</b>
------------------------------------	------------------

=

<b>TOTAL DES RECETTES D'INVESTISSEMENT CUMULEES</b>	<b>363 461.67</b>
---	-------------------





**VOTE DU COMPTE**

**ADMINISTRATIF**

## SECTION D'EXPLOITATION

<b>III - VOTE DU COMPTE ADMINISTRATIF</b>	<b>III</b>
<b>SECTION D'EXPLOITATION - DETAIL DES DEPENSES</b>	<b>A1</b>

Chap./Art.	Libellé	Crédits ouverts (BP+DM+RAR N-1)	Mandats émis	Charges rattachées	Restes à réaliser	Crédits annulés
<b>011</b>	<b>CHARGES A CARACTERE GENERAL</b>	<b>27 796.50</b>	<b>3 936.52</b>	<b>23 859.98</b>		
- 60 -	ACHATS ET VARIATIONS DES STOCKS					
- 61 -	SERVICES EXTERIEURS	599.56	599.56			
6161	PRIMES D'ASSURANCES PRIMES D'ASSURANCES MULTIRISQUES	599.56	599.56			
- 62 -	AUTRES SERVICES EXTERIEURS	3 336.96	3 336.96			
6231	PUBLICITE, PUBLICATIONS, RELATIONS PUBLIQUES ANNONCES ET INSERTIONS	3 336.96	3 336.96			
- 63 -	IMPOTS, TAXES ET VERSEMENTS ASSIMILES	23 859.98		23 859.98		
	AUTRES IMPOTS, TAXES ET VERS. ASSIMILES (ADM IMP.)					
63512	IMPOTS DIRECTS (SAUF SUR BENEFICES) TAXES FONCIERES	23 859.98		23 859.98		
<b>65</b>	<b>AUTRES CHARGES DE GESTION COURANTE</b>	<b>2 152.00</b>	<b>152.00</b>			<b>2 000.00</b>
- 65 -	AUTRES CHARGES DE GESTION COURANTE	2 152.00	152.00			2 000.00
658	CHARGES DIVERSES DE LA GESTION COURANTE	2 152.00	152.00			2 000.00
	<b>TOTAL DES DEPENSES DE GESTION DES SERVICES (a)=011+012+014+65</b>	<b>29 948.50</b>	<b>4 088.52</b>	<b>23 859.98</b>		<b>2 000.00</b>
<b>66</b>	<b>CHARGES FINANCIERES</b>	<b>32 490.29</b>	<b>20 036.40</b>	<b>2 341.40</b>		<b>10 112.49</b>
- 66 -	CHARGES FINANCIERES	32 490.29	20 036.40	2 341.40		10 112.49
66111	CHARGES D'INTERETS					
66112	INTERETS REGLES A L'ECHANCE INTERETS - RATTACHEMENTS DES ICNE	29 803.53 -236.37	22 114.17 -2 577.77	2 341.40		7 689.36
668	AUTRES CHARGES FINANCIERES	2 923.13	500.00			2 423.13
<b>67</b>	<b>CHARGES EXCEPTIONNELLES</b>	<b>1 000.00</b>				<b>1 000.00</b>
- 67 -	CHARGES EXCEPTIONNELLES	1 000.00				1 000.00
673	TITRES ANNULES (SUR EXERCICES ANTERIEURS)	1 000.00				1 000.00
	<b>TOTAL DES DEPENSES REELLES (r)=(a)+66+67+68+69+022</b>	<b>63 438.79</b>	<b>24 124.92</b>	<b>26 201.38</b>		<b>13 112.49</b>

<b>III - VOTE DU COMPTE ADMINISTRATIF</b>	<b>III</b>
<b>SECTION D'EXPLOITATION - DETAIL DES DEPENSES</b>	<b>A1</b>

Chap./Art.	Libellé	Crédits ouverts (BP+DM+RAR N-1)	Mandats émis	Charges rattachées	Restes à réaliser	Crédits annulés
023	VIREMENT A LA SECTION D'INVESTISSEMENT	44 027.80				44 027.80
042	OPE.D'ORDRE DE TRANSFERTS ENTRE SECTIONS	136 189.67	136 189.67			
- 68 -	DOTATIONS AUX AMORTISSEMENTS ET PROVISIONS	136 189.67	136 189.67			
6811	DOTAT. AMORT. ET PROV. - CHARGES DE FONCTIONNEMENT DOTATIONS AUX AMORT. IMMOB. INCORP. ET CORP.	136 189.67	136 189.67			
<b>TOTAL DES PRELEVEMENTS AU PROFIT DE LA SECTION D'INVESTISSEMENT</b>		<b>180 217.47</b>	<b>136 189.67</b>			<b>44 027.80</b>
<b>TOTAL DES DEPENSES D'ORDRE</b>		<b>180 217.47</b>	<b>136 189.67</b>			<b>44 027.80</b>
<b>TOTAL DES DEPENSES D'EXPLOITATION DE L'EXERCICE (=total réelles + ordres)</b>		<b>243 656.26</b>	<b>160 314.59</b>	<b>26 201.38</b>		<b>57 140.29</b>

Pour information : D 002 Déficit d'exploitation	reporté de N-1
---	----------------

Détail du calcul des ICNE au compte 66112

Montant des ICNE de l'exercice	2 341.40
Montant des ICNE de l'exercice N-1	2 577.77
= Différence ICNE N - ICNE N-1	-236.37

<b>III - VOTE DU COMPTE ADMINISTRATIF</b>	<b>III</b>
<b>SECTION D'EXPLOITATION - DETAIL DES RECETTES</b>	<b>A2</b>

Chap./Art.	Libellé	Crédits ouverts (BP+DM+RAR N-1)	Titres émis	Produits rattachés	Restes à réaliser	Crédits annulés
<b>70</b>	<b>VENTES DE PRODUITS FABRIQUES,SERVICES,MARCHANDISES</b>	<b>210 000.00</b>	<b>219 471.79</b>			<b>-9 471.79</b>
- 70 -	VENTES PRODUITS FABRIQUES - PRESTATIONS SERVICES	210 000.00	219 471.79			-9 471.79
70128	VENTES D'EAU TAXES ET REDEVANCES AUTRES TAXES ET REDEVANCES	210 000.00	219 471.79			-9 471.79
<b>74</b>	<b>SUBVENTIONS D'EXPLOITATION</b>		<b>3 376.00</b>			<b>-3 376.00</b>
- 74 - 748	SUBVENTIONS D'EXPLOITATION AUTRES SUBVENTIONS D'EXPLOITATION		3 376.00 3 376.00			-3 376.00 -3 376.00
<b>75</b>	<b>AUTRES PRODUITS DE GESTION COURANTE</b>	<b>26 000.00</b>	<b>23 959.91</b>			<b>2 040.09</b>
- 75 - 758	AUTRES PRODUITS DE GESTION COURANTE PRODUITS DIVERS DE GESTION COURANTE	26 000.00 26 000.00	23 959.91 23 959.91			2 040.09 2 040.09
<b>TOTAL DES RECETTES DE GESTION DES SERVICES (a)=70+73+74+75+013</b>		<b>236 000.00</b>	<b>246 807.70</b>			<b>-10 807.70</b>
<b>TOTAL DES RECETTES REELLES (r)=(a)+76+77+78</b>		<b>236 000.00</b>	<b>246 807.70</b>			<b>-10 807.70</b>
<b>TOTAL DES RECETTES D'ORDRE</b>						
<b>TOTAL DES RECETTES D'EXPLOITATION DE L'EXERCICE (=total réelles + ordres)</b>		<b>236 000.00</b>	<b>246 807.70</b>			<b>-10 807.70</b>

Pour information : R 002 Excédent d'exploitation	reporté de N-1	7 656.26
--	----------------	----------

Détail du calcul des ICNE au compte 7622

Montant des ICNE de l'exercice	
Montant des ICNE de l'exercice N-1	
= Différence ICNE N - ICNE N-1	

## SECTION D'INVESTISSEMENT

<b>III - VOTE DU COMPTE ADMINISTRATIF</b>	<b>III</b>
<b>SECTION D'INVESTISSEMENT - DETAIL DES DEPENSES</b>	<b>B1</b>

Chap./Art.	Libellé	Crédits Ouverts (BP+DM+RAR N-1)	Mandats émis	Restes à réaliser	Crédits annulés
	3004 DIVERS RESEAUX D'ADDUCTION D'EAU 3009 RESEAU D'EAU AV MITTERRAND	262 389.62 240 000.00	77 672.00 229 779.24	108 901.28 10 204.11	75 816.34 16.65
	<b>TOTAL DES DEPENSES D'EQUIPEMENT</b>	<b>502 389.62</b>	<b>307 451.24</b>	<b>119 105.39</b>	<b>75 832.99</b>
<b>16</b>	<b>EMPRUNTS ET DETTES ASSIMILES</b>	<b>78 219.34</b>	<b>76 342.95</b>		<b>1 876.39</b>
- 16 - 1641	EMPRUNTS ET DETTES ASSIMILEES EMPRUNTS EN EUROS	78 219.34 76 915.35	76 342.95 75 038.96		1 876.39 1 876.39
1681	AUTRES EMPRUNTS ET DETTES ASSIMILEES AUTRES EMPRUNTS	1 303.99	1 303.99		
	<b>TOTAL DES DEPENSES FINANCIERES</b>	<b>78 219.34</b>	<b>76 342.95</b>		<b>1 876.39</b>
	<b>TOTAL DES DEPENSES D'OPERATIONS POUR COMPTE DE TIERS</b>				
	<b>TOTAL DES DEPENSES REELLES</b>	<b>580 608.96</b>	<b>383 794.19</b>	<b>119 105.39</b>	<b>77 709.38</b>

<b>III - VOTE DU COMPTE ADMINISTRATIF</b>	<b>III</b>
<b>SECTION D'INVESTISSEMENT - DETAIL DES DEPENSES</b>	<b>B1</b>

Chap./Art.	Libellé	Crédits Ouverts (BP+DM+RAR N-1)	Mandats émis	Restes à réaliser	Crédits annulés
<b>041</b>	<b>OPERATIONS PATRIMONIALES</b>	<b>108 195.81</b>	<b>21 096.99</b>		<b>87 098.82</b>
- 20 -	IMMOBILISATIONS INCORPORELLES				
- 21 -	IMMOBILISATIONS CORPORELLES	23 830.87			23 830.87
21531	INSTALLATIONS, MATERIEL ET OUTILLAGE TECHNIQUES RESEAUX D'ADDUCTION D'EAU	23 830.87			23 830.87
- 23 -	IMMOBILISATIONS EN COURS	19 787.76			19 787.76
2315	IMMOBILISATIONS CORPORELLES EN COURS INSTALLATIONS TECHNIQUES MAT ET OUTIL INDUSTRIELS	19 787.76			19 787.76
- 27 -	AUTRES IMMOBILISATIONS FINANCIERES	64 577.18	21 096.99		43 480.19
2762	AUTRES CREANCES IMMOBILISEES CREANCE/TRANSFERT DE DROITS A DEDUCTION DE TVA	64 577.18	21 096.99		43 480.19
<b>TOTAL DES DEPENSES D'ORDRE</b>		<b>108 195.81</b>	<b>21 096.99</b>		<b>87 098.82</b>

<b>TOTAL DES DEPENSES D'INVESTISSEMENT DE L'EXERCICE (=total réelles + ordres)</b>	<b>688 804.77</b>	<b>404 891.18</b>	<b>119 105.39</b>	<b>164 808.20</b>
--	-------------------	-------------------	-------------------	-------------------

Pour information : D 001 Solde d'exécution négatif reporté de N-1	
---	--

<b>III - VOTE DU COMPTE ADMINISTRATIF</b>	<b>III</b>
<b>SECTION D'INVESTISSEMENT - DETAIL DES RECETTES</b>	<b>B2</b>

Chap./Art.	Libellé	Crédits Ouverts (BP+DM+RAR N-1)	Titres émis	Restes à réaliser	Crédits annulés
<b>13</b>	<b>SUBVENTIONS D'INVESTISSEMENT RECUES</b>	<b>5 127.40</b>	<b>3 071.00</b>	<b>2 000.00</b>	<b>56.40</b>
- 13 -	SUBVENTIONS D'INVESTISSEMENT	5 127.40	3 071.00	2 000.00	56.40
13111	SUBVENTIONS D'EQUIPEMENT AGENCE DE L'EAU	5 127.40	3 071.00	2 000.00	56.40
<b>16</b>	<b>EMPRUNTS ET DETTES ASSIMILES</b>	<b>220 000.00</b>	<b>90 000.00</b>	<b>130 000.00</b>	
- 16 - 1641	EMPRUNTS ET DETTES ASSIMILEES EMPRUNTS EN EUROS	220 000.00 220 000.00	90 000.00 90 000.00	130 000.00 130 000.00	
<b>23</b>	<b>IMMOBILISATIONS EN COURS</b>				
- 23 -	IMMOBILISATIONS EN COURS				
<b>TOTAL DES RECETTES D'EQUIPEMENT</b>		<b>225 127.40</b>	<b>93 071.00</b>	<b>132 000.00</b>	<b>56.40</b>
<b>10</b>	<b>DOTATIONS,FONDS DIVERS ET RESERVES</b>	<b>71 244.34</b>	<b>71 244.34</b>		
- 10 -	DOTATIONS,FONDS DIVERS ET RESERVES	71 244.34	71 244.34		
1068	RESERVES RESERVES STATUTAIRES OU CONTRACTUELLES	71 244.34	71 244.34		
<b>27</b>	<b>AUTRES IMMOBILISATIONS FINANCIERES</b>	<b>83 257.07</b>	<b>21 096.99</b>		<b>62 160.08</b>
- 27 -	AUTRES IMMOBILISATIONS FINANCIERES	83 257.07	21 096.99		62 160.08
2762	AUTRES CREANCES IMMOBILISEES CREANCE/TRANSFERT DE DROITS A DEDUCTION DE TVA	83 257.07	21 096.99		62 160.08
<b>TOTAL DES RECETTES FINANCIERES</b>		<b>154 501.41</b>	<b>92 341.33</b>		<b>62 160.08</b>
<b>TOTAL DES RECETTES D'OPERATIONS POUR COMPTE DE TIERS</b>					
<b>TOTAL DES RECETTES REELLES</b>		<b>379 628.81</b>	<b>185 412.33</b>	<b>132 000.00</b>	<b>62 216.48</b>

<b>III - VOTE DU COMPTE ADMINISTRATIF</b>	<b>III</b>
<b>SECTION D'INVESTISSEMENT - DETAIL DES RECETTES</b>	<b>B2</b>

Chap./Art.	Libellé	Crédits Ouverts (BP+DM+RAR N-1)	Titres émis	Restes à réaliser	Crédits annulés
021	Virement de la section d'exploitation	44 027.80			
040	OPE.D'ORDRE DE TRANSFERTS ENTRE SECTIONS	136 189.67	136 189.67		
- 28 -	AMORTISSEMENTS DES IMMOBILISATIONS	136 189.67	136 189.67		
	AMORTISSEMENTS DES IMMOBILISATIONS CORPORELLES				
	AMORT.INSTALLATIONS TECHNIQUES, MATERIEL ET OUTIL.				
28151	INSTALLATIONS COMPLEXES SPECIALISEES	10 024.41	10 024.41		
281531	RESEAUX D'ADDUCTION D'EAU	125 167.26	125 167.26		
2817531	RESEAUX D'ADDUCTION D'EAU	998.00	998.00		
<b>TOTAL DES PRELEVEMENTS PROVENANT DE LA SECTION DE FONCTIONNEMENT</b>		<b>180 217.47</b>	<b>136 189.67</b>		<b>44 027.80</b>
041	OPERATIONS PATRIMONIALES	108 195.81	21 096.99		87 098.82
- 10 -	DOTATIONS,FONDS DIVERS ET RESERVES				
- 20 -	IMMOBILISATIONS INCORPORELLES	718.00	718.00		
2031	FRAIS D'ETUDES	718.00	718.00		
- 21 -	IMMOBILISATIONS CORPORELLES	63 859.18	15 323.53		48 535.65
	INSTALLATIONS, MATERIEL ET OUTILLAGE TECHNIQUES				
21531	RESEAUX D'ADDUCTION D'EAU	63 859.18	15 323.53		48 535.65
- 23 -	IMMOBILISATIONS EN COURS	43 618.63	5 055.46		38 563.17
	IMMOBILISATIONS CORPORELLES EN COURS				
2315	INSTALLATIONS TECHNIQUES MAT ET OUTIL INDUSTRIELS	23 830.87	5 055.46		18 775.41
238	AVANCES ET ACOMPTE VERSES SUR COMMANDES	19 787.76			19 787.76
<b>TOTAL DES RECETTES D'ORDRE</b>		<b>288 413.28</b>	<b>157 286.66</b>		<b>131 126.62</b>
<b>TOTAL DES RECETTES D'INVESTISSEMENT DE L'EXERCICE (=total réelles + ordres)</b>		<b>668 042.09</b>	<b>342 698.99</b>	<b>132 000.00</b>	<b>193 343.10</b>
Pour information : R 001 Solde d'exécution positif reporté de N-1		20 762.68			



<b>III - VOTE DU COMPTE ADMINISTRATIF</b>	<b>III</b>
<b>DETAIL DES CHAPITRES D'OPERATION D'EQUIPEMENT</b>	<b>B3</b>

OPERATION D'EQUIPEMENT N° : 3004

Libellé : DIVERS RESEAUX D'ADDUCTION D'EAU

POUR VOTE (chapitre)

Art.	LIBELLE	Crédits Ouverts (BP+DM+RAR N-1)	Réalisations émises	Restes à réaliser	Crédits annulés	Pour mémoire cumul Réalisat.
	TOTAL DEPENSES	262 389.62	77 672.00	108 901.28	75 816.34	1 952 122.10
20	IMMOBILISATIONS INCORPORELLES	77 533.23	35 671.83	41 861.40		90 434.54
2031	FRAIS D'ETUDES	77 533.23	35 671.83	41 861.40		90 434.54
21	IMMOBILISATIONS CORPORELLES	86 536.40	25 974.77		60 561.63	225 193.97
2118	AUTRES TERRAINS					11 071.37
2151	INSTALLATIONS COMPLEXES SPECIALISEES					6 697.60
21531	RESEAUX D'ADDUCTION D'EAU	86 536.40	25 974.77		60 561.63	207 425.00
23	IMMOBILISATIONS EN COURS	98 319.99	16 025.40	67 039.88	15 254.71	1 636 493.59
2315	INSTALLATIONS TECHNIQUES MAT ET OUTIL INDUSTRIELS	98 319.99	16 025.40	67 039.88	15 254.71	1 636 493.59
	TOTAL RECETTES AFFECTEES	5 127.40	3 071.00	2 000.00	56.40	45 154.60
13	SUBVENTIONS D'INVESTISSEMENT RECUES	5 127.40	3 071.00	2 000.00	56.40	45 115.00
13111	AGENCE DE L'EAU	5 127.40	3 071.00	2 000.00	56.40	45 115.00
23	IMMOBILISATIONS EN COURS					39.60
2315	INSTALLATIONS TECHNIQUES MAT ET OUTIL INDUSTRIELS					39.60
Solde du financement (Recettes - Dépenses)		-257 262.22	-74 601.00	-106 901.28	-75 759.94	-1 906 967.50

<b>III - VOTE DU COMPTE ADMINISTRATIF</b>	<b>III</b>
<b>DETAIL DES CHAPITRES D'OPERATION D'EQUIPEMENT</b>	<b>B3</b>

OPERATION D'EQUIPEMENT N° : 3009

Libellé : RESEAU D'EAU AV MITTERRAND

POUR VOTE (chapitre)

Art.	LIBELLE	Crédits Ouverts (BP+DM+RAR N-1)	Réalisations émises	Restes à réaliser	Crédits annulés	Pour mémoire cumul Réalisat.
	TOTAL DEPENSES	240 000.00	229 779.24	10 204.11	16.65	229 779.24
21	IMMOBILISATIONS CORPORELLES	10 205.00		10 204.11	0.89	
21531	RESEAUX D'ADDUCTION D'EAU	10 205.00		10 204.11	0.89	
23	IMMOBILISATIONS EN COURS	229 795.00	229 779.24		15.76	229 779.24
2315	INSTALLATIONS TECHNIQUES MAT ET OUTIL INDUSTRIELS	210 005.00	209 991.48		13.52	209 991.48
238	AVANCES ET ACOMPTES VERSES SUR COMMANDES	19 790.00	19 787.76		2.24	19 787.76
Solde du financement (Recettes - Dépenses)		-240 000.00	-229 779.24	-10 204.11	-16.65	-229 779.24

# ANNEXES



<b>IV - ANNEXES</b>		<b>IV</b>
<b>ELEMENTS DU BILAN - ETAT DE LA DETTE - DETAIL DES CREDITS DE TRESORERIE</b>		<b>A1.1</b>

**A1.1 - DETAIL DES CREDITS DE TRESORERIE (1)**

Nature (Pour chaque ligne, indiquer le numéro de contrat)	Date de la décision de réaliser la ligne de trésorerie (2)	Montant maximum autorisé au 31/12/2015	Montant des tirages 2015	Montant des remboursements 2015		Encours restant dû au 31/12/2015
				Intérêts (3)	Remboursement du tirage	
5191 Avances du trésor						
...						
5192 Avances de trésorerie						
...						
51931 Lignes de trésorerie						
51932 Lignes de trésorerie liées à un emprunt						
5194 Billets de trésorerie						
5198 Autres crédits de trésorerie						
...						
<b>519 Crédits de trésorerie (Total)</b>						

(1) Circulaire n°NOR/INT/B/89/00071/C du 22/2/1989.

(2) Indiquer la date de la délibération de l'assemblée autorisant la ligne de trésorerie ou la date de la décision de l'ordonnateur de réaliser la ligne de trésorerie sur la base d'un montant maximum autorisé par l'organe délibérant (article L. 2122-22 du CGCT).

(3) Il s'agit des intérêts comptabilisés au compte 6615, sauf pour les emprunts assortis d'une option de tirage sur ligne de trésorerie pour lesquels les intérêts sont comptabilisés au compte 6611 et sauf pour les billets de trésorerie pour lesquels les intérêts sont comptabilisés au compte 6618.

IV – ANNEXES

IV  
A1.2

ELEMENTS DU BILAN – ETAT DE LA DETTE - REPARTITION PAR NATURE DE DETTE

A1.2 - RÉPARTITION PAR NATURE DE DETTE (hors 16449 et 166)

Nature (Pour chaque ligne, indiquer le numéro de contrat)	Emprunts et dettes à l'origine du contrat													
	Organisme prêteur ou chef de file	Date de signature	Date d'émission ou date de mobilisation (1)	Date du premier remboursement	Nominal (2)	Type de taux d'intérêt (3)	Index (4)	Taux initial		Devise	Périodicité des remboursements (6)	Profil d'amortissement (7)	Possibilité de remboursement anticipé O/N	Catégorie d'emprunt (8)
								Niveau de taux (5)	Taux actuariel					
<b>163 Emprunts obligataires (Total)</b>														
<b>164 Emprunts auprès d'établissements de crédit (Total)</b>					1 450 735,81									
1641 Emprunts en euros (total)					1 450 735,81									
EAU-470	CAISSE D'EPARGNE	04/10/2000	25/04/2001	25/04/2002	15 244,90	V	Euribor 12 M + 0,15	4,73	4,80	EUR	A	P	O	A-1
EAU-482	CAISSE DES DEPOTS ET CONSIGNATIONS	01/02/2002	01/02/2002	01/02/2003	30 489,80	V	Livret A	3,00	3,00	EUR	A	P	O	A-1
EAU-484	CAISSE D'EPARGNE	25/09/2001	25/09/2001	25/09/2002	76 224,51	F	Taux fixe à 5,3 %	5,30	5,30	EUR	A	P	O	A-1
EAU-503	CAISSE D'EPARGNE	25/05/2004	25/05/2004	25/05/2005	60 000,00	F	Taux fixe à 4,43 %	4,43	4,43	EUR	A	P	O	A-1
EAU-511	CAISSE D'EPARGNE	25/06/2005	25/06/2005	25/06/2006	40 000,00	F	Taux fixe à 3,51 %	3,51	3,51	EUR	A	P	O	A-1
EAU-520	CAISSE D'EPARGNE	24/12/2004	10/06/2006	25/06/2007	40 000,00	V	Euribor 12 M + 0,07	3,46	3,51	EUR	A	P	O	A-1
EAU-532	CREDIT AGRICOLE CORPORATE AND INVESTMENT BANK	27/12/2007	27/12/2007	27/03/2008	35 000,00	V	TAG 03 M + 0,02	4,12	4,19	EUR	T	P	O	A-1
EAU-535	CAISSE D'EPARGNE	08/12/2008	08/12/2008	25/03/2009	50 000,00	F	Taux fixe à 4 %	4,00	4,06	EUR	T	P	O	A-1
EAU-539	SFIL CAFFIL	15/01/2009	15/01/2009	01/08/2009	53 776,60	F	Taux fixe à 4,11 %	4,11	4,17	EUR	A	P	O	A-1
EAU-545	CAISSE D'EPARGNE	28/12/2009	28/12/2009	28/03/2010	100 000,00	F	Taux fixe à 3,72 %	3,72	3,77	EUR	T	P	O	A-1
EAU-553	CAISSE D'EPARGNE	11/12/2009	20/12/2010	20/03/2011	150 000,00	V	Euribor 03 M + 0,6	1,62	1,66	EUR	T	P	O	A-1
EAU-556	CAISSE D'EPARGNE	09/12/2011	27/12/2011	27/03/2012	200 000,00	V	Euribor 03 M + 2,11	3,52	3,62	EUR	T	P	O	A-1
EAU-560	CAISSE D'EPARGNE	17/12/2012	17/12/2012	17/03/2013	220 000,00	V	Euribor 03 M + 2,99	3,17	3,26	EUR	T	P	O	A-1
EAU-565	SFIL CAFFIL	05/11/2013	09/12/2013	01/04/2014	100 000,00	F	Taux fixe à 3,66 %	3,66	3,71	EUR	T	P	O	A-1
EAU-567	CAISSE D'EPARGNE	23/12/2014	23/12/2014	25/05/2015	100 000,00	F	Taux fixe à 2,24 %	2,24	2,26	EUR	T	P	O	A-1
EAU-570	CAISSE D'EPARGNE	15/12/2015	15/04/2016	15/07/2016	180 000,00	F	Taux fixe à 2,44 %	2,44	2,46	EUR	X	P	O	A-1



**IV – ANNEXES**

**ELEMENTS DU BILAN – ETAT DE LA DETTE - REPARTITION PAR NATURE DE DETTE**

**IV**

**A1.2**

**A1.2 - RÉPARTITION PAR NATURE DE DETTE (hors 16449 et 166) (suite)**

Emprunts et dettes au 31/12/2015

Nature (Pour chaque ligne, indiquer le numéro de contrat)	Couverture ? O/N (10)	Montant couvert	Catégorie d'emprunt après couverture éventuelle (11)	Capital restant dû au 31/12/2015	Durée résiduelle (en années)	Taux d'intérêt			Annuité de l'exercice			ICNE de l'exercice	
						Type de taux (12)	Index (13)	Niveau de taux d'intérêt à la date de vote du budget (14)	Capital	Charges d'intérêt (15)	Intérêts perçus (le cas échéant) (16)		
<b>163 Emprunts obligataires (Total)</b>													
<b>164 Emprunts auprès d'établissement de crédit (Total)</b>				<b>877 756,31</b>						<b>22 114,17</b>			<b>2 341,40</b>
1641 Emprunts en euros (total)				877 756,31						22 114,17			2 341,40
EAU-470	N		A-1	1 376,91	0,32	TAM + 0,2	0,13		1 314,73	6,46			0,38
EAU-482	N		A-1	4 699,58	1,08	Livret A	1,03		2 306,37	87,57			42,95
EAU-484	N		A-1	7 116,12	0,73	Taux fixe à 5,3 %	5,29		6 757,98	735,33			99,53
EAU-503	N		A-1	19 979,20	3,4	Taux fixe à 4,43 %	4,42		4 476,59	1 083,39			528,59
EAU-511	N		A-1	15 687,53	4,48	Taux fixe à 3,51 %	3,50		2 825,66	649,81			282,96
EAU-520	N		A-1	17 701,25	5,48	TAM + 0,1	0,02		2 763,59	22,51			0,00
EAU-532	N		A-1	19 251,46	6,99	TAG 03 M + 0,02	0,00		2 290,29	0,00			0,00
EAU-535	N		A-1	30 329,94	7,98	Taux fixe à 4 %	3,99		3 156,38	1 292,50			16,85
EAU-539	N		A-1	1 073,19	0,58	Taux fixe à 4,11 %	4,16		2 851,83	163,56			18,62
EAU-545	N		A-1	66 501,92	8,99	Taux fixe à 3,72 %	3,71		6 112,28	2 616,64			13,74
EAU-553	N		A-1	116 927,98	14,97	Euribor 03 M + 0,6	0,61		6 830,53	754,13			16,68
EAU-556	N		A-1	156 483,56	10,99	Euribor 03 M + 2,11	2,14		11 457,52	3 520,98			34,41
EAU-560	N		A-1	183 925,42	11,96	Euribor 03 M + 2,99	3,03		12 406,85	5 840,14			204,42
EAU-565	N		A-1	90 946,75	13	Taux fixe à 3,66 %	3,65		5 243,86	3 449,14			822,91
EAU-567	N		A-1	95 755,50	14,15	Taux fixe à 2,24 %	2,27		4 244,50	1 892,01			208,53
EAU-570	N		A-1	50 000,00	20,29	Taux fixe à 2,44 %	2,31						50,83
<b>1643 Emprunts en devises (total)</b>													
16441 Emprunts assortis d'une option de tirage sur ligne de trésorerie (total) (9)													
<b>165 Dépôts et cautionnements reçus (Total)</b>													
<b>167 Emprunts et dettes assortis de conditions particulières (Total)</b>													
1675 Dettes pour M.E.T.P et PPP (total)													
1678 Autres emprunts et dettes (total)													



<b>168 Emprunts et dettes assimilées (Total)</b>							<b>9 658,35</b>					<b>1 303,99</b>	<b>0,00</b>		<b>0,00</b>
1681 Autres emprunts (total)							<b>9 658,35</b>					<b>1 303,99</b>	<b>0,00</b>		<b>0,00</b>
EAU-504	N	A-1		3,38	F		2 254,35					563,59	0,00		0,00
EAU-546	N	A-1		9,13	F		7 404,00					740,40	0,00		0,00
1682 Bons à moyen terme négociables (total)															
1687 Autres dettes (total)															
<b>Total général</b>			<b>0,00</b>				<b>887 414,66</b>					<b>76 342,95</b>	<b>22 114,17</b>	<b>0,00</b>	<b>2 341,40</b>

(9) S'agissant des emprunts assortis d'une ligne de trésorerie, il faut faire ressortir le remboursement du capital de la dette prévue pour l'exercice correspondant au véritable endettement.

(10) Si l'emprunt est soumis à couverture, il convient de compléter le tableau « détail des opérations de couverture ».

(11) Catégorie d'emprunt. Exemple A-1 (cf. la classification des emprunts suivant la typologie de la circulaire IOCB1015077C du 25 juin 2010 sur les produits financiers offerts aux collectivités territoriales).

En cas de couverture partielle, indiquer plusieurs catégories d'emprunt (exemple : A-1 ; C-3).

(12) Type de taux d'intérêt : F : fixe ; V : variable simple ; C : complexe (c'est-à-dire un taux variable qui n'est pas seulement défini comme la simple addition d'un taux usuel de référence et d'une marge exprimée en point de pourcentage).

(13) Mentionner le ou les index en cours au 01/01/N après opérations de couverture.

(14) Taux après opérations de couverture éventuelles. Pour les emprunts à taux variable, indiquer le niveau moyen du taux constaté sur l'année.

(15) Il s'agit des intérêts dus au titre du contrat initial et comptabilisés à l'article 66111 « intérêts réglés à l'échéance » (intérêts décaissés) et intérêts éventuels dus au titre du contrat d'échange éventuel et comptabilisés à l'article 668.

(16) Indiquer les intérêts éventuellement reçus au titre du contrat d'échange éventuel et comptabilisés au 768.

**IV – ANNEXES**  
**ELEMENTS DU BILAN – ETAT DE LA DETTE - REPARTITION DES EMPRUNTS PAR STRUCTURE DE TAUX**

**IV**  
**A1.3**

**A1.3 - REPARTITION DES EMPRUNTS PAR STRUCTURE DE TAUX (HORS A1)**

Emprunts ventilés par structure de taux selon le risque le plus élevé (Pour chaque ligne, indiquer le numéro de contrat) (1)	Organisme prêteur ou chef de file	Nominal (2)	Capital restant dû au 31/12/2015 (3)	Type d'indices (4)	Durée du contrat	Dates des périodes bonifiées	Taux minimal (5)	Taux maximal (6)	Coût de sortie (7)	Taux maximal après couverture éventuelle (8)	Niveau du taux à la date de vote du budget (9)	Intérêts payés au cours de l'exercice (10)	Intérêts perçus au cours de l'exercice (le cas échéant) (11)	% par type de taux selon le capital restant dû
Echange de taux, taux variable simple plafonné (cap) ou encadré														
TOTAL (A)														
Barrière simple (B)														
TOTAL (B)														
Option d'échange (C)														
TOTAL (C)														
Multiplieur jusqu'à 3 ou multiplieur jusqu'à 5 capé (D)														
TOTAL (D)														
Multiplieur jusqu'à 5 (E)														
TOTAL (E)														
Autres types de structures (F)														
TOTAL (F)														
<b>TOTAL GENERAL</b>														

(1) Répartir les emprunts selon le type de structure taux (de A à F selon la classification de la charte de bonne conduite) en fonction du risque le plus élevé à couvrir sur toute la durée de vie du contrat de prêt et après opérations de couverture éventuelles.

(2) Nominal : montant emprunté à l'origine. En cas de couverture partielle d'un emprunt, indiquer séparément sur deux lignes la part du nominal couvert et la part non couverte.

(3) En cas de couverture partielle d'un emprunt, indiquer séparément sur deux lignes la part du capital restant dû couvert et la part non couverte.

(4) Indiquer la classification de l'indice sous-jacent suivant la typologie de la circulaire du 25 juin 2010 sur les produits financiers (de 1 à 6).

1 : indice zone euro / 2 : Indices inflation française ou zone euro ou écart entre ces indices / 3 : Ecart indice zone euro / 4 : Indices hors zone euro ou écart d'indices dont l'un est hors zone euro / 5 : écarts d'indices hors zone euro / 6 : autres indices.

(5) Taux hors opération de couverture. Indiquer le montant, l'index ou la formule correspondant au taux minimal du contrat de prêt sur toute la durée du contrat.

(6) Taux hors opération de couverture. Indiquer le montant, l'index ou la formule correspondant au taux maximal du contrat de prêt sur toute la durée du contrat.

(7) Coût de sortie : Indiquer le montant de l'indemnité contractuelle de remboursement définitif de l'emprunt au 31/12/N.

(8) Montant, index ou formule.

(9) Indiquer le niveau moyen du taux constaté sur l'année.

(10) Indiquer les intérêts dus au titre de contrat initial et comptabilisés à l'article 66111 et des intérêts éventuels dus au titre du contrat d'échange et comptabilisés à l'article 668.

(11) Indiquer les intérêts reçus au titre du contrat d'échange et comptabilisés au 778.

## IV - ANNEXES

IV

### ELEMENTS DU BILAN – ETAT DE LA DETTE – TYPOLOGIE DE LA REPARTITION DE L'ENCOURS

A1.4

#### A1.4 - TYPOLOGIE DE LA REPARTITION DE L'ENCOURS (1)

Structure	Indices sous-jacents	(1) Indices zone euros	(2) Indices inflation française ou zone euro ou écart entre ces indices	(3) Ecart d'indices zone euro	(4) Indices hors zone euro et écarts d'indices dont l'un est un indice hors zone euro	(5) Ecart d'indices hors zone euro	(6) Autres indices
(A) Taux fixe simple. Taux variable simple. Echange de taux fixe contre taux variable ou inversement. Echange de taux structuré contre taux variable ou taux fixe (sens unique). Taux variable simple plafonné (cap) ou encadré (tunnel)	Nombre de produits	18					
	% de l'encours	100,00%					
	Montant en euros	887 415 €					
(B) Barrière simple. Pas d'effet de levier	Nombre de produits						
	% de l'encours						
	Montant en euros						
(C) Option d'échange (swaption)	Nombre de produits						
	% de l'encours						
	Montant en euros						
(D) Multiplicateur jusqu'à 3; multiplicateur jusqu'à 5 capé	Nombre de produits						
	% de l'encours						
	Montant en euros						
(E) Multiplicateur jusqu'à 5	Nombre de produits						
	% de l'encours						
	Montant en euros						
(F) Autres types de structures	Nombre de produits						
	% de l'encours						
	Montant en euros						

(1) Cette annexe retrace le stock de dette au 31/12/N après opérations de couverture éventuelles.

**IV – ANNEXES**

<b>ELEMENTS DU BILAN – ETAT DE LA DETTE – DETAIL DES OPERATIONS DE COUVERTURE</b>		<b>IV</b>
		<b>A1.5</b>

**A1.5 - DETAIL DES OPERATIONS DE COUVERTURE (1)**

Instruments de couverture (Pour chaque ligne, indiquer le numéro de contrat)	Emprunt couvert				Instrument de couverture								
	Référence de l'emprunt couvert	Capital restant dû au 31/12/2015	Date de fin du contrat	Organisme co-contractant	Type de couverture (3)	Nature de la couverture (change ou taux)	Notionnel de l'instrument de couverture	Date de début du contrat	Date de fin du contrat	Périodicité de règlement des intérêts (4)	Montant des commissions diverses	Primes éventuelles	
Taux fixe (total)												Primes payées pour l'achat d'option	Primes reçues pour la vente d'option
Taux variable simple (total)													
Taux complexe													
Total		0,00					0,00				0,00	0,00	0,00

(1) Si un instrument couvre plusieurs emprunts, distinguer une ligne par emprunt couvert.

(2) Il s'agit d'un taux variable qui n'est pas défini comme la simple addition d'un taux usuel de référence et d'une marge exprimée en point de pourcentage.

(3) Indiquer s'il s'agit d'un *swap*, d'une option (*cap*, *floor*, *tunnel*, *swaption*).

(4) Indiquer la périodicité de règlement des intérêts : A : annuelle, M : mensuelle, B : bimestrielle, S : semestrielle, T : trimestrielle, X : autre.

**IV – ANNEXES**

<b>ELEMENTS DU BILAN – ETAT DE LA DETTE – DETAIL DES OPERATIONS DE COUVERTURE</b>		<b>IV</b>
<b>A1.5 - DETAIL DES OPERATIONS DE COUVERTURE (1) (suite)</b>		<b>A1.5</b>

Instruments de couverture (Pour chaque ligne, indiquer le numéro de contrat)	Référence de l'emprunt couvert	Effet de l'instrument de couverture						Catégorie d'emprunt (8)	
		Taux payé		Taux reçu (7)		Charges et produits constatés depuis l'origine du contrat		Avant opération de couverture	Après opération de couverture
		Index (5)	Niveau de taux (6)	Index	Niveau de taux	Charges c/668	Produits c/768		
<b>Taux fixe (total)</b>									
<b>Taux variable simple (total)</b>									
<b>Taux complexe (total) (2)</b>									
<b>Total</b>						0,00	0,00		

(5) Indiquer l'index utilisé ou la formule de taux.

(6) Pour les emprunts à taux variable, indiquer le niveau à la date de vote du budget.

(7) A compléter si l'instrument de couverture est un *swap*.

(8) Catégorie d'emprunt. Exemple A-1 (cf. la classification des emprunts suivant la typologie de la circulaire IOCB1015077C du 25 juin 2010 sur les produits financiers offerts aux collectivités territoriales).

**IV – ANNEXES**

**IV**

**ELEMENTS DU BILAN – ETAT DE LA DETTE - REMBOURSEMENT ANTICIPE D'UN EMPRUNT AVEC REFINANCEMENT**

**A1.6**

**A1.6 - REMBOURSEMENT ANTICIPE D'UN EMPRUNT AVEC REFINANCEMENT (1)**

Emprunts (2) (Pour chaque ligne, indiquer le numéro de contrat)	Année de mobilisation et profil d'amortissement de l'emprunt		Date de refinancement	Organisme prêteur ou chef de file	Capital restant dû au 31/12/2015	Capital réaménagé	Durée résiduelle	Périodicité des remboursements (6)	Caractéristiques du taux			Coût de sortie (10)		Amortité de l'exercice		ICNE de l'exercice	
	Année	Profil (5)							Type de taux (7)	Index (8)	Niveau de taux (9)	Type (11)	Montant (12)	Intérêts (13)	Capital		
<b>Total des dépenses au c/ 166 Refinancement de dette (3)</b>																	
<b>Total des recettes au c/ 166 Refinancement de dette (4)</b>																	

(1) Les opérations de refinancement de dette consistent en un remboursement d'un emprunt auprès d'un établissement de crédit suivi de la souscription d'un nouvel emprunt. Pour cette raison, les dépenses et les recettes du c/166 sont équilibrées.

(2) Pour les emprunts de refinancement, indiquer le nouveau numéro de contrat suivi, entre parenthèses, de la référence de l'emprunt quitté.

(3) Il s'agit de retracer les caractéristiques avant réaménagement des emprunts ayant fait l'objet d'un remboursement anticipé avec refinancement.

(4) Il s'agit de retracer les caractéristiques après réaménagement des emprunts de refinancement.

(5) Indiquer C pour amortissement constant, P pour amortissement progressif, F pour *in fine*, X pour autres à préciser.

(6) Indiquer la périodicité des remboursements A : annuelle, T : trimestrielle, M : mensuelle, B : bimestrielle, S : semestrielle, X autre.

(7) Type de taux d'intérêt : F : fixe ; V : variable simple ; C : complexe (c'est-à-dire un taux variable qui n'est pas seulement défini comme la simple addition d'un taux usuel de référence et d'une marge exprimée en point de pourcentage).

(8) Indiquer le type d'index (ex : Euribor 3 mois).

(9) Taux après opérations de couverture éventuelles. Pour un emprunt à taux variable, indiquer le niveau du taux constaté à la date du refinancement.

(10) Il s'agit de retracer les caractéristiques de l'indemnité de remboursement anticipé due relative à l'emprunt quitté.

(11) Indiquer A pour autofinancement, C pour capitalisation, T pour migration dans le taux du nouvel emprunt, D pour allongement de durée.

(12) Indiquer le coût de sortie uniquement en cas d'autofinancement et de capitalisation.

(13) Il s'agit des intérêts dus au titre du contrat initial et comptabilisés à l'article 66111 « Intérêts réglés à l'échéance » (intérêts décaissés) et intérêts éventuels dus au titre du contrat d'échange éventuel et comptabilisés à l'article 668.

**IV – ANNEXES**

**ELEMENTS DU BILAN – ETAT DE LA DETTE – EMPRUNTS RENEGOCIES AU COURS DE L'ANNEE N**

**IV  
A1.7**

**A1.7 - EMPRUNTS RENEGOCIES AU COURS DE L'ANNEE N (1)**

N° du contrat d'emprunt	Date de souscription du contrat initial	Date de renégociation	Organisme prêteur	Durée résiduelle en années		Taux (2)				Nominal		Profil d'amortissement et périodicité de remboursement (6)		Capital restant dû au 31/12/2015	ICNE de l'exercice	Annuité payée dans l'exercice (s'il y a lieu)	
				Contrat initial	Contrat renégocié	Contrat initial		Contrat renégocié		Contrat initial	Contrat renégocié (5)	Contrat initial	Contrat renégocié			Intérêts	Capital
						Type de taux (3)	Index (4)	Type de taux (3)	Index (4)								
<b>TOTAL</b>																	

(1) Inscrire les emprunts renégociés, à la date de vote du budget, pour l'exercice N.

(2) Taux à la date de renégociation.

(3) Indiquer : F : fixe ; V : variable ; C : complexe (c'est-à-dire un taux variable qui n'est pas seulement défini comme la simple addition d'un taux usuel de référence et d'une marge exprimée en point de pourcentage).

(4) Indiquer la nature de l'index retenu (exemple: Euribor 3 mois)

(5) Nominal à la date de renégociation

(6) Faire figurer 2 lettres: - Pour le profil d'amortissement indiquer: C pour amortissement constant, P pour amortissement progressif, F pour in fine, X pour les autres

-Pour la périodicité de remboursement indiquer A : annuelle ; T : trimestrielle ; M : mensuelle ; B : bimestrielle ; S : semestrielle ; X : autre.

<b>IV – ANNEXES</b>		<b>IV</b>
<b>ELEMENTS DU BILAN – ETAT DE LA DETTE - AUTRES DETTES</b>		<b>A1.8</b>

**A1.8 - AUTRES DETTES**

(Issues des engagements juridiques pris autres que ceux destinés à financer la prise en charge d'un emprunt)

LIBELLES	MONTANT INITIAL DE LA DETTE	DEPENSES DE L'EXERCICE	DETTE RESTANTE
[...]			



<b>IV – ANNEXES</b>	<b>IV</b>
<b>ELEMENTS DU BILAN</b> <b>METHODES UTILISEES POUR LES AMORTISSEMENTS</b>	<b>A2</b>

**A2– AMORTISSEMENTS – METHODES UTILISEES**

PROCEDURE	CHOIX DE L'ASSEMBLEE DELIBERANTE	Délibération du
<b>AMORTISSEMENT</b>	<p>Seuil unitaire en deçà duquel les immobilisations de peu de valeur s'amortissent sur un an :</p> <p><b>Biens de faibles valeurs..... : inférieur à 1 500 €</b></p> <p>Biens ou catégories de biens amortis :                                      Durée :</p> <p>- Ouvrages de génie civil pour le captage, le transport et le traitement de l'eau potable :                    <b>40 ans</b></p> <p>- Canalisations d'adduction d'eau potable :                        <b>40 ans</b></p> <p>- Réseaux d'assainissement :    <b>50 ans</b></p> <p>- Organes courants (bassins de décantation, d'oxygénation)    <b>35 ans</b></p> <p>- Bâtiments durables en fonction du type de construction    <b>50 ans</b></p> <p>- Agencement et aménagement de bâtiments, installations électriques et téléphoniques :                        <b>20 ans</b></p> <p>- Mobilier de bureau :     <b>10 ans</b></p> <p>- Matériel informatique :     <b>5 ans</b></p>	22 février 1999

<b>IV – ANNEXES</b>	<b>IV</b>
<b>ELEMENTS DU BILAN ETAT DES PROVISIONS ETALEMENT DES PROVISIONS</b>	<b>A3.1 A3.2</b>

**A3.1 – ETAT DES PROVISIONS ET DES DEPRECIATIONS**

Nature de la provision ou de la dépréciation	Dotations inscrites au budget de l'exercice (1)	Date de constitution	Montant des prov. et dépréciations constituées au 31/12/N	Montant total des prov. et dépréciations constituées	Reprises inscrites au budget de l'exercice	SOLDE
<b>PROVISIONS ET DEPRECIATIONS BUDGETAIRES</b>						
<del>Provisions réglementées et amortissements dérogatoires</del>						
<del>Amortissements dérogatoires</del>						
<del>Provision spéciale de réévaluation</del>						
<del>Autres provisions réglementées</del>						
<b>Provisions pour risques et charges (2)</b>						
<del>Provisions pour litiges .....</del>						
<del>Provisions pour pertes de change .....</del>						
<del>Autres provisions pour risques .....</del>						
		<b>NEANT</b>				
<b>Dépréciations (2)</b>						
<del>- des immobilisations .....</del>						
<del>- des stocks .....</del>						
<b>TOTAL BUDGETAIRES</b>						
<b>PROVISIONS ET DEPRECIATIONS SEMI-BUDGETAIRES</b>						
<del>Provisions pour risques et charges (2)</del>						
<del>Provisions pour litiges .....</del>						
<del>Provisions pour pertes de change .....</del>						
<del>Autres provisions pour risques .....</del>						
		<b>NEANT</b>				
<b>Dépréciations (2)</b>						
<del>- des comptes de tiers .....</del>						
<del>- des comptes financiers .....</del>						
<b>TOTAL SEMI-BUDGETAIRES</b>						

(1) Nouvelles ou abondement d'une provision ou d'une dépréciation déjà constituée.

(2) Indiquer l'objet de la provision ou de la dépréciation.

**A3.2 – ETALEMENT DES PROVISIONS**

Nature	Objet	Montant total à constituer	Durée	Montant des provisions constituées au 31/12/N	Provisions constituées au titre de l'exercice	Montant restant à provisionner
			<b>NEANT</b>			

(1) Il s'agit des provisions pour risques et charges qui peuvent faire l'objet d'un étalement.

**OPERATIONS**

**FINANCIERES**

<b>IV - ANNEXES</b>	<b>IV</b>
<b>ELEMENTS DU BILAN EQUILIBRE DES OPERATIONS FINANCIERES - DEPENSES</b>	<b>A4.1</b>

**DEPENSES A COUVRIR PAR DES RESSOURCES PROPRES**

Art.	Libellé	Crédits exerc. (hors RAR)	Réalizations (hors RAR)
<b>DEPENSES TOTALES A COUVRIR PAR DES RESSOURCES PROPRES = A + B</b>		<b>78 219.34</b>	<b>76 342.95</b>
<b>16</b>	<b>Emprunts et dettes assimilées (A)</b>	<b>78 219.34</b>	<b>76 342.95</b>
1631	Emprunts obligataires		
1641	Emprunts en euros	76 915.35	75 038.96
1643	Emprunts en devises		
16441	Opérations afférentes à l'emprunt		
1678	Autres emprunts et dettes		
1681	Autres emprunts	1 303.99	1 303.99
1682	Bons à moyen terme négociables		
1687	Autres dettes		
	<b>Dépenses et transferts à déduire des ressources propres (B)</b>		
10	<i>Reprise de dotations, fonds divers et réserves</i>		
10	Reversement de dotations, fonds divers et réserves		
139	<i>Subvention d'investissement transférée au compte de résultat</i>		
020	Dépenses imprévues		

	Op. de l'exercice I	Restes à réaliser en dépenses de l'exercice précédent (N-1)	Solde d'exécution D001 de l'exercice précédent (N-1)	TOTAL II
Dépenses à couvrir par des ressources propres	76 342.95			76 342.95

<b>IV - ANNEXES</b>	<b>IV</b>
<b>ELEMENTS DU BILAN EQUILIBRE DES OPERATIONS FINANCIERES - RECETTES</b>	<b>A4.2</b>

RESSOURCES PROPRES

Art.	Libellé	Crédits exerc. (hors RAR)	Réalisations (hors RAR)
<b>RECETTES (RESSOURCES PROPRES) = a + b</b>		<b>244 794.65</b>	<b>157 286.66</b>
	<b>Ressources propres externes de l'année (a)</b>	<b>64 577.18</b>	<b>21 096.99</b>
10222	FCTVA		
10228	Autres fonds		
26	Participations et créances rattachées à des participations		
27	Autres immobilisations financières	64 577.18	21 096.99
2762	CREANCE/TRANSFERT DE DROITS A DEDUCTION DE TVA	64 577.18	21 096.99
	<b>Ressources propres internes de l'année (b)</b>	<b>180 217.47</b>	<b>136 189.67</b>
15	Provisions pour risques et charges		
169	Primes de remboursement des obligations		
26	Participations et créances rattachées à des participations		
27	Autres immobilisations financières		
28	Amortissement des immobilisations	136 189.67	136 189.67
28031	AMTS FRAIS D'ETUDES		
28151	INSTALLATIONS COMPLEXES SPECIALISEES	10 024.41	10 024.41
281531	RESEAUX D'ADDUCTION D'EAU	125 167.26	125 167.26
2817531	RESEAUX D'ADDUCTION D'EAU	998.00	998.00
29	Provisions pour dépréciation des immobilisations		
39	Provisions pour dépréciation des stocks et encours		
481	Charges à répartir sur plusieurs exercices		
021	Virement de la section de fonctionnement	44 027.80	

	Opérations de l'exercice III	Restes à réaliser en recettes de l'exercice précédent	Solde d'exécution R001 de l'exercice précédent	Affectation R106 de l'exercice précédent	TOTAL IV
Total ressources propres disponibles	157 286.66	18 679.89	20 762.68	71 244.34	267 973.57

	Montant
Dépenses à couvrir par des ressources propres	II 76 342.95
Ressources propres disponibles	IV 267 973.57
Solde (IV - II)	V 191 630.62

<b>IV – ANNEXES</b>	<b>IV</b>
<b>ELEMENTS DU BILAN ETAT DES CHARGES TRANSFEREES</b>	<b>A6</b>

**A6 – ETAT DES CHARGES TRANSFEREES**

Exercice	Nature de la dépense transférée	Durée de l'étalement	Date de la délibération	Montant de la dépense transférée au compte 481 (I)	Montant amorti au titre des exercices précédents (II)	Montant de la dotation aux amortissements de l'exercice (c/6812) (III)	Solde (1)
<b>TOTAL</b>							
<b>NEANT</b>							

(1) Correspond au montant de la charge restant à amortir = I – (II+III).

<b>IV – ANNEXES</b>	<b>IV</b>
<b>ELEMENTS DU BILAN DETAIL DES OPERATIONS POUR COMPTE DE TIERS</b>	<b>A7</b>

**A7 - OPERATION POUR COMPTE DE TIERS (1)**

Date de la délibération :...../..../....

CHAPITRE	Cumul des réalisations avant l'exercice	Sur l'exercice				Cumul des réalisations
		Crédits ouverts (BP+DM+RAR N-1)	Réalisations	Restes à réaliser	Crédits annulés	
<del><b>DEPENSES 4581</b> <b>+ N° opération</b></del>						
<del>(nature des travaux) ..... .....</del>						
<del><b>040 Travaux réalisés par le personnel du mandataire (contrepartie 791)</b></del>						
		<b>NEANT</b>				
<del><b>RECETTES 4582</b> <b>+ N° opération</b></del>						
<del>- Financement par le tiers</del>						
<del>- Financement par d'autres tiers</del>						
<del><b>040 Financement par le service (contrepartie 6742)</b></del>						
<del><b>041 Financement par emprunt à la charge du tiers (2763)</b></del>						

(1) Ouvrir un cadre par opération pour compte de tiers.

<b>IV – ANNEXES</b>	<b>IV</b>
<b>ELEMENTS DU BILAN</b>	
<b>VARIATION DU PATRIMOINE (article R. 2313-3 du CGCT) – ENTREES</b>	<b>A8.1</b>
<b>VARIATION DU PATRIMOINE (article R. 2313-3 du CGCT) – SORTIES</b>	<b>A8.2</b>

**A8.1 – ETAT DES ENTREES D’IMMOBILISATIONS**

<b>Modalités d’acquisition</b>	<b>Désignation du bien</b>	<b>Valeur d’acquisition (coût historique)</b>	<b>Cumul des amortissements</b>	<b>Durée de l’amortissement</b>	
Acquisitions à titre onéreux					
Acquisitions à titre gratuit					
Mise à disposition		<b>VOIR ETAT DE L’ACTIF</b>			
Affectation					
Mises en concession ou affermage					
Divers					
<b>TOTAL GENERAL</b>			<b>507 055.91</b>		

**A8.2 – ETAT DES SORTIES DES BIENS D’IMMOBILISATIONS**

<b>Modalités de sortie</b>	<b>Désignation du bien</b>	<b>Valeur d’acquisition (coût historique)</b>	<b>Durée de l’amort.</b>	<b>Cumul des amort. antérieurs</b>	<b>Valeur nette comptable au jour de la cession</b>	<b>Prix de cession</b>	<b>Plus ou moins values</b>
Cessions à titre onéreux							
Cessions à titre gratuit							
Mise à disposition		<b>NEANT</b>					
Affectation							
Mises en concession ou affermage							
Mise à la réforme							
Divers							
<b>TOTAL GENERAL</b>							



<b>IV – ANNEXES</b>	<b>IV</b>
<b>ELEMENTS DU BILAN</b>	
<b>VARIATION DU PATRIMOINE (article L. 300–5 du code de l’urbanisme) – ENTREES</b>	<b>A9.1</b>
<b>VARIATION DU PATRIMOINE (article L. 300–5 du code de l’urbanisme) – SORTIES</b>	<b>A9.2</b>

**A9.1 – ETAT DES ENTREES DES IMMOBILISATIONS (L. 300-5 du code de l’urbanisme)**

Modalités d’acquisition	Désignation du bien	Valeur d’acquisition (coût historique)	Cumul des amortissements	Durée de l’amortissement
Acquisitions à titre onéreux				
Acquisitions à titre gratuit				
Mise à disposition				
Affectation		<b>NEANT</b>		
Mises en concession ou affermage				
Divers				
<b>TOTAL GENERAL</b>				

**A9.2 – ETAT DES SORTIES DES IMMOBILISATIONS (L. 300-5 du code de l’urbanisme)**

Modalités de sortie	Désignation du bien	Valeur d’acquisition (coût historique)	Durée de l’amort.	Cumul des amort. antérieurs	Valeur nette comptable au jour de la cession	Prix de cession	Plus ou moins values
Cessions à titre onéreux							
Cessions à titre gratuit							
Mise à disposition							
Affectation			<b>NEANT</b>				
Mises en concession ou affermage							
Mise à la réforme							
Divers							
<b>TOTAL GENERAL</b>							

<b>IV – ANNEXES</b>	<b>IV</b>
<b>ELEMENTS DU BILAN – ETAT DES TRAVAUX EN REGIE</b>	<b>A10</b>

**SECTION DE FONCTIONNEMENT**

Article (1)	Libellé (1)	Dépenses Mandats émis	Recettes Titres émis
<del>011</del>	<del>Charges à caractère général</del>		
<del>(...)</del>			
<del>012</del>	<del>Charges de personnel et frais assimilés</del>		
<del>(...)</del>			
<del>65</del>	<del>Autres charges de gestion courante</del>		
<del>(...)</del>			
<del>66</del>	<del>Charges financières</del>		
<del>(...)</del>			
<del>67</del>	<del>Charges exceptionnelles</del>		
<del>(...)</del>			
<del>68</del>	<del>Dotations aux amortissements</del>		
<del>(...)</del>			
<del>014</del>	<del>Atténuations de produits</del>		
<del>(...)</del>			
<del>042</del>	<del>Opé. D'ordre de transfert entre sections</del>		
<del>(...)</del>			
<b>TOTAL GENERAL</b>			I

(1) Détailler les chapitres budgétaires par article conformément au plan de comptes appliqué par la collectivité.

**SECTION D'INVESTISSEMENT**

Article (2)	Libellé (2)	Montant (3)
<del>20</del>	<del>Immobilisation incorporelles</del>	
<del>(...)</del>		
<del>21</del>	<del>Immobilisation corporelles</del>	
<del>(...)</del>		
<del>23</del>	<del>Immobilisation en cours</del>	
<del>(...)</del>		
<del>45...1</del>	<del>Opé. c/ de tiers</del>	
<del>(...)</del>		
<b>TOTAL GENERAL</b>		

(2) Détailler les chapitres budgétaires par article conformément au plan de comptes appliqué par la commune ou l'établissement et par immobilisation créée ou par opération.

(3) Les montants à renseigner correspondent aux mandats émis imputés au chapitre 040.

**RATIO**

	Montant
Recettes 042 (I)	
Recettes réelles de fonctionnement	
Recettes 042 / recettes de fonctionnement	%

# ETAT DES IMMOBILISATIONS

Exercice : 2015    Budget: EAU    Nature : 2031 FRAIS D'ETUDES

Numéro inventaire	Numéro immob.	Désignation du bien	Classe	Valeur d'acquisition	Date d'acquisition	Durée amort.	Amortissement de l'exercice	Amortissements antérieurs	V.N.C. au 01/01/2015	V.N.C. au 31/12/2015
4159	4159	Diagnostic canalisation eau potable diverses rues	FRAIS D'ETUDES	16 883,83	07-07-2010	1	0,00	16 883,83	0,00	0,00
4342	4342	Etude bassin alimentation captage	FRAIS D'ETUDES	4 784,00	26-11-2010	1	0,00	4 784,00	0,00	0,00
4398	4398	Diagnostic canalisation scanner diverses rues	FRAIS D'ETUDES	16 960,48	23-12-2010	1	0,00	16 960,48	0,00	0,00
4771	4771	Etude bassin alimentation Champ Captant	FRAIS D'ETUDES	1 495,00	16-11-2011	1	0,00	1 495,00	0,00	0,00
5834	5834	Etudes Champs Captants	FRAIS D'ETUDES	19 638,32	29-05-2013	1	0,00	19 638,32	0,00	0,00
6483	6483	Identificatif des polluants pr gest° risques sanita	FRAIS D'ETUDES	90,00	16-09-2014	0	0,00	0,00	90,00	90,00
6868	6868	Etude bassin d'alimentation	FRAIS D'ETUDES	5 647,83	06-02-2015	0	0,00	0,00	5 647,83	5 647,83
7006	7006	Renouvellement canalisation- rue Gambetta	CANALISATION D'ADDITION D'EAU POTABLE	3 500,00	26-01-2015	0	0,00	0,00	3 500,00	3 500,00
7048	7048	Réseau d'eau potable - Rue Clémenceau et Gambetta	FRAIS D'ETUDES	480,00	27-05-2015	0	0,00	0,00	480,00	480,00
7281	7281	Etude-identification des polluants pertinents	FRAIS D'ETUDES	25 344,00	14-10-2015	0	0,00	0,00	25 344,00	25 344,00
<b>Total</b>				<b>94 823,46</b>			<b>0,00</b>	<b>59 761,63</b>	<b>35 061,83</b>	<b>35 061,83</b>

Exercice : 2015    Budget: EAU    Nature : 2118 AUTRES TERRAINS

Numéro inventaire	Numéro immob.	Désignation du bien	Classe	Valeur d'acquisition	Date d'acquisition	Durée amort.	Amortissement de l'exercice	Amortissements antérieurs	V.N.C. au 01/01/2015	V.N.C. au 31/12/2015
3622	3622	Captages voveu des Chanvres ZM 14 et ZM17	TERRAINS NUS	9 257,00	09-04-2009	0	0,00	0,00	9 257,00	9 257,00
<b>Total</b>				<b>9 257,00</b>			<b>0,00</b>	<b>0,00</b>	<b>9 257,00</b>	<b>9 257,00</b>

Exercice : 2015    Budget: EAU    Nature : 2151 INSTALLATIONS COMPLEXES SPECIALISEES

Numéro inventaire	Numéro immob.	Désignation du bien	Classe	Valeur d'acquisition	Date d'acquisition	Durée amort.	Amortissement de l'exercice	Amortissements antérieurs	V.N.C. au 01/01/2015	V.N.C. au 31/12/2015
1*03	1*03	Station d'épuration	RESEAUX D'EAU	3 116,17	01-01-1989	50	62,00	1 558,04	1 558,13	1 496,13
10*03	10*03	Réservoir Rue de Semilly	RESEAUX D'EAU	3 567,31	31-12-1957	50	0,00	3 567,31	0,00	0,00
1035	1035	S.L.E.D / Forage	RESEAUX D'EAU	341 790,70	31-12-1999	50	6 835,00	13 670,00	328 120,70	321 285,70
11*03	11*03	Réservoir Rue du 13 octobre	RESEAUX D'EAU	4 786,90	31-12-1962	50	0,00	4 786,90	0,00	0,00
12*03	12*03	Station de pompage	RESEAUX D'EAU	25 336,92	31-12-1999	0	0,00	0,00	25 336,92	25 336,92
2*03	2*03	Château d'eau - Rue du 13 Octobre	RESEAUX D'EAU	32 864,68	31-12-1962	50	0,00	32 864,68	0,00	0,00
3*03	3*03	Château d'eau - Rue du 13 octobre	RESEAUX D'EAU	14 385,46	31-12-1989	50	287,00	7 192,74	7 192,72	6 905,72
4*03	4*03	Château d'eau - Rue du 13 Octobre	RESEAUX D'EAU	16 595,31	31-12-1990	50	331,00	7 965,80	8 629,51	8 298,51
4172	4172	Pose clôture réservoir d'eau St Just et Semilly	RESEAUX D'EAU	5 600,00	05-11-2010	50	112,00	448,00	5 152,00	5 040,00
5*03	5*03	Château d'eau - Rue du 13 Octobre	RESEAUX D'EAU	65 417,31	31-12-1991	50	1 308,00	30 092,01	35 325,30	34 017,30
6*03	6*03	Réservoir Cité Marquette	RESEAUX D'EAU	54 470,66	31-12-1991	50	1 089,41	25 056,46	29 414,20	28 324,79
7*03	7*03	Réservoir - Rue du 13 Octobre	RESEAUX D'EAU	13 339,29	31-12-1949	50	0,00	13 339,29	0,00	0,00
8*03	8*03	2 réservoirs - Avenue Gambetta	RESEAUX D'EAU	20 094,61	31-12-1952	50	0,00	20 094,61	0,00	0,00
9*03	9*03	Réservoirs - Rampe Saint Just	RESEAUX D'EAU	6 402,86	31-12-1956	50	0,00	6 402,86	0,00	0,00
<b>Total</b>				<b>607 768,18</b>			<b>10 024,41</b>	<b>167 038,70</b>	<b>440 729,48</b>	<b>430 705,07</b>

Exercice : 2015    Budget: EAU    Nature : 2153 RESEAUX D'ADDITION D'EAU

Numéro inventaire	Numéro immob.	Désignation du bien	Classe	Valeur d'acquisition	Date d'acquisition	Durée amort.	Amortissement de l'exercice	Amortissements antérieurs	V.N.C. au 01/01/2015	V.N.C. au 31/12/2015
13*03	13*03	Captage sources	CANALISATION D'ADDITION D'EAU POTABLE	5 716,84	01-01-1961	40	0,00	5 716,84	0,00	0,00
14*03	14*03	Refoit et distribution	CANALISATION D'ADDITION D'EAU POTABLE	126 768,68	01-01-1961	40	0,00	126 768,68	0,00	0,00
15*03	15*03	Install gpe gourdin	CANALISATION D'ADDITION D'EAU POTABLE	2 276,31	01-01-1955	40	0,00	2 276,31	0,00	0,00
16*03	16*03	Conduites de refoit - Avenue Gametta	CANALISATION D'ADDITION D'EAU POTABLE	27 440,82	01-01-1954	40	0,00	27 440,82	0,00	0,00
17*03	17*03	Renforcement conduites PCE FOC	CANALISATION D'ADDITION D'EAU POTABLE	699,74	01-01-1949	40	0,00	699,74	0,00	0,00
18*03	18*03	Extension alimentation - Cité Ad	CANALISATION D'ADDITION D'EAU POTABLE	1 234,84	01-01-1950	30	0,00	1 234,84	0,00	0,00
19*03	19*03	Renforcement - Rue Anselme	CANALISATION D'ADDITION D'EAU POTABLE	470,81	01-01-1969	30	0,00	470,81	0,00	0,00
20*03	20*03	Install conduites - Bd Brossollette	CANALISATION D'ADDITION D'EAU POTABLE	22 524,82	01-01-1959	40	0,00	22 524,82	0,00	0,00

21*03	21*03	Ext Bd Brossolette, Rueille Bru	CANALISATION D'ADUCTION D'EAU POTABLE	2 842,33	01-01-1959	40	0,00	2 842,33	0,00	0,00
2187	2187	Forage d'essai - Hippodrome	CANALISATION D'ADUCTION D'EAU POTABLE	19 104,00	06-10-2005	40	477,00	954,00	18 150,00	17 673,00
22*03	22*03	Ext Avenue Carnot, Bd Brossolette	CANALISATION D'ADUCTION D'EAU POTABLE	4 772,19	01-01-1959	40	0,00	4 772,19	0,00	0,00
2257	2257	Pompage prélèvement Ardon	CANALISATION D'ADUCTION D'EAU POTABLE	720,00	25-11-2005	1	0,00	720,00	0,00	0,00
2297	2297	Branchement eau potable	CANALISATION D'ADUCTION D'EAU POTABLE	1 081,11	14-12-2005	8	0,00	1 081,11	0,00	0,00
2298	2298	Raccord conduite eau potable	CANALISATION D'ADUCTION D'EAU POTABLE	1 975,52	14-12-2005	40	49,00	441,00	1 534,52	1 485,52
2299	2299	Branchement eau potable - Rue des Mini	CANALISATION D'ADUCTION D'EAU POTABLE	1 283,68	14-12-2005	8	0,00	1 283,68	0,00	0,00
23*03	23*03	Ext Rue Salangro, la huriée, le	CANALISATION D'ADUCTION D'EAU POTABLE	15 446,39	01-01-1959	40	0,00	15 446,39	0,00	0,00
2300	2300	Suivi hydro géologique	CANALISATION D'ADUCTION D'EAU POTABLE	10 300,00	14-12-2005	40	257,00	514,00	9 786,00	9 529,00
2312	2312	Réservoir Gambetta	CANALISATION D'ADUCTION D'EAU POTABLE	33 646,20	21-12-2005	40	841,00	1 682,00	31 964,20	31 123,20
2315	2315	Mait oeuvre Réf EP VILLE Laon	CANALISATION D'ADUCTION D'EAU POTABLE	19 742,10	21-12-2005	40	493,00	986,00	18 756,10	18 263,10
2353	2353	Travaux Cédit agricole Nord-est	CANALISATION D'ADUCTION D'EAU POTABLE	5 933,20	03-02-2006	40	148,00	296,00	5 637,20	5 489,20
2364	2364	Renouvellement canalisation eau potable	CANALISATION D'ADUCTION D'EAU POTABLE	106,49	10-02-2006	1	0,00	0,00	106,49	106,49
24*03	24*03	Renforcement conduites - La Neu	CANALISATION D'ADUCTION D'EAU POTABLE	11 129,61	01-01-1959	40	0,00	11 129,61	0,00	0,00
2453	2453	Réhabilitation des réservoirs d'eau potable	CANALISATION D'ADUCTION D'EAU POTABLE	476,16	14-06-2006	1	0,00	476,16	0,00	0,00
2456	2456	Raccordement - Rue Nicolas Appert	CANALISATION D'ADUCTION D'EAU POTABLE	1 477,75	16-06-2006	7	0,00	1 477,75	0,00	0,00
25*03	25*03	Ext réseaux Pasteur, Linotte	CANALISATION D'ADUCTION D'EAU POTABLE	1 500,72	01-01-1959	40	0,00	1 500,72	0,00	0,00
26*03	26*03	Ext réservoirs - Calvaire Besny Sa	CANALISATION D'ADUCTION D'EAU POTABLE	3 587,84	01-01-1959	40	0,00	3 587,84	0,00	0,00
2601	2601	Renov réservoirs eau potable Marche 200604	CANALISATION D'ADUCTION D'EAU POTABLE	291 428,78	08-11-2006	40	7 285,00	14 570,00	276 858,78	269 573,78
27*03	27*03	Ext réseaux - Rue Richebourg, Che	CANALISATION D'ADUCTION D'EAU POTABLE	35 790,59	01-01-1959	40	0,00	35 790,59	0,00	0,00
28*03	28*03	Ext Rues Richebourg, Linotte et	CANALISATION D'ADUCTION D'EAU POTABLE	3 101,36	01-01-1959	40	0,00	3 101,36	0,00	0,00
29*03	29*03	Ext Rues Pasteur épinettes cuv	CANALISATION D'ADUCTION D'EAU POTABLE	13 286,16	01-01-1960	40	0,00	13 286,16	0,00	0,00
2912	2912	6 branchements eau potable Bd de Lyon	CANALISATION D'ADUCTION D'EAU POTABLE	7 735,14	13-07-2007	40	193,00	386,00	7 349,14	7 156,14
2989	2989	Branchement rue du Pavillon	CANALISATION D'ADUCTION D'EAU POTABLE	1 290,99	19-09-2007	6	0,00	1 290,99	0,00	0,00
30*03	30*03	Inst conduites - Rue Nestor Gréhan	CANALISATION D'ADUCTION D'EAU POTABLE	2 475,86	01-01-1963	40	0,00	2 475,86	0,00	0,00
3015	3015	Réseau alim. eau potable Cité Marquette	CANALISATION D'ADUCTION D'EAU POTABLE	168,96	05-10-2007	1	0,00	168,96	0,00	0,00
3044	3044	Aménagement voirie et rés. Rampe St Marcel	CANALISATION D'ADUCTION D'EAU POTABLE	24 679,00	26-10-2007	40	616,00	1 232,00	23 447,00	22 831,00
3064	3064	Raccordement de canalisation diverses rues	CANALISATION D'ADUCTION D'EAU POTABLE	12 013,28	14-11-2007	40	300,00	600,00	11 413,28	11 113,28
3081	3081	Réalisat° d'un branchement eau potable Rampe St Mar	BIENS DE FAIBLE VALEURS	1 135,76	28-11-2007	1	0,00	1 135,76	0,00	0,00
31*03	31*03	Install conduites rte de Reims	CANALISATION D'ADUCTION D'EAU POTABLE	2 623,46	01-01-1963	40	0,00	2 623,46	0,00	0,00
32*03	32*03	Amélioration réseau Ardon	CANALISATION D'ADUCTION D'EAU POTABLE	4 698,66	01-01-1964	40	0,00	4 698,66	0,00	0,00
3281	3281	Raccordement diverses rues 2008	CANALISATION D'ADUCTION D'EAU POTABLE	1 921,26	28-05-2008	40	48,00	96,00	1 825,26	1 777,26
33*03	33*03	Inst conduites - Rue de Manoise	CANALISATION D'ADUCTION D'EAU POTABLE	4 028,97	01-01-1964	40	0,00	4 028,97	0,00	0,00
3352	3352	Renouvellement aliment eau potable Cité Marquette	CANALISATION D'ADUCTION D'EAU POTABLE	263 313,75	11-08-2008	40	6 582,00	13 164,00	250 149,75	243 567,75
34*03	34*03	Renforcement Réseau Secteur Ouest	CANALISATION D'ADUCTION D'EAU POTABLE	7 796,24	01-01-1964	40	0,00	7 796,24	0,00	0,00
3421	3421	Rue Delattre de Tassigny raccordement eau potable	CANALISATION D'ADUCTION D'EAU POTABLE	674,62	15-10-2008	5	0,00	674,62	0,00	0,00
35*03	35*03	Inst conduites - Rue Solzanski	CANALISATION D'ADUCTION D'EAU POTABLE	1 747,14	01-01-1964	40	0,00	1 747,14	0,00	0,00
3528	3528	Branchement eau Potable	BIENS DE FAIBLE VALEURS	1 021,82	17-12-2008	1	0,00	1 021,82	0,00	0,00
3551	3551	Protection champs captants ARDON	CANALISATION D'ADUCTION D'EAU POTABLE	2 980,00	04-02-2009	40	74,00	415,50	2 564,50	2 490,50
3552	3552	Rue Quesnay Raccordement canalisation AEP	CANALISATION D'ADUCTION D'EAU POTABLE	200,99	04-02-2009	1	0,00	200,99	0,00	0,00
36*03	36*03	Extension Leully	CANALISATION D'ADUCTION D'EAU POTABLE	16 040,69	01-01-1964	40	0,00	16 040,69	0,00	0,00
3615	3615	Extension des réseaux d'eau potable ACCORD CADRE	CANALISATION D'ADUCTION D'EAU POTABLE	182,92	27-03-2009	1	0,00	182,92	0,00	0,00
3675	3675	Réfection de l'éanchéité d'un réservoir d'eau pot	CANALISATION D'ADUCTION D'EAU POTABLE	9 904,12	27-05-2009	40	247,00	494,00	9 410,12	9 163,12
37*03	37*03	Alimentation eau potable 3ème	CANALISATION D'ADUCTION D'EAU POTABLE	8 435,66	01-01-1973	40	0,00	8 435,66	0,00	0,00
3739	3739	Remplacement conduite eau potable diverse rue 2009	CANALISATION D'ADUCTION D'EAU POTABLE	34 742,00	22-07-2009	40	868,00	1 736,00	33 006,00	32 138,00
3759	3759	Rue Georges Ermant Tamponnage de canalisation	BIENS DE FAIBLE VALEURS	832,59	26-08-2009	1	0,00	832,59	0,00	0,00
3782	3782	Route de Leully etude scanner travaux réseau	CANALISATION D'ADUCTION D'EAU POTABLE	79 804,03	22-09-2009	40	1 995,00	3 990,00	75 814,03	73 819,03
38*03	38*03	Analyse Eau - Chemin du Caluzeau	CANALISATION D'ADUCTION D'EAU POTABLE	2 406,83	01-01-1975	40	60,17	2 346,66	60,17	0,00
3806	3806	Raccordement nouvelle canalisation place ardon	CANALISATION D'ADUCTION D'EAU POTABLE	21 844,31	14-10-2009	40	546,00	1 092,00	20 752,31	20 206,31
3813	3813	Rue Vinchon Fourmire et pose vamme eau potable	BIENS DE FAIBLE VALEURS	915,29	28-10-2009	1	0,00	915,29	0,00	0,00
3841	3841	Tamponnage de conduite rue de la Liberté	CANALISATION D'ADUCTION D'EAU POTABLE	6 837,17	18-11-2009	40	170,00	340,00	6 497,17	6 327,17
3884	3884	Réfection de l'éanchéité du réservoir d'eau Gambe	CANALISATION D'ADUCTION D'EAU POTABLE	78 588,93	09-12-2009	40	1 964,00	3 928,00	74 660,93	72 696,93
39*03	39*03	Extension - Chemin de l'Hippodrome	CANALISATION D'ADUCTION D'EAU POTABLE	13 782,20	01-01-1976	40	344,56	13 092,66	689,54	344,98
40*03	40*03	Conduites refoulement - Ville Haute	CANALISATION D'ADUCTION D'EAU POTABLE	90 279,62	01-01-1981	40	2 256,99	74 480,68	15 798,94	13 541,95
4073	4073	Remplacement regard eau potable Rampe d'Ardon	CANALISATION D'ADUCTION D'EAU POTABLE	5 855,20	05-05-2010	40	146,00	584,00	5 271,20	5 125,20

4074	Chemin du Caluzeau viabilisa parcelle BL171 et 172	CANALISATION D'ADUCTION D'EAU POTABLE	2 186,24	05-05-2010	40	54,00	216,00	1 970,24	1 916,24
4080	Création tamponnage Rue Jacques Gallet	CANALISATION D'ADUCTION D'EAU POTABLE	5 050,06	12-05-2010	40	126,00	552,50	4 497,56	4 371,56
41*03	Alimentation Réservoir et cond	CANALISATION D'ADUCTION D'EAU POTABLE	10 029,11	01-01-1981	40	250,00	8 274,04	1 755,07	1 505,07
4139	Pose de deux vannes 10mm rue Delaplace	RESEAUX D'EAU	2 608,83	09-06-2010	50	52,00	208,00	2 400,83	2 348,83
4148	Raccordement AEP rue de l'abreuvoir	RESEAUX D'EAU	2 127,51	16-06-2010	50	42,00	168,00	1 959,51	1 917,51
42*03	Canalisation Add Eau	CANALISATION D'ADUCTION D'EAU POTABLE	10 684,16	01-01-1986	40	267,00	7 478,86	3 205,30	2 938,30
4204	Aménagement rue de crécy changement vanne	CANALISATION D'ADUCTION D'EAU POTABLE	20 337,67	27-08-2010	40	508,00	1 016,00	19 321,67	18 813,67
4223	Réaménagement de la rue Chateleine	CANALISATION D'ADUCTION D'EAU POTABLE	103 240,89	16-09-2010	40	2 581,00	5 162,00	98 078,89	95 497,89
43*03	Tuyaux	CANALISATION D'ADUCTION D'EAU POTABLE	6 456,89	01-01-1988	40	161,00	4 196,95	2 259,94	2 098,94
4327	Raccordement canalisation Route de Besny	CANALISATION D'ADUCTION D'EAU POTABLE	1 672,75	19-11-2010	40	41,00	82,00	1 590,75	1 549,75
4341	Boulevard de Lyon raccordement eau potable	CANALISATION D'ADUCTION D'EAU POTABLE	17 705,29	26-11-2010	40	442,00	884,00	16 821,29	16 379,29
4393	Rue Quent Renouvellement canalisation AEP	CANALISATION D'ADUCTION D'EAU POTABLE	37 697,60	22-12-2010	40	942,00	1 884,00	35 813,60	34 871,60
44*03	Divers Travaux 1989	CANALISATION D'ADUCTION D'EAU POTABLE	641 834,53	01-01-1989	40	16 045,00	401 146,54	240 687,99	224 642,99
4410	Aménagement Place Sémard	CANALISATION D'ADUCTION D'EAU POTABLE	41 256,79	02-02-2011	40	1 031,00	2 062,00	39 194,79	38 163,79
4413	AEP ruelle Cayet	CANALISATION D'ADUCTION D'EAU POTABLE	28 619,19	01-02-2011	40	715,00	1 430,00	27 189,19	26 474,19
4415	Rue Marcellin Berthelot	CANALISATION D'ADUCTION D'EAU POTABLE	2 560,81	09-02-2011	40	64,00	128,00	2 432,81	2 368,81
4480	Raccordement canalisation - Rue Romanette	CANALISATION D'ADUCTION D'EAU POTABLE	1 546,32	19-04-2011	40	38,00	76,00	1 470,32	1 432,32
4481	Raccordement canalisation - Diverses Rues	CANALISATION D'ADUCTION D'EAU POTABLE	2 788,23	19-04-2011	40	69,00	138,00	2 650,23	2 581,23
4482	Raccordement canalisation - Rue D'Ormay	BIENS DE FAIBLE VALEURS	1 243,06	19-04-2011	1	0,00	0,00	0,00	0,00
4483	Raccordement canalisation - Place Sémard	BIENS DE FAIBLE VALEURS	857,99	19-04-2011	1	0,00	857,99	0,00	0,00
45*03	Travaux divers réseaux	CANALISATION D'ADUCTION D'EAU POTABLE	627 877,80	01-01-1990	40	15 696,00	376 726,74	251 151,06	235 455,06
4507	Raccordement canalisation - Ruelle Morin	CANALISATION D'ADUCTION D'EAU POTABLE	2 546,56	18-05-2011	40	63,00	126,00	2 420,56	2 357,56
4508	Tamponnage de canalisation - Rue de la Hurée	BIENS DE FAIBLE VALEURS	1 320,68	18-05-2011	1	0,00	1 320,68	0,00	0,00
4523	Pose de vanne DN 80MM - Rue Léon Blum	CANALISATION D'ADUCTION D'EAU POTABLE	3 087,98	27-05-2011	40	77,00	154,00	2 933,98	2 886,98
4524	Reprise Branchement - Rue de la Hurée, Angle Curtil	CANALISATION D'ADUCTION D'EAU POTABLE	2 402,88	27-05-2011	40	60,00	120,00	2 282,88	2 222,88
4544	Protection Champs Caplants Ardou	CANALISATION D'ADUCTION D'EAU POTABLE	693,68	08-06-2011	1	0,00	693,68	0,00	0,00
4574	Insertion Programme Eau Potable 2012	CANALISATION D'ADUCTION D'EAU POTABLE	214,50	29-06-2011	1	0,00	214,50	0,00	0,00
4597	Création Giratoire Gréchant, Tarpin, Péri	CANALISATION D'ADUCTION D'EAU POTABLE	60 146,90	20-07-2011	40	1 503,00	3 006,00	57 140,90	55 637,90
46*03	Divers Travaux en régie 1989	CANALISATION D'ADUCTION D'EAU POTABLE	128 456,29	01-01-1989	40	3 211,00	80 288,22	48 171,07	44 960,07
4655	Travaux Avenue Aristide Briand	CANALISATION D'ADUCTION D'EAU POTABLE	54 378,93	21-09-2011	40	1 359,00	2 718,00	51 660,93	50 301,93
4686	Pose de vannes DN 125 MM - Rue Pasteur	CANALISATION D'ADUCTION D'EAU POTABLE	3 738,48	12-10-2011	40	93,00	186,00	3 552,48	3 459,48
47*03	Divers Travaux en régie 1990	CANALISATION D'ADUCTION D'EAU POTABLE	115 734,88	01-01-1990	40	2 893,00	69 440,90	46 293,98	43 400,98
4703	Programme eau potable 2011	CANALISATION D'ADUCTION D'EAU POTABLE	270,00	12-10-2011	1	0,00	270,00	0,00	0,00
4769	Aménagement Rue Tarpin et création bassin d'orage	CANALISATION D'ADUCTION D'EAU POTABLE	56 596,50	16-11-2011	40	1 414,00	2 828,00	53 768,50	52 354,50
4770	Renouv réseau - Rue Thierret et 2ème Régiment Drag	CANALISATION D'ADUCTION D'EAU POTABLE	104 228,60	16-11-2011	40	2 605,00	5 210,00	99 018,60	96 413,60
48*03	Divers trvx en régie 1991	CANALISATION D'ADUCTION D'EAU POTABLE	56 624,79	01-01-1991	40	1 415,00	32 559,26	24 065,53	22 650,53
4857	4 Rue soveaux - pose d'un loger sur réseau Eau Po	CANALISATION D'ADUCTION D'EAU POTABLE	1 103,50	20-12-2011	2	0,00	1 103,50	0,00	0,00
4858	Raccordement diverses rues	CANALISATION D'ADUCTION D'EAU POTABLE	7 073,29	20-12-2011	40	176,00	352,00	6 721,29	6 545,29
4879	Raccordement canalisation - Rue Allégrini	CANALISATION D'ADUCTION D'EAU POTABLE	4 091,00	16-12-2011	40	102,00	102,00	3 989,00	3 887,00
4889	Travaux raccordement - Rue Liébert	CANALISATION D'ADUCTION D'EAU POTABLE	2 139,19	03-02-2012	40	53,00	53,00	2 086,19	2 033,19
49*03	Divers trvx en régie 1991	CANALISATION D'ADUCTION D'EAU POTABLE	2 800,89	01-01-1991	40	70,02	1 610,48	1 190,41	1 120,39
4910	Raccord nouvelle canalisation - Rue Thierret	CANALISATION D'ADUCTION D'EAU POTABLE	1 190,16	08-02-2012	40	29,00	29,00	1 161,16	1 132,16
4931	Extension réseaux EU - AEP Ruelle Rivère	CANALISATION D'ADUCTION D'EAU POTABLE	3 040,00	02-03-2012	40	76,00	152,00	2 888,00	2 812,00
4952	Fourniture et pose vanne - Rue du Québec	CANALISATION D'ADUCTION D'EAU POTABLE	4 655,85	28-03-2012	40	116,00	232,00	4 423,85	4 307,85
4972	Rue Fernand Christ	CANALISATION D'ADUCTION D'EAU POTABLE	1 905,17	13-04-2012	40	47,00	47,00	1 858,17	1 811,17
50*03	Réseau Eau - Rue Jean Monnet	CANALISATION D'ADUCTION D'EAU POTABLE	3 596,97	01-01-1992	40	89,00	1 978,28	1 618,69	1 529,69
5015	Tamponnage de canalisation - 60 Rue L.Nanquette	CANALISATION D'ADUCTION D'EAU POTABLE	694,63	27-04-2012	40	17,00	17,00	677,63	660,63
5020	Réseau d'eau - Aménagement Boulevard Brossolette	CANALISATION D'ADUCTION D'EAU POTABLE	359 803,28	25-05-2012	40	8 983,00	0,00	359 303,28	350 320,28
5030	Fourniture et pose de vanne DN - Rue Léon Nanquet	CANALISATION D'ADUCTION D'EAU POTABLE	891,55	01-06-2012	40	22,00	22,00	869,55	847,55
51*03	Réseau Eau Potable - La Neuville	CANALISATION D'ADUCTION D'EAU POTABLE	20 331,21	01-01-1993	40	508,00	10 673,88	9 657,33	9 149,33
5103	Tamponnage de canalisation - Rue R. Salengro	BIENS DE FAIBLE VALEURS	694,63	11-07-2012	1	0,00	694,63	0,00	0,00
5104	Four et pose de vanne - Rue L.Nanquette	CANALISATION D'ADUCTION D'EAU POTABLE	7 348,46	11-07-2012	40	183,00	366,00	6 982,46	6 799,46
5105	Tamponnage de canalisation - Rue du Colombier	CANALISATION D'ADUCTION D'EAU POTABLE	3 848,79	11-07-2012	40	96,00	192,00	3 656,79	3 560,79
5106	Fourniture et pose de vanne à clé - diverses rues	CANALISATION D'ADUCTION D'EAU POTABLE	8 374,86	11-07-2012	40	216,00	432,00	7 942,86	7 726,86
5125	Prog AEP 2011 Lot 2 - Rue Liébert	CANALISATION D'ADUCTION D'EAU POTABLE	12 796,70	08-08-2012	40	319,00	319,00	12 477,70	12 158,70

5141	Raccordement Traversée - Avenue Charles de Gaulle	1 129,81	22-08-2012	1	0,00	1 129,81	0,00	0,00
5173	Réseau d'eau aménagement Bd Brossolette ( 2153.1)	27 569,64	19-09-2012	40	824,00	824,00	26 745,64	25 921,64
5174	Tamponnage de canalisation - Rue F. Mitterrand	833,48	19-09-2012	1	0,00	833,48	0,00	0,00
52*03	Réseau Eau - Rue des Epinettes	7 557,63	01-01-1994	40	188,00	3 778,61	3 779,02	3 591,02
5223	Fourniture et pose d'une vanne - Rue Pierre Roger	905,47	25-10-2012	1	0,00	905,47	0,00	0,00
5224	Fourniture et pose d'une purge - Rue Pierre Roger	922,27	25-10-2012	1	0,00	922,27	0,00	0,00
5284	Rue Léon Nanquette	1 063,26	03-07-2012	1	0,00	1 063,26	0,00	0,00
5295	Raccordement canalisation - Rue des Gauduis	635,89	28-11-2012	1	0,00	635,89	0,00	0,00
53*03	Modélisation Champ Captant	53 146,56	01-01-1997	40	1 328,00	22 586,48	30 559,08	29 231,08
54*03	Diagnostic milieu réception tr	16 007,15	01-01-1997	40	400,00	6 803,05	9 204,10	8 804,10
5405	Raccordement de canalisation - Bd Gras Brancourt	3 045,32	05-12-2012	40	76,00	152,00	2 893,32	2 817,32
5452	Rue des Gauduis	9 070,80	19-12-2012	40	226,00	452,00	8 618,80	8 392,80
55*03	Extension réseau - Charles de Gaulle trvx 1	74 542,25	01-01-1997	40	1 863,00	31 680,51	42 861,74	40 998,74
5554	Réhabilitation eau potable - Rue J-F Glatigny	67 690,20	10-04-2013	40	1 700,00	0,00	67 690,20	65 990,20
5569	Bouche à clé 2013	2 120,53	17-04-2013	40	53,00	53,00	2 067,53	2 014,53
5595	Fournitures et mise ne place bouche à clé 2013	2 815,67	03-05-2013	40	70,00	70,00	2 745,67	2 675,67
56*03	Adduction eau - Cités du Nord	16 404,08	01-01-1997	40	410,00	6 971,71	9 432,37	9 022,37
5629	Bouche à clé - Cité des Cheminots	1 181,40	29-05-2013	1	0,00	1 181,40	0,00	0,00
5630	Raccordement canalisation - Bd Gras Brancourt	2 580,94	29-05-2013	40	64,00	64,00	2 516,94	2 452,94
5645	pose d'une vanne - Rue de La Nouvelle France	1 040,08	05-06-2013	40	26,00	26,00	1 014,08	988,08
5681	Intégration ZAC des Epinettes	81 174,69	28-06-2013	40	2 029,00	2 029,00	79 145,69	77 116,69
57*03	Adduction en diverses rues 199	17 079,05	01-01-1997	40	426,98	7 258,64	9 820,41	9 393,43
58*03	Adduction Cité Marquette 1998	18 587,10	01-01-1998	40	464,68	7 434,87	11 152,23	10 687,55
5804	Boulevard de Lyon	2 352,15	12-09-2013	40	61,00	61,00	2 291,15	2 230,15
5833	Fr et pose de compteur de sectorisation	18 499,84	09-10-2013	40	462,00	462,00	18 037,84	17 575,84
5856	Tamponnage de canalisation DN 60 - Place Sémard	615,94	16-10-2013	1	0,00	615,94	0,00	0,00
5857	Tamponnage de canalisation - 60 Rue Léon Nanquette	2 480,71	16-10-2013	40	74,00	74,00	2 406,71	2 332,71
5858	Fourniture et pose d - Ruelle de la vieille Montag	1 929,19	16-10-2013	40	57,00	57,00	1 872,19	1 815,19
5870	Aménagement Boulevard de Lyon phase	37 624,00	09-08-2013	40	940,00	940,00	36 684,00	35 744,00
59*03	Raccordement en eau potable - Rue St	2 993,31	01-01-1999	40	74,00	1 145,75	1 847,56	1 773,56
5992	Raccordement et tamponnage : Rue Jean Martin	1 165,15	18-12-2013	40	29,00	29,00	1 136,15	1 107,15
5993	Stabilisateur pression - Allée Moreau	3 850,82	18-12-2013	40	96,00	96,00	3 754,82	3 658,82
60*03	Canalisation eau potable - Rue J.P Tirm	22 198,71	01-01-1999	40	554,97	8 553,19	13 645,52	13 090,55
6084	Bouche à clé 2014	4 233,36	14-02-2014	40	124,00	0,00	4 233,36	4 109,36
6089	Extension réseau Eau potable - Rampe d'Ardon	14 950,00	19-02-2014	40	374,00	0,00	14 950,00	14 576,00
61*03	Réseau - Avenue P.M France	91 442,73	01-01-1999	40	2 404,35	31 334,09	60 108,64	57 704,29
62*03	Réseaux - Rues Linottes et Jean M	20 544,03	01-01-1999	40	513,60	7 915,60	12 628,43	12 114,83
63*03	Renforcement Station Pompage Force	336,45	01-01-1968	1	0,00	336,45	0,00	0,00
6311	Raccordement canalisation : Rue Jean F. Glatigny	941,69	13-06-2014	50	7,00	0,00	941,69	934,69
6373	Aménagement Rue Jean Martin	3 797,00	23-06-2014	40	95,00	0,00	3 797,00	3 702,00
64*03	Renforc Station	198,18	01-01-1967	1	0,00	198,18	0,00	0,00
6412	Fr et pose Stabilisateur de - Allée Jean Moreau	962,70	25-07-2014	40	29,00	0,00	962,70	933,70
65*03	Trvx Branchement 1969	613,23	01-01-1969	1	0,00	613,23	0,00	0,00
6504	Aménagement Eau potable - Rue des Cordeliers	69 355,90	24-09-2014	40	1 930,00	0,00	69 355,90	67 425,90
6545	Raccordement - Rue des Cordeliers	6 567,06	08-10-2014	40	37,00	0,00	6 567,06	6 530,06
6546	Raccordement canalisation - Rue Paul Doumer	690,40	08-10-2014	1	690,40	0,00	690,40	0,00
66*03	Branchement 1973	5 711,59	01-01-1973	40	0,00	5 711,59	0,00	0,00
6613	Fourniture, pose de capteur d'ecoute - rue Glatigny	1 450,00	07-11-2014	50	29,00	0,00	1 450,00	1 421,00
6636	Pose d'une vanne - rue fernand Thuillierd	1 086,20	26-11-2014	40	33,00	0,00	1 086,20	1 053,20
6637	Pose de compteur sectorisation telereport basselet	10 669,07	26-11-2014	40	267,00	0,00	10 669,07	10 402,07
67*03	Matériel réparation conduite 1	356,97	01-01-1982	1	0,00	356,97	0,00	0,00
68*03	Compteurs eau 1991	115 441,71	01-01-1991	40	2 886,00	5 772,00	109 669,71	106 783,71
6846	Raccordement sur conduit - rue de la Procession	1 235,24	30-01-2015	1	0,00	0,00	1 235,24	1 235,24
6869	Raccordement canalisation DN 150 MM sans terrassement	1 291,73	06-10-2014	1	1 291,73	0,00	1 291,73	0,00
69*03	Conduite - Rue Serrurier	1 813,31	01-01-2000	40	45,33	643,51	1 169,80	1 124,47

74*03	74*03	Rue du 13 Octobre	75 758,50	26-09-2001	40	1 893,96	20 833,56	54 924,94	53 030,98
7440	7440	Réseau eau potable divers	23 830,87	03-12-2015	50	0,00	0,00	23 830,87	23 830,87
7472	7472	Bouche à clé 2015	661,62	15-12-2015	40	0,00	0,00	661,62	661,62
75*03	75*03	Boulevard Michelet	71 351,81	20-06-2001	40	1 783,80	21 405,60	49 946,21	48 162,41
76*03	76*03	Trvx réseaux - Rue Serrurier	39 727,85	31-12-2001	40	988,10	14 037,07	25 690,78	24 702,68
77*03	77*03	Trvx réseaux - Rue Faglain	7 325,79	31-12-2001	40	182,22	2 587,90	4 737,89	4 555,67
78*03	78*03	Trvx topographique - Rue Voltaire	1 080,00	15-10-2003	1	0,00	1 080,00	0,00	0,00
80*03	80*03	Fourniture et pose d'un regard - Place Semard	825,61	05-12-2003	10	0,00	825,61	0,00	0,00
81*03	81*03	Maillage canalisation - Rue Leca	2 096,54	12-12-2003	40	52,41	576,52	1 520,02	1 467,61
82*03	82*03	Sécurisation de la production	55 297,10	19-12-2003	40	1 382,00	2 764,00	52 533,10	51 151,10
83*03	83*03	Réseau AEP - Cité Marquette	112 176,59	18-02-2004	40	2 804,00	5 608,00	106 568,59	103 764,59
84*03	84*03	Pose vanne - Avenue Carnot	1 735,98	09-04-2004	40	43,35	433,50	1 300,48	1 257,13
85*03	85*03	Tamponnage - Rue P. Curtil	464,18	26-02-2004	9	0,00	464,18	0,00	0,00
86*03	86*03	Peinture bâtiment pompage	11 385,53	15-12-2004	40	284,64	2 846,40	8 539,13	8 254,49
87*03	87*03	Fr et pose de canalisation	2 472,50	29-04-2005	40	61,00	549,00	1 923,50	1 862,50
88*03	88*03	Fr et pose de vannes de raccord rue caluzeau	1 813,19	27-05-2005	40	45,00	405,00	1 408,19	1 363,19
89*03	89*03	Insertion eau potable - Lieu dit l'Etendard	60 564,34	15-06-2005	40	1 514,00	3 028,00	57 536,34	56 022,34
90*03	90*03	Elaboration dossier rech ressource en eau complem	630,00	22-07-2005	1	0,00	630,00	0,00	0,00
<b>Total</b>			<b>5 305 222,64</b>			<b>125 167,26</b>	<b>1 746 603,85</b>	<b>3 558 618,79</b>	<b>3 433 451,53</b>

**Exercice : 2015 Budget: EAU Nature : 217531 RESEAUX D'ADDUCTION D'EAU**

Numéro inventaire	Numéro immob.	Désignation du bien	Classe	Valeur d'acquisition	Date d'acquisition	Durée amort.	Amortissement de l'exercice	Amortissements antérieurs	V.N.C. au 01/01/2015	V.N.C. au 31/12/2015
5657	5657	Réseau d'adduction d'eau Zac Champs du Roy	RESEAUX D'EAU	40 885,37	01-01-2013	50	817,00	817,00	40 068,37	39 251,37
5660	5660	Réseau d'adduction d'eau Zac Champs du Roy	RESEAUX D'EAU	9 074,61	01-01-2013	50	181,00	181,00	8 893,61	8 712,61
<b>Total</b>				<b>49 959,98</b>			<b>998,00</b>	<b>998,00</b>	<b>48 961,98</b>	<b>47 963,98</b>

**Exercice : 2015 Budget: EAU Nature : 2315 INSTALLATIONS, MATERIEL ET OUTILLAGE TECHNIQUES**

Numéro inventaire	Numéro immob.	Désignation du bien	Classe	Valeur d'acquisition	Date d'acquisition	Durée amort.	Amortissement de l'exercice	Amortissements antérieurs	V.N.C. au 01/01/2015	V.N.C. au 31/12/2015
3622	3622	Captages voveu des Chanvres ZM 14 et ZM17	TERRAINS NUS	0,00	17-07-2009	0	0,00	0,00	0,00	0,00
6482	6482	Renouvellement AEP - Chemin de la Procession	TRAVAUX EN COURS	90,00	16-09-2014	0	0,00	0,00	90,00	90,00
6483	6483	Identificat° des polluants pr gest° risques sanita	FRAIS D'ETUDES	0,00	07-04-2015	0	0,00	0,00	0,00	0,00
6786	6786	AEP- Chemin de la Procession	TRAVAUX EN COURS	25 187,30	30-12-2014	0	0,00	0,00	25 187,30	25 187,30
7006	7006	Renouvellement canalisation- rue Gambetta	CANALISATION D'ADDUCTION D'EAU POTABLE	0,00	12-08-2015	0	0,00	0,00	0,00	0,00
7049	7049	Avenue Gambetta - Eau potable	FRAIS D'ETUDES	468,00	27-05-2015	0	0,00	0,00	468,00	468,00
7180	7180	Avenue F. Mitterand et J Galliet- adduction eau pot	TRAVAUX EN COURS	209 991,48	28-08-2015	0	0,00	0,00	209 991,48	209 991,48
7330	7330	Avenue Gambetta et Clémeboceau - AEP	TRAVAUX EN COURS	864,00	27-10-2015	0	0,00	0,00	864,00	864,00
<b>Total</b>				<b>236 600,78</b>			<b>0,00</b>	<b>0,00</b>	<b>236 600,78</b>	<b>236 600,78</b>

**Exercice : 2015 Budget: EAU Nature : 238 AVANCES ET ACOMPTES VERSES / CDE IMMO. CORP.**

Numéro inventaire	Numéro immob.	Désignation du bien	Classe	Valeur d'acquisition	Date d'acquisition	Durée amort.	Amortissement de l'exercice	Amortissements antérieurs	V.N.C. au 01/01/2015	V.N.C. au 31/12/2015
4975	4975	Avance Forfaitaire	SANS CLASSE	19 787,76	20-04-2012	0	0,00	0,00	19 787,76	19 787,76
5679	5679	Concession d'aménagement ZAC des Epinettes	SANS CLASSE	0,00	19-02-2013	0	0,00	0,00	0,00	0,00
<b>Total</b>				<b>19 787,76</b>			<b>0,00</b>	<b>0,00</b>	<b>19 787,76</b>	<b>19 787,76</b>

<b>TOTAL GENERAL</b>				<b>6 323 419,80</b>			<b>136 189,67</b>	<b>1 974 402,18</b>	<b>4 349 017,62</b>	<b>4 212 827,95</b>
----------------------	--	--	--	---------------------	--	--	-------------------	---------------------	---------------------	---------------------





**AUTRES**

**ANNEXES**

**ARRETE DE REPORT DEFINITIF DES DEPENSES D'INVESTISSEMENT**  
**de 2015 sur 2016 PAR NATURE**

Imputation <b>M49</b> Investissement - <b>BUDGET EAU</b>		
Nature	Libellé	Total en €
2031	Frais d'études	41 861,40 €
21531	Réseaux d'adduction d'eau	10 204,11 €
2315	Installations, matériels et outillages techniques	67 039,88 €
<b>TOTAL</b>		<b>119 105,39 €</b>

# BUDGET EAU POTABLE

## ARRETE DE REPORT DEFINITIF DES DEPENSES D'INVESTISSEMENT de 2015 sur 2016

Imputation M49 Investissement - BUDGET EAU				
N° opération				Total
	20	21	23	
3004	41 861,40 €		67 039,88 €	108 901,28 €
3009		10 204,11 €		10 204,11 €
<b>TOTAL</b>				<b>119 105,39 €</b>

Fait à LAON, le 11 FEV 2016

LE MAIRE ADJOINT,

Yves ROBIN



**ARRETE DE REPORT DEFINITIF DES RECETTES D'INVESTISSEMENT**  
**de 2015 sur 2016 PAR NATURE**

Imputation <b>M49</b> Investissement - <b>BUDGET EAU</b>		
Nature	Libellé	Total en €
1641	Emprunt en euros	130 000,00 €
13111	Agence de l'Eau	2 000,00 €
<b>TOTAL</b>		<b>132 000,00 €</b>

# BUDGET EAU POTABLE


## ARRETE DE REPORT DEFINITIF DES RECETTES D'INVESTISSEMENT de 2015 sur 2016

Imputation M49 Investissement - BUDGET EAU				
N° opération				Total
	13	16	27	
3001		130 000,00 €		130 000,00 €
3004	2 000,00 €			2 000,00 €
<b>TOTAL</b>				<b>132 000,00 €</b>

Fait à LAON, le 11 FEV 2016

LE MAIRE ADJOINT,

Yves ROBIN



<b>IV - ANNEXES</b>		<b>IV</b>
<b>ENGAGEMENTS HORS BILAN</b>		
<b>AUTORISATIONS DE PROGRAMME ET CREDITS DE PAIEMENT</b>		
		<b>B2.1</b>

### Budget Eau - Situation des autorisations de programmes et crédits de paiement

N° ou intitulé de l'AP	Montant des autorisations de programme				Montant des Crédits de paiement		
	Pour mémoire AP votée y compris ajustement	Révision de l'exercice 2015	Total cumulé (toutes les délibérations y compris pour 2015)	Crédits de paiement antérieurs (réalisations cumulées au 31/12/2014)	Crédits de paiement réalisés en 2015	Crédits de paiement antérieurs (reste à réaliser)	Restes à financer de l'exercice 2016
2015.01.3009 - Réaménagement Avenue François Mitterrand et rue J. Gallet	0,00	500 000,00	500 000,00	0,00	229 779,24	10 204,11	260 016,65

Pour information

Financement de l'AP	Total	Subventions			TVA	Part ville de Laon
		AESN	Prêt AESN	CG02		
2015.01.3009 - Réaménagement Avenue François Mitterrand et rue J. Gallet	500 000,00				83 333,33	416 666,67

<b>IV – ANNEXES</b>	<b>IV</b>
<b>AUTRES ELEMENTS D'INFORMATIONS – ETAT DU PERSONNEL AU 31/12/N</b>	<b>C1.1</b>

**C1.1 – ETAT DU PERSONNEL AU 31/12/N**

GRADES OU EMPLOIS (1)	CATEGORIES (2)	EMPLOIS BUDGETAIRES (3)			EFFECTIFS POURVUS SUR EMPLOIS BUDGETAIRES EN ETPT (4)		
		EMPLOIS PERMANENTS A TEMPS COMPLET	EMPLOIS PERMANENTS A TEMPS NON COMPLET	TOTAL	AGENTS TITULAIRES	AGENTS NON TITULAIRES	TOTAL
<b>EMPLOIS FONCTIONNELS (a)</b> Directeur général des services Directeur général adjoint des services Directeur général des services techniques Emplois créés au titre de l'article 6-1 de la loi n°84-53							
<b>FILIERE ADMINISTRATIVE (b)</b>							
[...]							
<b>FILIERE TECHNIQUE (c)</b>							
[...]							
<b>FILIERE SOCIALE (d)</b>							
[...]							
<b>FILIERE MEDICO-SOCIALE (e)</b>							
[...]							
<b>FILIERE MEDICO-TECHNIQUE (f)</b>							
[...]							
<b>FILIERE SPORTIVE (g)</b>							
[...]							
<b>FILIERE CULTURELLE (h)</b>							
[...]							
<b>FILIERE ANIMATION (i)</b>							
[...]							
<b>FILIERE POLICE (j)</b>							
[...]							
<b>EMPLOIS NON CITES (k) (5)</b>							
[...]							
<b>TOTAL GENERAL (b + c + d + e + f + g + h + i + j + k)</b>							

(1) Les grades ou emplois sont désignés conformément à la circulaire n° NOR : INTB9500102C du 23 mars 1995. Les emplois fonctionnels sont également comptabilisés dans leur filière d'origine.

(2) Catégories : A, B ou C.

(3) Emplois budgétaires créés par l'assemblée délibérante : les emplois permanents à temps complet sont comptabilisés pour une unité, les emplois à temps non complet sont comptabilisés à hauteur de la quotité de travail prévue par la délibération créant l'emploi. (4) Equivalent temps plein annuel travaillé (ETPT). Le décompte est proportionnel à l'activité des agents, mesurée par leur quotité de temps de travail et par leur période d'activité sur l'année :

ETPT = Effectifs physiques \* quotité de temps de travail \* période d'activité dans l'année

Exemple : un agent à temps plein (quotité de travail = 100%) présent toute l'année correspond à 1 ETPT ; un agent à temps partiel, à 80% (quotité de travail = 80%) présent toute l'année correspond à 0,8 ETPT ; un agent à temps partiel, à 80% (quotité de travail = 80%) présent la moitié de l'année (ex : CDD de 6 mois, recrutement à mi-année) correspond à 0,4 ETPT (0,8 \* 6/12).

(5) Par exemple : emplois dont les missions ne correspondent pas à un cadre d'emploi existant, « emplois spécifiques » régis par l'article 139 ter de la loi n°84-53 du 26 janvier 1984 etc.

<b>IV – ANNEXES</b>	<b>IV</b>
<b>AUTRES ELEMENTS D'INFORMATIONS – ETAT DU PERSONNEL AU 31/12/N</b>	<b>C1.1</b>

**C1.1 – ETAT DU PERSONNEL AU 31/12/N (suite)**

AGENTS NON TITULAIRES EN FONCTION AU 01/01/N	CATEGORIES (1)	SECTEUR (2)	REMUNERATION (3)		CONTRAT	
			Index (8)	Euros	Fondement du contrat (4)	Nature du contrat (5)
Agents occupant un emploi permanent (6)						
[...]						
Agents occupant un emploi non permanent (7)						
[...]						
<b>TOTAL GENERAL</b>						

(1) CATEGORIES: A, B et C.

(2) SECTEUR ADM : Administratif.  
 TECH : Technique.  
 URB : Urbanisme (dont aménagement urbain).  
 S : Social.  
 MS : Médico-social.  
 MT : Médico-technique.  
 SP : Sportif.  
 CULT : Culturel  
 ANIM : Animation.  
 PM : Police.  
 OTR : Missions non rattachables à une filière.

(3) REMUNERATION : Référence à un indice brut (indiquer le niveau de l'indice brut) de la fonction publique ou en euros annuels bruts (indiquer l'ensemble des éléments de la rémunération brute annuelle).

(4) CONTRAT : Motif du contrat (loi du 26 janvier 1984 modifiée) :

3-a° : article 3, 1<sup>ère</sup> alinéa : accroissement temporaire d'activité.  
 3-b° : article 3, 2<sup>ème</sup> alinéa : accroissement saisonnier d'activité.  
 3-1 : remplacement d'un fonctionnaire autorisé à servir à temps partiel ou indisponible (maladie, maternité...).  
 3-2 : vacance temporaire d'un emploi.  
 3-3-1° : absence de cadre d'emplois de fonctionnaires susceptibles d'assurer les fonctions correspondantes.  
 3-3-2° : emplois du niveau de la catégorie A lorsque les besoins des services ou la nature des fonctions le justifient.  
 3-3-3° : emplois de secrétaire de mairie des communes de moins de 1 000 habitants et de secrétaire des groupements composés de communes dont la population moyenne est inférieure à ce seuil.  
 3-3-4° : emplois à temps non complet des communes de moins de 1 000 habitants et des groupements composés de communes dont la population moyenne est inférieure à ce seuil, lorsque la qualité de temps de travail est inférieure à 50 %.  
 3-3-5° : emplois des communes de moins de 2 000 habitants et des groupements de communes de moins de 10 000 habitants dont la création ou la suppression dépend de la décision d'une autorité qui s'impose à la collectivité ou à l'établissement en matière de création, de changement de périmètre ou de suppression d'un service public.  
 3-4 : article 21 de la loi n°2012-347 : contrat à durée indéterminée obligatoirement proposée à un agent contractuel.  
 38 : article 38 travailleurs handicapés catégorie C.  
 47 : article 47 recrutements directs sur emplois fonctionnels  
 110 : article 110 collaborateurs de groupes de cabinets.  
 110-1 : collaborateurs de groupes d'élus.  
 A : autres (préciser).

(5) Indiquer si l'agent contractuel est titulaire d'un contrat à durée déterminée (CDD) ou d'un contrat à durée indéterminée (CDI). Les contrats particuliers devront être labellisés « A / autres » et feront l'objet d'une précision (ex : contrats aidés).

(6) Occupent un emploi permanent de la fonction publique territoriale, les agents non titulaires recrutés sur le fondement des articles 3-1, 3-2, 3-3, 38 et 47 de la loi n°84-53 du 26 janvier 1984, ainsi que les agents qui sont titulaires d'un contrat à durée indéterminée pris sur le fondement de l'article 21 de la loi n° 2012-347.

(7) Occupent un emploi non permanent de la fonction publique territoriale, les agents non titulaires recrutés sur le fondement des articles 3, 110 et 110-1.

(8) Si un contrat fixe comme référence de rémunération un traitement hors échelle, il convient de mentionner le chevron conformément à l'article 6 décret 85-1148 du 20 octobre 1985.



<b>IV – ANNEXE</b>	<b>IV</b>
<b>AUTRES ELEMENTS D'INFORMATION ETAT DU PERSONNEL DE LA COLLECTIVITE OU DE L'ETABLISSEMENT DE RATTACHEMENT EMPLOYE PAR LA REGIE</b>	<b>C1.2</b>

**C1.2 – ETAT DU PERSONNEL DE LA COLLECTIVITE OU DE L'ETABLISSEMENT DE  
RATTACHEMENT EMPLOYE PAR LA REGIE (1)**

AGENTS TITULAIRES OU NON	CATEGORIES	EFFECTIFS	MONTANT PREVU A L'ARTICLE 6215
<b>TOTAL GENERAL</b>			

(1) Cette annexe est servie s'il s'agit d'un budget annexé au budget d'une collectivité locale ou d'un établissement public local et si la collectivité de rattachement a mis à disposition du personnel vue de l'exploitation du service.

<b>IV – ANNEXE</b>	<b>IV</b>
<b>AUTRES ELEMENTS D'INFORMATIONS</b>	
<b>LISTES DES ORGANISMES DANS LESQUELS A ETE PRIS UN ENGAGEMENT FINANCIER</b>	<b>C2</b>
<b>DES SERVICES INDIVIDUALISES DANS UN BUDGET ANNEXE</b>	<b>C3</b>

**C2 – LISTES DES ORGANISMES DANS LESQUELS A ETE PRIS UN ENGAGEMENT FINANCIER (articles L. 2313-1 et L. 2313-1-1 du CGCT)**

Les documents financiers et comptables de ces organismes sont mis à la disposition du public à ..... (1). Toute personne a le droit de demander communication sur place et de prendre copie totale ou partielle à ses frais.				
La nature de l'engagement (2)	Nom de l'organisme	Raison sociale de l'organisme	Nature juridique de l'organisme	Montant de l'engagement
Délégation de service public (3)  AFFERMAGE	LYONNAISE DES EAUX	LYONNAISE DES EAUX	SOCIETE ANONYME	-
Garantie ou cautionnement d'un emprunt ...				
Autres. ...				

(1) Hôtel de ville pour les communes et siège de l'établissement pour les EPCI, syndicat etc... et autres lieux publics désignés par la commune ou l'établissement de rattachement

(2) Indiquer la date de la décision (délibérations, contrats ou décisions de l'exécutif).

(3) Préciser la nature de la délégation (concession, affermage, régie intéressée ...).

**C3 – LISTES DES SERVICES INDIVIDUALISES DANS UN BUDGET ANNEXE**

Catégorie de service	Intitulé / objet du service	Date de création	N° et date de délibération	N° SIRET	Nature de l'activité (SPIC / SPA)	TVA (oui / non)
Régie à seule autonomie financière						

<b>IV – ANNEXE</b>	<b>IV</b>
<b>AUTRES ELEMENTS D'INFORMATIONS</b>	
<b>PRESENTATION AGREGEE DU BUDGET PRINCIPAL DU SPIC ET DES BUDGETS ANNEXES</b>	<b>C4</b>

(Uniquement pour les SPIC dotés de l'autonomie financière et de la personnalité morale)

**I – BUDGET PRINCIPAL DU SPIC**

SECTION	Crédits ouverts (BP+DM+RAR N-1)	Réalizations - mandats ou titres (1)	Restes à réaliser au 31/12	Crédits annulés
<b>EXPLOITATION</b> DEPENSES RECETTES		<b>NEANT</b>	- -	
<b>INVESTISSEMENT</b> DEPENSES RECETTES			- -	

(1) Y compris les rattachements.

**II – BUDGETS ANNEXES (reproduire le cas échéant)**

SECTION	Crédits ouverts (BP+DM+RAR N-1)	Réalizations - mandats ou titres (1)	Restes à réaliser au 31/12	Crédits annulés
<b>EXPLOITATION</b> DEPENSES RECETTES		<b>NEANT</b>		
<b>INVESTISSEMENT</b> DEPENSES RECETTES				

(1) Y compris les rattachements.

**III – PRESENTATION AGREGEE**

SECTION	Crédits ouverts (BP+DM+RAR N-1)	Réalizations - mandats ou titres (1)	Restes à réaliser au 31/12	Crédits annulés
<b>EXPLOITATION</b> DEPENSES RECETTES			- -	
<b>INVESTISSEMENT</b> DEPENSES RECETTES		<b>NEANT</b>	- -	
<b>TOTAL AGREGE DES DEPENSES</b>			-	
<b>TOTAL AGREGE DES RECETTES</b>				

(1) Y compris les rattachements.



**ARRETE - SIGNATURES**

35

Nombre de membres en exercice :  
 Nombre de membres présents :  
 Nombre de suffrages exprimés :  
 VOTES : **Pour** :  
           **Contre** :  
           **Abstentions** :

Date de convocation : **le 13 juin 2015**

, le **20 juin 2015**

Présenté par le Maire,  
 A **LAON**

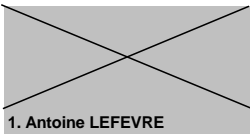
Le Maire **Antoine LEFEVRE**,



Délibéré par l'assemblée délibérante réunie en session .....  
 A **LAON**

, le **20 juin 2015**

Les membres du conseil municipal,



**1. Antoine LEFEVRE**



**2. Yves ROBIN**



**3. Nicole GIRARD**



**4. Eric DELHAYE**



**5. Marie France DOYER**



**6. Philippe MOZIN**



**7. Michèle HERVY**



**8. Yves BUFFET**



**9. Gaëdic BLANCHARD-DOUCHAIN**



**10. Béatrice LEBEL**




**11. Marie-Michèle PASCUAL**



**12. Dominique VALISSANT**



**13. Philippe PARCHEMINIER**



**14. Habib HAOUASS**



**15. Marlène PAULMIER**



**16. Yves LEVENT**



**17. Annick VENPUYWELDE**



**18. Françoise CATILLON**



**19. Anne-Marie SAUVEZ**



**20. Sylvie LETOT**



**21. Suzanne BUIRE**



**22. Laurent FOURNIER**



**23. Philippe CERVI**



**24. Antoine CUVILLIER**



**25. Rénald FAVEREAUX**



**26. Cathy CHATELAIN**



**27. Béatrice LAGNEAU**



**28. Fawaz KARIMET**



**29. Christine CAZENEUVE**



**30. Damien DELAVENNE**



**31. Séverine DUPONT**



**32. Yan RUDER**



**33. Hervé TELLIER**



**34. Aude BONO**



**35. Marie SOLLER-REGIS**

Certifié exécutoire par le Maire, compte tenu de la transmission en  
 préfecture, le..... et de la publication le .....

A **LAON** , le.....