


Ville de LAON

SERVICE ASSAINISSEMENT



COMPTE ADMINISTRATIF

Exercice 2015

RÉPUBLIQUE FRANÇAISE

Mairie de Laon

POSTE COMPTABLE DE LAON MUNICIPALE ET BANLIEUE

M 49

Compte Administratif

Service Assainissement

**ANNEE
2015**

SOMMAIRE	Pages
<u>I - Informations générales</u>	5
- Modalités de vote du compte administratif	6
<u>II - Présentation générale du compte administratif</u>	7
A1 - Vue d'ensemble - Sections	9
A2 - Vue d'ensemble - Section d'exploitation - Chapitres	10
A3 - Vue d'ensemble - Section d'investissement - Chapitres	11
B1 - Balance générale du compte administratif - Dépenses	12
B2 - Balance générale du compte administratif - Recettes	13
<u>III - Vote du compte administratif</u>	15
A1 - Section d'exploitation - Détail des dépenses	16
A2 - Section d'exploitation - Détail des recettes	19
B1 - Section d'investissement - Détail des dépenses	21
B2 - Section d'investissement - Détail des recettes	23
B3 - Détail des chapitres d'opération d'équipement	25
<u>IV - Annexes</u>	31
A - Eléments du bilan	33
A1.1 - Etat de la Dette - Détail des crédits de trésorerie	33
A1.2 - Etat de la Dette - Répartition par nature de dette	34
A1.3 - Etat de la Dette - Répartition des emprunts par structure de taux	38
A1.4 - Etat de la Dette - Typologie de la répartition de l'encours	39
A1.5 - Etat de la Dette - Détail des opérations de couverture	40
A1.6 - Etat de la Dette - Remboursement anticipé d'un emprunt de refinancement	42
A1.7 - Etat de la Dette - Emprunts renégociés au cours de l'année N	43
A1.8 - Etat de la Dette - Autres dettes	44
A2 - Méthode utilisée pour les amortissements	45
A3.1 - Etat des provisions et des dépréciations	46
A3.2 - Etalement des provisions	46
A4 - Equilibre des opérations financières	47
A5.1 - Etats dépenses, recettes services eau et assainissement	Sans objet
A5.2 - Etats dépenses, recettes services eau et assainissement collectif et non collectif	Sans objet
A6 - Etat des charges transférées	50
A7 - Détail des opérations pour le compte de tiers	51
A8 - Variation du patrimoine R2313-3 - Entrées - sorties	52
A9 - Variation du patrimoine L300-5 - Entrées - sorties	53
A10 - Etat des travaux en régie	54
- Etat de l'actif	55
- Etat des reprises de subventions	64
- Etat des restes à réaliser	68
B - Engagements hors bilan	Sans objet
B2 - Etat des autorisations de programme, crédits de paiement	72
C - Autres éléments d'information	73
C1.1 - Etat du personnel	74
C1.2 - Personnel de la collectivité ou de l'étab. de rattach. Employé par la régie	76
C2 - Liste des organismes dans lesquels a été pris un engagement financier	77
C3 - Liste des services individualisés dans un budget annexe	77
C4 - Présentation agrégée budget principal et budgets annexes	78
D - Arrêté et signatures	79

INFORMATIONS

GENERALES

I - INFORMATIONS GENERALES	I
MODALITES DE VOTE DU BUDGET	

POUR MEMOIRE

- I - L'Assemblée délibérante a voté le présent budget par nature :
- au niveau du **chapitre** pour la section d'exploitation (1).
 - au niveau du **chapitre** pour la section d'investissement (1).
 - **avec** ou **sans** les chapitres "opérations d'équipement" de l'état III-B-3 (2)

La liste des articles spécialisés sur lesquels l'ordonnateur ne peut procéder à des virements d'article à article est la suivante :

.....

- II - En l'absence de mention au paragraphe I ci - dessus, le budget est réputé voté par chapitre et, en section d'investissement, sans chapitre de dépense "opération d'équipement".

- III - Les provisions sont (2) :
- **semi - budgétaires** (pas d'inscription en recettes de la section d'investissement)
 - **budgétaires** (délibération n° du) (2).

(1) A compléter par "du chapitre" ou "de l'article".

(2) Rayer la mention inutile

PRESENTATION GENERALE DU BUDGET

II - PRESENTATION GENERALE DU COMPTE ADMINISTRATIF	II
VUE D'ENSEMBLE	A1

EXECUTION DU BUDGET

		DEPENSES	RECETTES	SOLDE D'EXECUTION
REALISATIONS DE L'EXERCICE (mandats et titres)	Section d'exploitation	a 1 193 961.76	g 1 946 888.72	752 926.96
	Section d'investissement	b 1 247 657.40	h 1 206 345.80	-41 311.60

+ +

REPORTS DE L'EXERCICE N-1	Report en section d'exploitation (002)	c (si déficit) 451 992.38	i (si excédent) 760 931.39
	Report en section d'investissement (001)	d (si déficit)	j (si excédent)

= =

		DEPENSES	RECETTES	SOLDE D'EXECUTION
TOTAL (réalisations + reports)		=a+b+c+d 2 893 611.54	=g+h+i+j 3 914 165.91	1 020 554.37

RESTES A REALISER A REPORTER EN N+1	Section d'exploitation	e	k
	Section d'investissement	f 793 693.37	l 183 954.59
	TOTAL des restes à réaliser à reporter en N+1	=e+f 793 693.37	=k+l 183 954.59

		DEPENSES	RECETTES	SOLDE D'EXECUTION
RESULTAT CUMULE	Section d'exploitation	=a+c+e 1 193 961.76	=g+i+k 2 707 820.11	1 513 858.35
	Section d'investissement	=b+d+f 2 493 343.15	=h+j+l 1 390 300.39	-1 103 042.76
	TOTAL CUMULE	=a+b+c+d+e+f 3 687 304.91	=g+h+i+j+k+l 4 098 120.50	410 815.59

DETAIL DES RESTES A REALISER

Chap/Art.	Libellé	Dépenses engagées non mandatées	Titres restant à émettre
	SECTION D'INVESTISSEMENT	793 693.37	183 954.59
16	EMPRUNTS ET DETTES ASSIMILES		50 710.00
27	AUTRES IMMOBILISATIONS FINANCIERES		89 244.59
	4003 - DIVERS RESEAUX D'ASSAINISSEMENT	70 973.88	
	4006 - DECONNECTION FOSSE SNCF		44 000.00
	4010 - STATION D'EPURATION	89 466.21	
	4011 - ASSAINISSEMENT AV MITTERRAND	180 027.40	
	4012 - ASSAINISSEMENT RUE BRANLY ET RUE DES FILLES	195 000.00	
	4013 - LOCAUX CHEMIN CROIX DE CHIVY	258 225.88	

II - PRESENTATION GENERALE DU COMPTE ADMINISTRATIF	II
SECTION D'EXPLOITATION - CHAPITRES	A2

DEPENSES D'EXPLOITATION

Chap.	Libellé	Crédits ouverts (BP+DM+RAR N-1)	Mandats émis	Charges rattachées	Restes à réaliser	Crédits annulés
011	CHARGES A CARACTERE GENERAL	97 500.00	27 814.03	18 048.00		51 637.97
012	CHARGES DE PERSONNEL ET FRAIS ASSIMILES	55 000.00	50 252.20			4 747.80
65	AUTRES CHARGES DE GESTION COURANTE	528 731.61	120 783.10	302 572.01		105 376.50
Total des dépenses de gestion courante		681 231.61	198 849.33	320 620.01		161 762.27
66	CHARGES FINANCIERES	223 283.88	144 433.48	21 273.57		57 576.83
67	CHARGES EXCEPTIONNELLES	1 500.00	1 146.33			353.67
68	DOTATIONS AUX AMORTISSEMENTS ET AUX PROVISIONS					
Total des dépenses réelles d'exploitation		906 015.49	344 429.14	341 893.58		219 692.77
023	VIREMENT A LA SECTION D'INVESTISSEMENT	1 138 069.53				
042	OPE.D'ORDRE DE TRANSFERTS ENTRE SECTIONS	507 683.04	507 639.04			44.00
Total des dépenses d'ordre d'exploitation		1 645 752.57	507 639.04			1 138 113.53
TOTAL		2 551 768.06	852 068.18	341 893.58		1 357 806.30
Pour information D 002 Déficit d'exploitation reporté de N-1						

RECETTES D'EXPLOITATION

Chap.	Libellé	Crédits ouverts (BP+DM+RAR N-1)	Titres émis	Produits rattachés	Restes à réaliser	Crédits annulés
013	ATTENUATIONS DE CHARGES		24 398.00			-24 398.00
70	VENTES DE PRODUITS FABRIQUES,SERVICES,MARCHANDISES	806 868.90	911 720.13			-104 851.23
74	SUBVENTIONS D'EXPLOITATION	198 100.00	62 353.00	160 000.00		-24 253.00
75	AUTRES PRODUITS DE GESTION COURANTE	547 731.61	550 281.43			-2 549.82
Total des recettes de gestion courante		1 552 700.51	1 548 752.56	160 000.00		-156 052.05
77	PRODUITS EXCEPTIONNELS					
78	REPRISES SUR AMORTISSEMENTS ET PROVISIONS					
Total des recettes réelles d'exploitation		1 552 700.51	1 548 752.56	160 000.00		-156 052.05
042	OPE.D'ORDRE DE TRANSFERTS ENTRE SECTIONS	238 136.16	238 136.16			
Total des recettes d'ordre d'exploitation		238 136.16	238 136.16			
TOTAL		1 790 836.67	1 786 888.72	160 000.00		-156 052.05
Pour information R 002 Excédent d'exploitation reporté de N-1		760 931.39				

II - PRESENTATION GENERALE DU COMPTE ADMINISTRATIF	II
SECTION D'INVESTISSEMENT - CHAPITRES	A3

DEPENSES D'INVESTISSEMENT

Chap.	Libellé	Crédits ouverts (BP+DM+RAR N-1)	Mandats émis	Restes à réaliser	Crédits annulés
	Total des opérations d'équipement	1 312 475.24	440 316.46	793 693.37	78 465.41
	Total des dépenses d'équipement	1 312 475.24	440 316.46	793 693.37	78 465.41
16	EMPRUNTS ET DETTES ASSIMILES	543 798.63	532 828.33		10 970.30
	Total des dépenses financières	543 798.63	532 828.33		10 970.30
4581	Total des opérations pour compte de tiers				
	Total des dépenses réelles d'investissement	1 856 273.87	973 144.79	793 693.37	89 435.71
040	OPE.D'ORDRE DE TRANSFERTS ENTRE SECTIONS	238 136.16	238 136.16		
041	OPERATIONS PATRIMONIALES	134 079.10	36 376.45		97 702.65
	Total des dépenses d'ordre d'investissement	372 215.26	274 512.61		97 702.65
	TOTAL	2 228 489.13	1 247 657.40	793 693.37	187 138.36
	Pour information D 001 Solde d'exécution négatif reporté de N-1	451 992.38			

RECETTES D'INVESTISSEMENT

Chap.	Libellé	Crédits ouverts (BP+DM+RAR N-1)	Titres émis	Restes à réaliser	Crédits annulés
13	SUBVENTIONS D'INVESTISSEMENT RECUES	267 385.00	225 218.28	44 000.00	-1 833.28
16	EMPRUNTS ET DETTES ASSIMILES (hors 165)	159 604.00	108 894.00	50 710.00	
	Total des recettes d'équipement	426 989.00	334 112.28	94 710.00	-1 833.28
106	Réserves	296 741.58	296 741.58		
27	AUTRES IMMOBILISATIONS FINANCIERES	176 919.26	31 476.45	89 244.59	56 198.22
	Total des recettes financières	473 660.84	328 218.03	89 244.59	56 198.22
4582	Total des opérations pour compte de tiers				
	Total des recettes réelles d'investissement	900 649.84	662 330.31	183 954.59	54 364.94
021	Virement de la section d'exploitation	1 138 069.53			
040	OPE.D'ORDRE DE TRANSFERTS ENTRE SECTIONS	507 683.04	507 639.04		44.00
041	OPERATIONS PATRIMONIALES	134 079.10	36 376.45		97 702.65
	Total des recettes d'ordre d'investissement	1 779 831.67	544 015.49		1 235 816.18
	TOTAL	2 680 481.51	1 206 345.80	183 954.59	1 290 181.12
	Pour information R 001 Solde d'exécution positif reporté de N-1				

II - PRESENTATION GENERALE DU COMPTE ADMINISTRATIF	II
BALANCE GENERALE DU BUDGET	B1

1 - Mandats émis (y compris sur les restes à réaliser N-1)

	EXPLOITATION	Opérations Réelles	Opérations d'ordre	TOTAL
011	CHARGES A CARACTERE GENERAL	45 862.03		45 862.03
012	CHARGES DE PERSONNEL ET FRAIS ASSIMILES	50 252.20		50 252.20
65	AUTRES CHARGES DE GESTION COURANTE	423 355.11		423 355.11
66	CHARGES FINANCIERES	165 707.05		165 707.05
67	CHARGES EXCEPTIONNELLES	1 146.33		1 146.33
68	Dotations aux amort., aux dépréciations et prov.		507 639.04	507 639.04
	Dépenses d'exploitation - Total	686 322.72	507 639.04	1 193 961.76

+

D 002 Déficit d'exploitation reporté de N-1	
--	--

=

TOTAL DES DEPENSES D'EXPLOITATION CUMULEES	1 193 961.76
---	---------------------

	INVESTISSEMENT	Opérations Réelles	Opérations d'ordre	TOTAL
13	SUBVENTIONS D'INVESTISSEMENT RECUES		238 136.16	238 136.16
16	EMPRUNTS ET DETTES ASSIMILES	532 828.33		532 828.33
	Total des opérations d'équipement	440 316.46		440 316.46
20	IMMOBILISATIONS INCORPORELLES (hors opérations)			
21	IMMOBILISATIONS CORPORELLES (hors opérations)		4 900.00	4 900.00
23	IMMOBILISATIONS EN COURS (hors opérations)			
27	AUTRES IMMOBILISATIONS FINANCIERES		31 476.45	31 476.45
	Dépenses d'investissement - Total	973 144.79	274 512.61	1 247 657.40

+

D 001 Solde d'exécution négatif reporté de N-1	451 992.38
---	-------------------

=

TOTAL DES DEPENSES D'INVESTISSEMENT CUMULEES	1 699 649.78
---	---------------------

II - PRESENTATION GENERALE DU COMPTE ADMINISTRATIF	II
BALANCE GENERALE DU BUDGET	B2

2 - Titres émis (y compris sur les restes à réaliser N-1)

	EXPLOITATION	Opérations Réelles	Opérations d'ordre	TOTAL
013	ATTENUATIONS DE CHARGES	24 398.00		24 398.00
70	VENTES DE PRODUITS FABRIQUES,SERVICES,MARCHANDISES	911 720.13		911 720.13
74	SUBVENTIONS D'EXPLOITATION	222 353.00		222 353.00
75	AUTRES PRODUITS DE GESTION COURANTE	550 281.43		550 281.43
77	PRODUITS EXCEPTIONNELS		238 136.16	238 136.16
78	REPRISES SUR AMORTISSEMENTS ET PROVISIONS			
	Recettes d'exploitation - Total	1 708 752.56	238 136.16	1 946 888.72

+

R 002 Excédent d'exploitation reporté de N-1	760 931.39
---	-------------------

=

TOTAL DES RECETTES D'EXPLOITATION CUMULEES	2 707 820.11
---	---------------------

	INVESTISSEMENT	Opérations Réelles	Opérations d'ordre	TOTAL
13	SUBVENTIONS D'INVESTISSEMENT RECUES	225 218.28		225 218.28
16	EMPRUNTS ET DETTES ASSIMILES	108 894.00		108 894.00
20	IMMOBILISATIONS INCORPORELLES		4 900.00	4 900.00
21	IMMOBILISATIONS CORPORELLES		17 295.17	17 295.17
23	IMMOBILISATIONS EN COURS		14 181.28	14 181.28
27	AUTRES IMMOBILISATIONS FINANCIERES	31 476.45		31 476.45
28	AMORTISSEMENTS DES IMMOBILISATIONS		507 639.04	507 639.04
	Recettes d'investissement - Total	365 588.73	544 015.49	909 604.22

+

R 001 Solde d'exécution positif reporté de N-1	
---	--

+

Affectation aux comptes 106	296 741.58
------------------------------------	-------------------

=

TOTAL DES RECETTES D'INVESTISSEMENT CUMULEES	1 206 345.80
---	---------------------

VOTE DU COMPTE

ADMINISTRATIF

SECTION D'EXPLOITATION

III - VOTE DU COMPTE ADMINISTRATIF	III
SECTION D'EXPLOITATION - DETAIL DES DEPENSES	A1

Chap./Art.	Libellé	Crédits ouverts (BP+DM+RAR N-1)	Mandats émis	Charges rattachées	Restes à réaliser	Crédits annulés
011	CHARGES A CARACTERE GENERAL	97 500.00	27 814.03	18 048.00		51 637.97
- 60 -	ACHATS ET VARIATIONS DES STOCKS					
- 61 -	SERVICES EXTERIEURS	18 000.00	4 951.39			13 048.61
6156	ENTRETIEN ET REPARATIONS MAINTENANCE	18 000.00	4 951.39			13 048.61
- 62 -	AUTRES SERVICES EXTERIEURS	72 500.00	22 862.64	18 048.00		31 589.36
6228	REMUNERATIONS D'INTERMEDIAIRES ET HONORAIRES DIVERS	66 493.60	19 106.24	18 048.00		29 339.36
6231	PUBLICITE, PUBLICATIONS, RELATIONS PUBLIQUES ANNONCES ET INSERTIONS	3 506.40	3 506.40			
6257	DEPLACEMENTS, MISSIONS ET RECEPTIONS RECEPTIONS	2 500.00	250.00			2 250.00
- 63 -	IMPOTS, TAXES ET VERSEMENTS ASSIMILES	7 000.00				7 000.00
	AUTRES IMPOTS, TAXES ET VERS. ASSIMILES (ADM IMP.)					
63512	IMPOTS DIRECTS (SAUF SUR BENEFICES) TAXES FONCIERES	7 000.00				7 000.00
012	CHARGES DE PERSONNEL ET FRAIS ASSIMILES	55 000.00	50 252.20			4 747.80
- 62 -	AUTRES SERVICES EXTERIEURS	55 000.00	50 252.20			4 747.80
6215	PERSONNEL EXTERIEUR AU SERVICE PERSONNEL AFFECTE PAR LA COLLECTIVITE DE RATTACHEM	55 000.00	50 252.20			4 747.80
65	AUTRES CHARGES DE GESTION COURANTE	528 731.61	120 783.10	302 572.01		105 376.50
- 65 -	AUTRES CHARGES DE GESTION COURANTE	528 731.61	120 783.10	302 572.01		105 376.50
658	CHARGES DIVERSES DE LA GESTION COURANTE	528 731.61	120 783.10	302 572.01		105 376.50
	TOTAL DES DEPENSES DE GESTION DES SERVICES (a)=011+012+014+65	681 231.61	198 849.33	320 620.01		161 762.27
66	CHARGES FINANCIERES	223 283.88	144 433.48	21 273.57		57 576.83
- 66 -	CHARGES FINANCIERES	223 283.88	144 433.48	21 273.57		57 576.83
66111	CHARGES D'INTERETS INTERETS REGLES A L'ECHANCE	212 440.87	170 276.42			42 164.45
66112	INTERETS - RATTACHEMENTS DES ICNE	-4 156.99	-25 842.94	21 273.57		412.38
668	AUTRES CHARGES FINANCIERES	15 000.00				15 000.00
67	CHARGES EXCEPTIONNELLES	1 500.00	1 146.33			353.67

III - VOTE DU COMPTE ADMINISTRATIF	III
SECTION D'EXPLOITATION - DETAIL DES DEPENSES	A1

Chap./Art.	Libellé	Crédits ouverts (BP+DM+RAR N-1)	Mandats émis	Charges rattachées	Restes à réaliser	Crédits annulés
- 67 - 673	CHARGES EXCEPTIONNELLES TITRES ANNULES (SUR EXERCICES ANTERIEURS)	1 500.00 1 500.00	1 146.33 1 146.33			353.67 353.67
68	DOTATIONS AUX AMORTISSEMENTS ET AUX PROVISIONS					
- 68 -	DOTATIONS AUX AMORTISSEMENTS ET PROVISIONS					
TOTAL DES DEPENSES REELLES (r)=(a)+66+67+68+69+022		906 015.49	344 429.14	341 893.58		219 692.77

III - VOTE DU COMPTE ADMINISTRATIF	III
SECTION D'EXPLOITATION - DETAIL DES DEPENSES	A1

Chap./Art.	Libellé	Crédits ouverts (BP+DM+RAR N-1)	Mandats émis	Charges rattachées	Restes à réaliser	Crédits annulés
023	VIREMENT A LA SECTION D'INVESTISSEMENT	1 138 069.53				1 138 069.53
042	OPE.D'ORDRE DE TRANSFERTS ENTRE SECTIONS	507 683.04	507 639.04			44.00
- 67 -	CHARGES EXCEPTIONNELLES					
- 68 -	DOTATIONS AUX AMORTISSEMENTS ET PROVISIONS	507 683.04	507 639.04			44.00
6811	DOTAT. AMORT. ET PROV. - CHARGES DE FONCTIONNEMENT DOTATIONS AUX AMORT. IMMOB. INCORP. ET CORP.	507 683.04	507 639.04			44.00
TOTAL DES PRELEVEMENTS AU PROFIT DE LA SECTION D'INVESTISSEMENT		1 645 752.57	507 639.04			1 138 113.53
TOTAL DES DEPENSES D'ORDRE		1 645 752.57	507 639.04			1 138 113.53
TOTAL DES DEPENSES D'EXPLOITATION DE L'EXERCICE (=total réelles + ordres)		2 551 768.06	852 068.18	341 893.58		1 357 806.30

Pour information : D 002 Déficit d'exploitation	reporté de N-1	
---	----------------	--

Détail du calcul des ICNE au compte 66112

Montant des ICNE de l'exercice	21 273.57
Montant des ICNE de l'exercice N-1	25 842.94
= Différence ICNE N - ICNE N-1	-4 569.37

III - VOTE DU COMPTE ADMINISTRATIF						III
SECTION D'EXPLOITATION - DETAIL DES RECETTES						A2
Chap./Art.	Libellé	Crédits ouverts (BP+DM+RAR N-1)	Titres émis	Produits rattachés	Restes à réaliser	Crédits annulés
013	ATTENUATIONS DE CHARGES		24 398.00			-24 398.00
- 64 -	CHARGES DE PERSONNEL		24 398.00			-24 398.00
6419	REMUNERATIONS DU PERSONNEL REMBOURSEMENTS SUR REMUNERATIONS DU PERSONNEL		24 398.00			-24 398.00
70	VENTES DE PRODUITS FABRIQUES,SERVICES,MARCHANDISES	806 868.90	911 720.13			-104 851.23
- 70 -	VENTES PRODUITS FABRIQUES - PRESTATIONS SERVICES	806 868.90	911 720.13			-104 851.23
7061	PRESTATIONS DE SERVICES REDEVANCES D'ASSAINISSEMENT	806 868.90	911 720.13			-104 851.23
74	SUBVENTIONS D'EXPLOITATION	198 100.00	62 353.00	160 000.00		-24 253.00
- 74 -	SUBVENTIONS D'EXPLOITATION	198 100.00	62 353.00	160 000.00		-24 253.00
741	PRIMES D'EPURATION	160 000.00		160 000.00		
748	AUTRES SUBVENTIONS D'EXPLOITATION	38 100.00	62 353.00			-24 253.00
75	AUTRES PRODUITS DE GESTION COURANTE	547 731.61	550 281.43			-2 549.82
- 75 -	AUTRES PRODUITS DE GESTION COURANTE	547 731.61	550 281.43			-2 549.82
754	REDEVANCES POUR DEFAUT DE BRANCHEMENT EGOUT	20 000.00	10 668.68			9 331.32
758	PRODUITS DIVERS DE GESTION COURANTE	527 731.61	539 612.75			-11 881.14
TOTAL DES RECETTES DE GESTION DES SERVICES (a)=70+73+74+75+013		1 552 700.51	1 548 752.56	160 000.00		-156 052.05
77	PRODUITS EXCEPTIONNELS					
- 77 -	PRODUITS EXCEPTIONNELS					
78	REPRISES SUR AMORTISSEMENTS ET PROVISIONS					
- 78 -	REPRISES SUR AMORTISSEMENTS ET PROVISIONS					
TOTAL DES RECETTES REELLES (r)=(a)+76+77+78		1 552 700.51	1 548 752.56	160 000.00		-156 052.05

III - VOTE DU COMPTE ADMINISTRATIF	III
SECTION D'EXPLOITATION - DETAIL DES RECETTES	A2

Chap./Art.	Libellé	Crédits ouverts (BP+DM+RAR N-1)	Titres émis	Produits rattachés	Restes à réaliser	Crédits annulés
042	OPE.D'ORDRE DE TRANSFERTS ENTRE SECTIONS	238 136.16	238 136.16			
- 77 - 777	PRODUITS EXCEPTIONNELS QUOTE-PART SUBV. D'INVEST.TRANSFEREES RESUL.EXERC.	238 136.16 238 136.16	238 136.16 238 136.16			
TOTAL DES RECETTES D'ORDRE		238 136.16	238 136.16			

TOTAL DES RECETTES D'EXPLOITATION DE L'EXERCICE (=total réelles + ordres)	1 790 836.67	1 786 888.72	160 000.00		-156 052.05
--	---------------------	---------------------	-------------------	--	--------------------

Pour information : R 002 Excédent d'exploitation	reporté de N-1	760 931.39
--	----------------	------------

Détail du calcul des ICNE au compte 7622

Montant des ICNE de l'exercice	
Montant des ICNE de l'exercice N-1	
= Différence ICNE N - ICNE N-1	

SECTION D'INVESTISSEMENT

III - VOTE DU COMPTE ADMINISTRATIF	III
SECTION D'INVESTISSEMENT - DETAIL DES DEPENSES	B1

Chap./Art.	Libellé	Crédits Ouverts (BP+DM+RAR N-1)	Mandats émis	Restes à réaliser	Crédits annulés
	4003 DIVERS RESEAUX D'ASSAINISSEMENT	317 075.39	173 184.13	70 973.88	72 917.38
	4006 DECONNECTION FOSSE SNCF	31 035.97	25 487.94		5 548.03
	4010 STATION D'EPURATION	111 138.00	21 671.79	89 466.21	
	4011 ASSAINISSEMENT AV MITTERRAND	400 000.00	219 972.60	180 027.40	
	4012 ASSAINISSEMENT RUE BRANLY ET RUE DES FILLES	195 000.00		195 000.00	
	4013 LOCAUX CHEMIN CROIX DE CHIVY	258 225.88		258 225.88	
TOTAL DES DEPENSES D'EQUIPEMENT		1 312 475.24	440 316.46	793 693.37	78 465.41
16	EMPRUNTS ET DETTES ASSIMILES	543 798.63	532 828.33		10 970.30
- 16 - 1641	EMPRUNTS ET DETTES ASSIMILEES EMPRUNTS EN EUROS	543 798.63 459 930.32	532 828.33 448 960.02		10 970.30 10 970.30
1681	AUTRES EMPRUNTS ET DETTES ASSIMILEES AUTRES EMPRUNTS	83 868.31	83 868.31		
TOTAL DES DEPENSES FINANCIERES		543 798.63	532 828.33		10 970.30
TOTAL DES DEPENSES D'OPERATIONS POUR COMPTE DE TIERS					
TOTAL DES DEPENSES REELLES		1 856 273.87	973 144.79	793 693.37	89 435.71

III - VOTE DU COMPTE ADMINISTRATIF	III
SECTION D'INVESTISSEMENT - DETAIL DES DEPENSES	B1

Chap./Art.	Libellé	Crédits Ouverts (BP+DM+RAR N-1)	Mandats émis	Restes à réaliser	Crédits annulés
040	OPÉ.D'ORDRE DE TRANSFERTS ENTRE SECTIONS	238 136.16	238 136.16		
<i>Reprises sur autofinancement antérieur</i>		238 136.16	238 136.16		
- 13 -	SUBVENTIONS D'INVESTISSEMENT	238 136.16	238 136.16		
139111	SUBVENTIONS D'INVESTISSEMENT INSCRITES AU COMPTE D				
139111	AGENCE DE L'EAU	137 445.26	137 445.26		
13913	DEPARTEMENT	39 512.55	39 512.55		
13914	COMMUNES	60 804.35	60 804.35		
13915	GROUPEMENTS DE COLLECTIVITES	187.00	187.00		
13916	AUTRES ETABLISSEMENT PUBLICS LOCAUX	187.00	187.00		
<i>Charges transférées</i>					
041	OPERATIONS PATRIMONIALES	134 079.10	36 376.45		97 702.65
- 20 -	IMMOBILISATIONS INCORPORELLES				
- 21 -	IMMOBILISATIONS CORPORELLES	4 900.00	4 900.00		
21532	INSTALLATIONS, MATERIEL ET OUTILLAGE TECHNIQUES RESEAUX D'ASSAINISSEMENT	4 900.00	4 900.00		
- 23 -	IMMOBILISATIONS EN COURS				
- 27 -	AUTRES IMMOBILISATIONS FINANCIERES	129 179.10	31 476.45		97 702.65
2762	AUTRES CREANCES IMMOBILISEES CREANCE/TRANSFERT DE DROITS A DEDUCTION DE TVA	129 179.10	31 476.45		97 702.65
TOTAL DES DEPENSES D'ORDRE		372 215.26	274 512.61		97 702.65
TOTAL DES DEPENSES D'INVESTISSEMENT DE L'EXERCICE (=total réelles + ordres)		2 228 489.13	1 247 657.40	793 693.37	187 138.36
Pour information : D 001 Solde d'exécution négatif reporté de N-1		451 992.38			

III - VOTE DU COMPTE ADMINISTRATIF	III
SECTION D'INVESTISSEMENT - DETAIL DES RECETTES	B2

Chap./Art.	Libellé	Crédits Ouverts (BP+DM+RAR N-1)	Titres émis	Restes à réaliser	Crédits annulés
13	SUBVENTIONS D'INVESTISSEMENT RECUES	267 385.00	225 218.28	44 000.00	-1 833.28
- 13 -	SUBVENTIONS D'INVESTISSEMENT	267 385.00	225 218.28	44 000.00	-1 833.28
13111	SUBVENTIONS D'EQUIPEMENT	242 385.00	191 675.00	44 000.00	6 710.00
1314	AGENCE DE L'EAU COMMUNES	25 000.00	33 543.28		-8 543.28
16	EMPRUNTS ET DETTES ASSIMILES	159 604.00	108 894.00	50 710.00	
- 16 -	EMPRUNTS ET DETTES ASSIMILEES	159 604.00	108 894.00	50 710.00	
1681	AUTRES EMPRUNTS ET DETTES ASSIMILEES AUTRES EMPRUNTS	159 604.00	108 894.00	50 710.00	
TOTAL DES RECETTES D'EQUIPEMENT		426 989.00	334 112.28	94 710.00	-1 833.28
10	DOTATIONS,FONDS DIVERS ET RESERVES	296 741.58	296 741.58		
- 10 -	DOTATIONS,FONDS DIVERS ET RESERVES	296 741.58	296 741.58		
1068	RESERVES RESERVES STATUTAIRES OU CONTRACTUELLES	296 741.58	296 741.58		
27	AUTRES IMMOBILISATIONS FINANCIERES	176 919.26	31 476.45	89 244.59	56 198.22
- 27 -	AUTRES IMMOBILISATIONS FINANCIERES	176 919.26	31 476.45	89 244.59	56 198.22
2762	AUTRES CREANCES IMMOBILISEES CREANCE/TRANSFERT DE DROITS A DEDUCTION DE TVA	176 919.26	31 476.45	89 244.59	56 198.22
TOTAL DES RECETTES FINANCIERES		473 660.84	328 218.03	89 244.59	56 198.22
TOTAL DES RECETTES D'OPERATIONS POUR COMPTE DE TIERS					
TOTAL DES RECETTES REELLES		900 649.84	662 330.31	183 954.59	54 364.94

III - VOTE DU COMPTE ADMINISTRATIF	III
SECTION D'INVESTISSEMENT - DETAIL DES RECETTES	B2

Chap./Art.	Libellé	Crédits Ouverts (BP+DM+RAR N-1)	Titres émis	Restes à réaliser	Crédits annulés
021	Virement de la section d'exploitation	1 138 069.53			
040	OPE.D'ORDRE DE TRANSFERTS ENTRE SECTIONS	507 683.04	507 639.04		44.00
- 28 -	AMORTISSEMENTS DES IMMOBILISATIONS	507 683.04	507 639.04		44.00
28031	AMORTISSEMENTS DES IMMOBILISATIONS INCORPORELLES AMTS FRAIS D'ETUDES	45 934.00	45 934.00		
	AMORTISSEMENTS DES IMMOBILISATIONS CORPORELLES				
28151	AMORT.INSTALLATIONS TECHNIQUES, MATERIEL ET OUTIL.	71 482.79	71 482.79		
281532	INSTALLATIONS COMPLEXES SPECIALISEES RESEAUX D'ASSAINISSEMENT	388 103.25	388 059.25		44.00
2817532	RESEAUX D'ASSAINISSEMENT	2 163.00	2 163.00		
TOTAL DES PRELEVEMENTS PROVENANT DE LA SECTION DE FONCTIONNEMENT		1 645 752.57	507 639.04		1 138 113.53
041	OPERATIONS PATRIMONIALES	134 079.10	36 376.45		97 702.65
- 20 -	IMMOBILISATIONS INCORPORELLES	4 900.00	4 900.00		
2031	FRAIS D'ETUDES	4 900.00	4 900.00		
- 21 -	IMMOBILISATIONS CORPORELLES	17 295.17	17 295.17		
21532	INSTALLATIONS, MATERIEL ET OUTILLAGE TECHNIQUES RESEAUX D'ASSAINISSEMENT	17 295.17	17 295.17		
- 23 -	IMMOBILISATIONS EN COURS	111 883.93	14 181.28		97 702.65
2315	IMMOBILISATIONS CORPORELLES EN COURS INSTALLATIONS TECHNIQUES MAT ET OUTIL INDUSTRIELS	111 883.93	14 181.28		97 702.65
TOTAL DES RECETTES D'ORDRE		1 779 831.67	544 015.49		1 235 816.18
TOTAL DES RECETTES D'INVESTISSEMENT DE L'EXERCICE (=total réelles + ordres)		2 680 481.51	1 206 345.80	183 954.59	1 290 181.12

Pour information : R 001 Solde d'exécution positif reporté de N-1	
---	--

III - VOTE DU COMPTE ADMINISTRATIF	III
DETAIL DES CHAPITRES D'OPERATION D'EQUIPEMENT	B3

OPERATION D'EQUIPEMENT N° : 4003

Libellé : DIVERS RESEAUX D'ASSAINISSEMENT

POUR VOTE (chapitre)

Art.	LIBELLE	Crédits Ouverts (BP+DM+RAR N-1)	Réalisations émises	Restes à réaliser	Crédits annulés	Pour mémoire cumul Réalisat.
	TOTAL DEPENSES	317 075.39	173 184.13	70 973.88	72 917.38	4 174 038.85
20	IMMOBILISATIONS INCORPORELLES	22 638.72	9 137.66	13 432.50	68.56	193 140.78
201	FRAIS D'ETABLISSEMENT					81 593.14
2031	FRAIS D'ETUDES	22 638.72	9 137.66	13 432.50	68.56	110 724.84
2033	FRAIS D'INSERTION					822.80
21	IMMOBILISATIONS CORPORELLES	65 222.00	34 491.60	27 770.19	2 960.21	245 898.72
2111	TERRAINS NUS					391.31
2151	INSTALLATIONS COMPLEXES SPECIALISEES	47 491.60	33 801.60	10 729.79	2 960.21	59 215.40
21511	INSTALLATIONS COMPLEXES SPECIALISEES					31 257.90
21532	RESEAUX D'ASSAINISSEMENT	17 730.40	690.00	17 040.40		154 318.90
2158	AUTRES INSTALLATION, MATERIEL ET OUTILLAGE					715.21
23	IMMOBILISATIONS EN COURS	229 214.67	129 554.87	29 771.19	69 888.61	3 734 999.35
2315	INSTALLATIONS TECHNIQUES MAT ET OUTIL INDUSTRIELS	229 214.67	129 554.87	29 771.19	69 888.61	3 716 906.63
238	AVANCES ET ACOMPTES VERSES SUR COMMANDES					18 092.72
	TOTAL RECETTES AFFECTEES	30 229.00	32 400.29		-2 171.29	540 224.54
13	SUBVENTIONS D'INVESTISSEMENT RECUES	30 229.00	32 400.29		-2 171.29	540 224.54
13111	AGENCE DE L'EAU	5 229.00	5 229.00			267 173.00
1314	COMMUNES	25 000.00	27 171.29		-2 171.29	254 266.54
1315	GROUPEMENTS DE COLLECTIVITÉS					9 392.50
1316	AUTRES ETABLISSEMENTS PUBLICS LOCAUX					9 392.50
Solde du financement (Recettes - Dépenses)		-286 846.39	-140 783.84	-70 973.88	-75 088.67	-3 633 814.31

III - VOTE DU COMPTE ADMINISTRATIF	III
DETAIL DES CHAPITRES D'OPERATION D'EQUIPEMENT	B3

OPERATION D'EQUIPEMENT N° : 4006

Libellé : DECONNECTION FOSSE SNCF

POUR VOTE (chapitre)

Art.	LIBELLE	Crédits Ouverts (BP+DM+RAR N-1)	Réalisations émises	Restes à réaliser	Crédits annulés	Pour mémoire cumul Réalisat.
	TOTAL DEPENSES	31 035.97	25 487.94		5 548.03	6 696 750.79
20	IMMOBILISATIONS INCORPORELLES					35 574.89
2031	FRAIS D'ETUDES					35 574.89
21	IMMOBILISATIONS CORPORELLES					35 040.86
21532	RESEAUX D'ASSAINISSEMENT					35 040.86
23	IMMOBILISATIONS EN COURS	31 035.97	25 487.94		5 548.03	6 626 135.04
2315	INSTALLATIONS TECHNIQUES MAT ET OUTIL INDUSTRIELS	31 035.97	25 487.94		5 548.03	6 362 744.45
238	AVANCES ET ACOMPTES VERSES SUR COMMANDES					263 390.59
	TOTAL RECETTES AFFECTEES	237 156.00	192 817.99	44 000.00	338.01	3 364 136.63
13	SUBVENTIONS D'INVESTISSEMENT RECUES	237 156.00	192 817.99	44 000.00	338.01	3 364 136.63
13111	AGENCE DE L'EAU	237 156.00	186 446.00	44 000.00	6 710.00	1 693 528.00
1314	COMMUNES		6 371.99		-6 371.99	1 670 608.63
Solde du financement (Recettes - Dépenses)		206 120.03	167 330.05	44 000.00	-5 210.02	-3 332 614.16

III - VOTE DU COMPTE ADMINISTRATIF	III
DETAIL DES CHAPITRES D'OPERATION D'EQUIPEMENT	B3

OPERATION D'EQUIPEMENT N° : 4010

Libellé : STATION D'EPURATION

POUR VOTE (chapitre)

Art.	LIBELLE	Crédits Ouverts (BP+DM+RAR N-1)	Réalisations émises	Restes à réaliser	Crédits annulés	Pour mémoire cumul Réalisat.
	TOTAL DEPENSES	111 138.00	21 671.79	89 466.21		30 533.79
20	IMMOBILISATIONS INCORPORELLES	111 138.00	21 671.79	89 466.21		30 533.79
2031	FRAIS D'ETUDES	111 138.00	21 671.79	89 466.21		30 533.79
Solde du financement (Recettes - Dépenses)		-111 138.00	-21 671.79	-89 466.21	0.00	-30 533.79

III - VOTE DU COMPTE ADMINISTRATIF	III
DETAIL DES CHAPITRES D'OPERATION D'EQUIPEMENT	B3

OPERATION D'EQUIPEMENT N° : 4011

Libellé : ASSAINISSEMENT AV MITTERRAND

POUR VOTE (chapitre)

Art.	LIBELLE	Crédits Ouverts (BP+DM+RAR N-1)	Réalisations émises	Restes à réaliser	Crédits annulés	Pour mémoire cumul Réalisat.
	TOTAL DEPENSES	400 000.00	219 972.60	180 027.40		219 972.60
23	IMMOBILISATIONS EN COURS	400 000.00	219 972.60	180 027.40		219 972.60
2315	INSTALLATIONS TECHNIQUES MAT ET OUTIL INDUSTRIELS	400 000.00	219 972.60	180 027.40		219 972.60
Solde du financement (Recettes - Dépenses)		-400 000.00	-219 972.60	-180 027.40	0.00	-219 972.60

III - VOTE DU COMPTE ADMINISTRATIF	III
DETAIL DES CHAPITRES D'OPERATION D'EQUIPEMENT	B3

OPERATION D'EQUIPEMENT N° : 4012

Libellé : ASSAINISSEMENT RUE BRANLY ET RUE DES FILLES

POUR VOTE (chapitre)

Art.	LIBELLE	Crédits Ouverts (BP+DM+RAR N-1)	Réalisations émises	Restes à réaliser	Crédits annulés	Pour mémoire cumul Réalisat.
	TOTAL DEPENSES	195 000.00		195 000.00		
23	IMMOBILISATIONS EN COURS	195 000.00		195 000.00		
2315	INSTALLATIONS TECHNIQUES MAT ET OUTIL INDUSTRIELS	195 000.00		195 000.00		
Solde du financement (Recettes - Dépenses)		-195 000.00	0.00	-195 000.00	0.00	0.00

III - VOTE DU COMPTE ADMINISTRATIF	III
DETAIL DES CHAPITRES D'OPERATION D'EQUIPEMENT	B3

OPERATION D'EQUIPEMENT N° : 4013

Libellé : LOCAUX CHEMIN CROIX DE CHIVY

POUR VOTE (chapitre)

Art.	LIBELLE	Crédits Ouverts (BP+DM+RAR N-1)	Réalisations émises	Restes à réaliser	Crédits annulés	Pour mémoire cumul Réalisat.
	TOTAL DEPENSES	258 225.88		258 225.88		
23	IMMOBILISATIONS EN COURS	258 225.88		258 225.88		
2313	CONSTRUCTIONS	258 225.88		258 225.88		
Solde du financement (Recettes - Dépenses)		-258 225.88	0.00	-258 225.88	0.00	0.00

ANNEXES

IV - ANNEXES

ELEMENTS DU BILAN - ETAT DE LA DETTE - DETAIL DES CREDITS DE TRESORERIE	IV
	A1.1

A1.1 - DETAIL DES CREDITS DE TRESORERIE (1)

Nature (Pour chaque ligne, indiquer le numéro de contrat)	Date de la décision de réaliser la ligne de trésorerie (2)	Montant maximum autorisé au 31/12/2015	Montant des tirages 2015	Montant des remboursements 2015		Encours restant dû au 31/12/2015
				Intérêts (3)	Remboursement du tirage	
5191 Avances du trésor						
...						
5192 Avances de trésorerie						
...						
51931 Lignes de trésorerie						
51932 Lignes de trésorerie liées à un emprunt						
5194 Billets de trésorerie						
5198 Autres crédits de trésorerie						
...						
519 Crédits de trésorerie (Total)						

(1) Circulaire n°NOR/INT/B/89/00071/C du 22/2/1989.

(2) Indiquer la date de la délibération de l'assemblée autorisant la ligne de trésorerie ou la date de la décision de l'ordonnateur de réaliser la ligne de trésorerie sur la base d'un montant maximum autorisé par l'organe délibérant (article L. 2122-22 du CGCT).

(3) Il s'agit des intérêts comptabilisés au compte 6615, sauf pour les emprunts assortis d'une option de tirage sur ligne de trésorerie pour lesquels les intérêts sont comptabilisés au compte 6611 et sauf pour les billets de trésorerie pour lesquels les intérêts sont comptabilisés au compte 6618.

IV – ANNEXES

IV
A1.2

ELEMENTS DU BILAN – ETAT DE LA DETTE - REPARTITION PAR NATURE DE DETTE

A1.2 - RÉPARTITION PAR NATURE DE DETTE (hors 16449 et 166)

Nature (Pour chaque ligne, indiquer le numéro de contrat)	Organisme prêteur ou chef de file	Date de signature	Date d'émission ou date de mobilisation (1)	Date du premier remboursement	Nominal (2)	Type de taux d'intérêt (3)	Index (4)	Taux initial		Devise	Périodicité des remboursements (6)	Profil d'amortissement (7)	Possibilité de remboursement anticipé O/N	Catégorie d'emprunt (8)
								Niveau de taux (5)	Taux actuariel					
								Emprunts et dettes à l'origine du contrat						
163 Emprunts obligataires (Total)														
164 Emprunts auprès d'établissement de crédit (Total)														
1641 Emprunts en euros (total)														
ASS471	CAISSE D'EPARGNE	04/10/2000	25/04/2001	25/04/2002	228 673,53	V	Euribor 12 M + 0,15	4,73	4,80	EUR	A	P	O	A-1
ASS474	CAISSE DES DEPOTS ET CONSIGNATIONS	01/03/2001	01/03/2001	01/03/2002	76 224,51	V	Livret A	3,00	3,00	EUR	A	P	O	A-1
ASS477	CAISSE D'EPARGNE	25/07/2001	25/07/2001	25/07/2002	152 449,02	F	Taux fixe à 5,47 %	5,47	5,47	EUR	A	P	O	A-1
ASS481	CAISSE DES DEPOTS ET CONSIGNATIONS	01/02/2002	01/02/2002	01/02/2003	574 732,79	V	Livret A	3,00	3,00	EUR	A	P	O	A-1
ASS486	DEXIA CL	01/07/2002	01/07/2002	01/07/2003	111 287,78	F	Taux fixe à 5,38 %	5,38	5,38	EUR	A	P	O	A-1
ASS490	CAISSE DES DEPOTS ET CONSIGNATIONS	01/03/2003	01/03/2003	01/03/2004	200 000,00	V	Livret A + 1,2	4,20	4,20	EUR	A	P	O	A-1
ASS494	CAISSE D'EPARGNE	25/02/2003	25/02/2003	25/02/2004	120 000,00	F	Taux fixe à 4,32 %	4,32	4,32	EUR	A	P	O	A-1
ASS502	CAISSE D'EPARGNE	25/05/2004	25/05/2004	25/05/2005	152 600,00	F	Taux fixe à 4,43 %	4,43	4,43	EUR	A	P	O	A-1
ASS512	CAISSE D'EPARGNE	25/06/2005	25/06/2005	25/06/2006	450 000,00	F	Taux fixe à 3,51 %	3,51	3,51	EUR	A	P	O	A-1
ASS521	CAISSE D'EPARGNE	27/12/2004	10/07/2006	25/06/2007	300 000,00	V	Euribor 12 M + 0,07	3,61	3,66	EUR	A	P	O	A-1
ASS531	CREDIT AGRICOLE CORPORATE AND INVES	27/12/2007	27/12/2007	27/03/2008	435 000,00	F	Taux fixe à 4,65 %	4,65	4,73	EUR	T	P	O	A-1
ASS536	CAISSE D'EPARGNE	08/12/2008	24/12/2008	24/03/2009	300 000,00	F	Taux fixe à 4,25 %	4,25	4,32	EUR	T	P	O	A-1
ASS538	SFIL CAFFIL	15/01/2009	15/01/2009	01/08/2009	288 531,37	F	Taux fixe à 4,11 %	4,11	4,17	EUR	A	P	O	A-1
ASS540	CAISSE D'EPARGNE	18/12/2007	12/06/2009	12/06/2010	450 000,00	V	TAM + 0,1	0,48	0,48	EUR	A	P	O	A-1
ASS544	CAISSE D'EPARGNE	28/12/2009	28/12/2009	28/03/2010	1 050 000,00	F	Taux fixe à 4,06 %	4,06	4,12	EUR	T	P	O	A-1
ASS548	SOCIETE GENERALE	28/12/2009	28/12/2009	28/03/2010	650 000,00	F	Taux fixe à 4,1986 %	4,20	4,27	EUR	T	P	O	A-1
ASS555	CAISSE D'EPARGNE	09/12/2011	27/12/2011	27/03/2012	200 000,00	V	Euribor 03 M + 2,11	3,52	3,62	EUR	T	P	O	A-1
ASS558	CAISSE DES DEPOTS ET CONSIGNATIONS	01/09/2012	06/07/2012	01/02/2013	820 000,00	V	Euribor 03 M + 3,23	3,87	3,99	EUR	T	C	O	A-1
ASS559	CAISSE D'EPARGNE	17/12/2012	17/12/2012	17/03/2013	350 000,00	V	Euribor 03 M + 2,99	3,17	3,26	EUR	T	P	O	A-1
ASS564	CREDIT AGRICOLE	30/07/2013	24/10/2013	05/01/2014	900 000,00	F	Taux fixe à 4,29 %	4,29	4,36	EUR	T	P	O	A-1
1643 Emprunts en devises (total)														
16441 Emprunts assortis d'une option de tirage sur ligne de trésorerie (total)														
165 Dépôts et cautionnements reçus (Total)														
167 Emprunts et dettes assortis de conditions particulières (Total)														
1675 Dettes pour M.E.T.P. et PPP (total)														
1678 Autres emprunts et dettes (total)														

168 Emprunts et dettes assimilées (Total)												
1681 Autres emprunts (total)												
ASS492	Agence de l'eau Seine Normandie	29/01/2003	29/01/2003	29/01/2004	F	Taux fixe à 0 %	0,00	0,00	EUR	A	C	O
ASS497	Agence de l'eau Seine Normandie	03/09/2003	03/09/2003	03/09/2004	F	Taux fixe à 0 %	0,00	0,00	EUR	A	C	O
ASS499	Agence de l'eau Seine Normandie	30/03/2004	30/03/2004	30/03/2005	F	Taux fixe à 0 %	0,00	0,00	EUR	A	C	O
ASS500	Agence de l'eau Seine Normandie	30/03/2004	30/03/2004	30/03/2005	F	Taux fixe à 0 %	0,00	0,00	EUR	A	C	O
ASS513	Agence de l'eau Seine Normandie	13/10/2005	13/10/2005	13/10/2006	F	Taux fixe à 0 %	0,00	0,00	EUR	A	C	O
ASS525	Agence de l'eau Seine Normandie	09/06/2006	09/06/2006	11/05/2007	F	Taux fixe à 0 %	0,00	0,00	EUR	A	C	O
ASS526	Agence de l'eau Seine Normandie	31/07/2006	31/07/2006	31/07/2007	F	Taux fixe à 0 %	0,00	0,00	EUR	A	C	O
ASS533	Agence de l'eau Seine Normandie	06/12/2007	06/12/2007	06/12/2008	F	Taux fixe à 0 %	0,00	0,00	EUR	A	C	O
ASS541	Agence de l'eau Seine Normandie	24/07/2009	24/07/2009	23/07/2010	F	Taux fixe à 0 %	0,00	0,00	EUR	A	C	O
ASS542	Agence de l'eau Seine Normandie	24/07/2009	24/07/2009	23/07/2010	F	Taux fixe à 0 %	0,00	0,00	EUR	A	C	O
ASS549	Agence de l'eau Seine Normandie	12/08/2010	12/08/2010	11/08/2011	F	Taux fixe à 0 %	0,00	0,00	EUR	A	C	O
ASS561	Agence de l'eau Seine Normandie	13/09/2012	13/09/2012	13/09/2013	F	Taux fixe à 0 %	0,00	0,00	EUR	A	C	O
ASS562	Agence de l'eau Seine Normandie	11/02/2013	11/02/2013	10/02/2014	F	Taux fixe à 0 %	0,00	0,00	EUR	A	P	O
ASS563	Agence de l'eau Seine Normandie	07/02/2013	07/02/2013	06/02/2014	F	Taux fixe à 0 %	0,00	0,00	EUR	A	P	O
1682 Bons à moyen terme négociables (total)												
1687 Autres dettes (total)												
Total général											8 713 523,87	

(1) Si un emprunt donne lieu à plusieurs mobilisations, indiquer la date de la première mobilisation.

(2) Nominal : montant emprunté à l'origine.

(3) Type de taux d'intérêt : F : fixe ; V : variable simple ; C : complexe (c'est-à-dire un taux variable qui n'est pas seulement défini comme la simple addition d'un taux usuel de référence et d'une marge exprimée en point de pourcentage).

(4) Mentionner le ou les types d'index (ex : Euribor 3 mois).

(5) Indiquer le niveau de taux à l'origine du contrat.

(6) Indiquer la périodicité des remboursements : A : annuelle ; M : bimestrielle, S : semestrielle, T : trimestrielle, X autre.

(7) Indiquer C pour amortissement annuel constant, P pour amortissement annuel progressif, F pour *in fine*, X pour autres à préciser.

(8) Catégorie d'emprunt à l'origine. Exemple A-1 (cf. la classification des emprunts suivant la typologie de la circulaire IOCB1015077C du 25 juin 2010 sur les produits financiers offerts aux collectivités territoriales).

IV – ANNEXES

ELEMENTS DU BILAN – ETAT DE LA DETTE - REPARTITION PAR NATURE DE DETTE

IV

A1.2

A1.2 - RÉPARTITION PAR NATURE DE DETTE (hors 16449 et 166) (suite)

Emprunts et dettes au 31/12/2015

Nature (Pour chaque ligne, indiquer le numéro de contrat)	Couverture ? O/N (10)	Montant couvert	Catégorie d'emprunt après couverture éventuelle (11)	Capital restant dû au 31/12/2015	Durée résiduelle (en années)	Taux d'intérêt			Annuité de l'exercice			ICNE de l'exercice	
						Type de taux (12)	Index (13)	Niveau de taux d'intérêt à la date de vote du budget (14)	Capital	Charges d'intérêt (15)	Intérêts perçus cas échéant (16)		
163 Emprunts obligataires (Total)													
164 Emprunts auprès d'établissement de crédit (Total)				4 619 182,26							170 276,42		21 273,57
1641 Emprunts en euros (total)				4 619 182,26							170 276,42		21 273,57
ASS471	N		A-1	20 653,76	0,32	TAM + 0,2	0,14	19 720,97	96,90				8,46
ASS474	N		A-1	5 959,13	0,17	Livret A	1,07	5 885,55	148,06				49,49
ASS477	N		A-1	14 371,43	0,57	Taux fixe à 5,47 %	5,47	13 626,10	1 531,46				338,47
ASS481	N		A-1	88 587,30	1,08	Livret A	1,03	43 475,09	1 650,78				809,59
ASS486	N		A-1	20 341,94	1,5	Taux fixe à 5,38 %	5,37	9 398,81	1 600,05				544,16
ASS490	N		A-1	46 230,54	2,17	Livret A + 1,2	2,25	15 216,92	1 505,46				844,73
ASS494	N		A-1	30 440,34	2,15	Taux fixe à 4,32 %	4,31	9 318,25	1 717,57				1 114,11
ASS502	N		A-1	50 813,93	3,4	Taux fixe à 4,43 %	4,42	11 385,44	2 755,43				1 344,38
ASS512	N		A-1	176 484,42	4,48	Taux fixe à 3,51 %	3,50	31 788,68	7 310,39				3 183,34
ASS521	N		A-1	132 759,34	5,48	TAM + 0,1	0,02	20 726,90	168,83				0,00
ASS531	N		A-1	240 455,48	6,99	Taux fixe à 4,65 %	4,64	28 429,48	12 012,19				93,18
ASS536	N		A-1	222 272,92	12,98	Taux fixe à 4,25 %	4,24	12 560,41	9 781,99				157,44
ASS538	N		A-1	5 358,93	0,58	Taux fixe à 4,11 %	4,16	14 240,48	816,73				92,99
ASS540	N		A-1	292 287,68	8,45	TAM + 0,1	0,05	28 159,37	352,49				2,91
ASS544	N		A-1	818 356,00	13,99	Taux fixe à 4,06 %	4,05	42 608,42	34 311,90				184,58
ASS548	N		A-1	508 212,66	13,99	Taux fixe à 4,1986 %	4,19	26 174,36	22 026,16				175,38
ASS555	N		A-1	156 483,56	10,99	Euribor 03 M + 2,11	2,14	11 457,52	3 520,98				34,41
ASS558	N		A-1	655 999,96	11,83	Euribor 03 M + 3,23	3,27	54 666,68	22 801,31				3 457,12
ASS559	N		A-1	292 608,61	11,96	Euribor 03 M + 2,99	3,03	19 738,16	9 291,13				325,22
ASS564	N		A-1	840 504,33	17,76	Taux fixe à 4,29 %	4,28	30 382,43	36 876,61				8 513,61
1643 Emprunts en devises (total)													
16441 Emprunts assortis d'une option de tirage sur ligne de trésorerie (total) (9)													
165 Dépôts et cautionnements reçus (Total)													
167 Emprunts et dettes assortis de conditions particulières (Total)													
1675 Dettes pour M.E. T.P. et PPP (total)													
1678 Autres emprunts et dettes (total)													

168 Emprunts et dettes assimilées (Total)																			
1681 Autres emprunts (total)																			
ASS492	N		A-1		0,00	0			F		Taux fixe à 0 %	0,00		83 868,31			0,00		0,00
ASS497	N		A-1		0,00	0			F		Taux fixe à 0 %	0,00		83 868,31			0,00		0,00
ASS499	N		A-1		5 013,37	3,25			F		Taux fixe à 0 %	0,00		10 707,10			0,00		0,00
ASS500	N		A-1		4 746,63	3,25			F		Taux fixe à 0 %	0,00		1 253,33			0,00		0,00
ASS513	N		A-1		16 233,32	4,78			F		Taux fixe à 0 %	0,00		1 186,67			0,00		0,00
ASS525	N		A-1		4 239,99	5,36			F		Taux fixe à 0 %	0,00		3 246,67			0,00		0,00
ASS526	N		A-1		9 120,00	5,58			F		Taux fixe à 0 %	0,00		706,66			0,00		0,00
ASS533	N		A-1		29 820,00	6,93			F		Taux fixe à 0 %	0,00		1 520,00			0,00		0,00
ASS541	N		A-1		14 310,00	8,56			F		Taux fixe à 0 %	0,00		4 260,00			0,00		0,00
ASS542	N		A-1		6 951,02	8,56			F		Taux fixe à 0 %	0,00		1 590,00			0,00		0,00
ASS549	N		A-1		32 090,00	9,61			F		Taux fixe à 0 %	0,00		772,33			0,00		0,00
ASS561	N		A-1		43 487,21	11,7			F		Taux fixe à 0 %	0,00		3 209,00			0,00		0,00
ASS562	N		A-1		189 443,50	17,11			F		Taux fixe à 0 %	0,00		3 623,93			0,00		0,00
ASS563	N		A-1		379 026,45	12,1			F		Taux fixe à 0 %	0,00		7 059,70			0,00		0,00
1682 Bons à moyen terme négociables (total)																			
1687 Autres dettes (total)																			
Total général					734 481,49									532 828,33			170 276,42		21 273,57
					734 481,49									83 868,31			0,00		0,00

(9) S'agissant des emprunts assortis d'une ligne de trésorerie, il faut faire ressortir le remboursement du capital de la dette prévue pour l'exercice correspondant au véritable endettement.

(10) Si l'emprunt est soumis à couverture, il convient de compléter le tableau « détail des opérations de couverture ».

(11) Catégorie d'emprunt. Exemple A-1 (cf. la classification des emprunts suivant la typologie de la circulaire IOCB1015077C du 25 juin 2010 sur les produits financiers offerts aux collectivités territoriales).

En cas de couverture partielle, indiquer plusieurs catégories d'emprunt (exemple : A-1 ; C-3).

(12) Type de taux d'intérêt : F : fixe ; V : variable simple ; C : complexe (c'est-à-dire un taux variable qui n'est pas seulement défini comme la simple addition d'un taux usuel de référence et d'une marge exprimée en point de pourcentage).

(13) Mentionner le ou les index en cours au 01/01/N après opérations de couverture.

(14) Taux après opérations de couverture éventuelles. Pour les emprunts à taux variable, indiquer le niveau moyen du taux constaté sur l'année.

(15) Il s'agit des intérêts dus au titre du contrat initial et comptabilisés à l'article 66111 « Intérêts réglés à l'échéance » (intérêts décaissés) et intérêts éventuels dus au titre du contrat d'échange éventuel et comptabilisés à l'article 668.

(16) Indiquer les intérêts éventuellement reçus au titre du contrat d'échange éventuel et comptabilisés au 768.

IV – ANNEXES

ELEMENTS DU BILAN – ETAT DE LA DETTE - REPARTITION DES EMPRUNTS PAR STRUCTURE DE TAUX

IV
A1.3

A1.3 - REPARTITION DES EMPRUNTS PAR STRUCTURE DE TAUX (HORS A1)

Emprunts ventilés par structure de taux selon le risque le plus élevé (Pour chaque ligne, indiquer le numéro de contrat) (1)	Organisme prêteur ou chef de file	Nominal (2)	Capital restant dû au 31/12/2015 (3)	Type d'indices (4)	Durée du contrat	Dates des périodes bonifiées	Taux minimal (5)	Taux maximal (6)	Coût de sortie (7)	Taux maximal après couverture éventuelle (8)	Niveau du taux à la date de vote du budget (9)	Intérêts payés au cours de l'exercice (10)	Intérêts perçus au cours de l'exercice (le cas échéant) (11)	% par type de taux selon le capital restant dû
Echange de taux, taux variable simple plafonné (cap) ou encadré (tunnel) (A)														
TOTAL (A)														
Barrière simple (B)														
TOTAL (B)														
Option d'échange (C)														
TOTAL (C)														
Multiplieur jusqu'à 3 ou multiplieur jusqu'à 5 capé (D)														
TOTAL (D)														
Multiplieur jusqu'à 5 (E)														
TOTAL (E)														
Autres types de structures (F)														
TOTAL (F)														
TOTAL GENERAL														

(1) Répartir les emprunts selon le type de structure de taux (de A à F selon la classification de la charte de bonne conduite) en fonction du risque le plus élevé à couvrir sur toute la durée de vie du contrat de prêt et après opérations de couverture éventuelles.

(2) Nominal : montant emprunté à l'origine. En cas de couverture partielle d'un emprunt, indiquer séparément sur deux lignes la part du nominal couvert et la part non couverte.

(3) En cas de couverture partielle d'un emprunt, indiquer séparément sur deux lignes la part du capital restant dû couvert et la part non couverte.

(4) Indiquer la classification de l'indice sous-jacent suivant la typologie de la circulaire du 25 juin 2010 sur les produits financiers (de 1 à 6).

1 : indice zone euro / 2 : indices inflation française ou zone euro ou écart entre ces indices / 3 : Ecart indice zone euro / 4 : Indices hors zone euro ou écart d'indices dont l'un est hors zone euro / 5 : écarts d'indices hors zone euro / 6 : autres indices.

(5) Taux hors opération de couverture. Indiquer le montant, l'index ou la formule correspondant au taux minimal du contrat de prêt sur toute la durée du contrat.

(6) Taux hors opération de couverture. Indiquer le montant, l'index ou la formule correspondant au taux maximal du contrat de prêt sur toute la durée du contrat.

(7) Coût de sortie : Indiquer le montant de l'indemnité contractuelle de remboursement définitif de l'emprunt au 31/12/N.

(8) Montant, index ou formule.

(9) Indiquer le niveau moyen du taux constaté sur l'année.

(10) Indiquer les intérêts dus au titre de contrat initial et comptabilisés à l'article 66111 et des intérêts éventuels dus au titre du contrat d'échange et comptabilisés à l'article 668.

(11) Indiquer les intérêts reçus au titre du contrat d'échange et comptabilisés au 778.

IV - ANNEXES

IV

ELEMENTS DU BILAN – ETAT DE LA DETTE – TYPOLOGIE DE LA REPARTITION DE L'ENCOURS

A1.4

A1.4 - TYPOLOGIE DE LA REPARTITION DE L'ENCOURS (1)

Structure	Indices sous-jacents	(1) Indices zone euros	(2) Indices inflation française ou zone euro ou écart entre ces indices	(3) Ecart d'indices zone euro	(4) Indices hors zone euro et écarts d'indices dont l'un est un indice hors zone euro	(5) Ecart d'indices hors zone euro	(6) Autres indices
(A) Taux fixe simple. Taux variable simple. Echange de taux fixe contre taux variable ou inversement. Echange de taux structuré contre taux variable ou taux fixe (sens unique). Taux variable simple plafonné (cap) ou encadré (tunnel)	Nombre de produits	32					
	% de l'encours	100,00%					
	Montant en euros	5 353 664 €					
(B) Barrière simple. Pas d'effet de levier	Nombre de produits						
	% de l'encours						
	Montant en euros						
(C) Option d'échange (swaption)	Nombre de produits						
	% de l'encours						
	Montant en euros						
(D) Multiplicateur jusqu'à 3; multiplicateur jusqu'à 5 capé	Nombre de produits						
	% de l'encours						
	Montant en euros						
(E) Multiplicateur jusqu'à 5	Nombre de produits						
	% de l'encours						
	Montant en euros						
(F) Autres types de structures	Nombre de produits						
	% de l'encours						
	Montant en euros						

(1) Cette annexe retrace le stock de dette au 31/12/N après opérations de couverture éventuelles.

IV – ANNEXES

ELEMENTS DU BILAN – ETAT DE LA DETTE – DETAIL DES OPERATIONS DE COUVERTURE		IV
A1.5 - DETAIL DES OPERATIONS DE COUVERTURE (1)		A1.5

Instruments de couverture (Pour chaque ligne, indiquer le numéro de contrat)	Emprunt couvert			Instrument de couverture							Primes éventuelles		
	Référence de l'emprunt couvert	Capital restant dû au 31/12/2015	Date de fin du contrat	Organisme co-contractant	Type de couverture (3)	Nature de la couverture (change ou taux)	Notionnel de l'instrument de couverture	Date de début du contrat	Date de fin du contrat	Périodicité de règlement des intérêts (4)	Montant des commissions diverses	Primes payées pour l'achat d'option	Primes reçues pour la vente d'option
Taux fixe (total)													
Taux variable simple (total)													
Taux complexe (total) (2)													
Total		0,00					0,00				0,00	0,00	0,00

(1) Si un instrument couvre plusieurs emprunts, distinguer une ligne par emprunt couvert.

(2) Il s'agit d'un taux variable qui n'est pas défini comme la simple addition d'un taux usuel de référence et d'une marge exprimée en point de pourcentage.

(3) Indiquer s'il s'agit d'un *swap*, d'une option (*cap*, *floor*, *tunnel*, *swaption*).

(4) Indiquer la périodicité de règlement des intérêts : A : annuelle, M : mensuelle, B : bimestrielle, S : semestrielle, T : trimestrielle, X : autre.

IV – ANNEXES

ELEMENTS DU BILAN – ETAT DE LA DETTE – DETAIL DES OPERATIONS DE COUVERTURE		IV
		A1.5

A1.5 - DETAIL DES OPERATIONS DE COUVERTURE (1) (suite)

Instruments de couverture (Pour chaque ligne, indiquer le numéro de contrat)	Référence de l'emprunt couvert	Effet de l'instrument de couverture						Catégorie d'emprunt (8)	
		Taux payé		Taux reçu (7)		Charges et produits constatés depuis l'origine du contrat		Avant opération de couverture	Après opération de couverture
		Index (5)	Niveau de taux (6)	Index	Niveau de taux	Charges c/668	Produits c/768		
Taux fixe (total)									
Taux variable simple (total)									
Taux complexe (total) (2)									
Total						0,00	0,00		

(5) Indiquer l'index utilisé ou la formule de taux.

(6) Pour les emprunts à taux variable, indiquer le niveau à la date de vote du budget.

(7) A compléter si l'instrument de couverture est un *swap*.

(8) Catégorie d'emprunt. Exemple A-1 (cf. la classification des emprunts suivant la typologie de la circulaire IOCB1015077C du 25 juin 2010 sur les produits financiers offerts aux collectivités territoriales).

IV – ANNEXES

ELEMENTS DU BILAN – ETAT DE LA DETTE - REMBOURSEMENT ANTICIPE D'UN EMPRUNT AVEC REFINANCEMENT

**IV
A1.6**

A1.6 - REMBOURSEMENT ANTICIPE D'UN EMPRUNT AVEC REFINANCEMENT (1)

Emprunts (2) (Pour chaque ligne, indiquer le numéro de contrat)	Années de mobilisation et profil d'amortissement de l'emprunt		Date de refinancement	Organisme prêteur ou chef de file	Capital restant dû au 31/12/2015	Capital réaménagé	Durée résiduelle	Périodicité des remboursements (6)	Caractéristiques du taux			Coût de sortie (10)		Amortissement de l'exercice		ICNE de l'exercice	
	Année	Profil (5)							Type de taux (7)	Index (8)	Niveau de taux (9)	Type (11)	Montant (12)	Intrants (13)	Capital		
Total des dépenses au c/166 Refinancement de dette (3)																	
Total des recettes au c/166 Refinancement de dette (4)																	

(1) Les opérations de refinancement de dette consistent en un remboursement d'un emprunt auprès d'un établissement de crédit suivi de la souscription d'un nouvel emprunt. Pour cette raison, les dépenses et les recettes du c/166 sont équilibrées.

(2) Pour les emprunts de refinancement, indiquer le nouveau numéro de contrat suivi, entre parenthèses, de la référence de l'emprunt quitté.

(3) Il s'agit de retracer les caractéristiques avant réaménagement des emprunts ayant fait l'objet d'un remboursement anticipé avec refinancement.

(4) Il s'agit de retracer les caractéristiques après réaménagement des emprunts de refinancement.

(5) Indiquer C pour amortissement constant, P pour amortissement progressif, F pour *in fine*, X pour autres à préciser.

(6) Indiquer la périodicité des remboursements A : annuelle ; T : trimestrielle ; M : mensuelle ; B : bimestrielle, S : semestrielle, X autre.

(7) Type de taux d'intérêt : F : fixe ; V : variable simple ; C : complexe (c'est-à-dire un taux variable qui n'est pas seulement défini comme la simple addition d'un taux usuel de référence et d'une marge exprimée en point de pourcentage).

(8) Indiquer le type d'index (ex : Euribor 3 mois).

(9) Taux après opérations de couverture éventuelles. Pour un emprunt à taux variable, indiquer le niveau du taux constaté à la date du refinancement.

(10) Il s'agit de retracer les caractéristiques de l'indemnité de remboursement anticipé due relative à l'emprunt quitté.

(11) Indiquer A pour autofinancement, C pour capitalisation, T pour intégration dans le taux du nouvel emprunt, D pour allongement de durée.

(12) Indiquer le coût de sortie uniquement en cas d'autofinancement et de capitalisation.

(13) Il s'agit des intrants dus au titre du contrat initial et comptabilisés à l'article 66111 « Intrants réglés à l'échéance » (intrants décaissés) et intrants éventuels dus au titre du contrat d'échange éventuel et comptabilisés à l'article 668.

IV – ANNEXES

ELEMENTS DU BILAN – ETAT DE LA DETTE – EMPRUNTS RENEGOCIES AU COURS DE L'ANNEE N		IV
A1.7 - EMPRUNTS RENEGOCIES AU COURS DE L'ANNEE N (1)		A1.7

N° du contrat d'emprunt	Date de souscription du contrat initial	Date de renégociation	Organisme prêteur	Durée résiduelle en années		Taux (2)				Nominal		Profil d'amortissement et périodicité de remboursement (6)		Capital restant dû au 31/12/2015	ICNE de l'exercice	Annuité payée dans l'exercice (s'il y a lieu)		
				Contrat initial	Contrat renégocié	Contrat initial		Contrat renégocié		Contrat initial	Contrat renégocié	Contrat initial	Contrat renégocié			Intérêts	Capital	
						Type de taux (3)	Index (4)	Taux act.	Taux act.									Type de taux (3)
TOTAL																		

(1) Inscire les emprunts renégociés, à la date de vote du budget, pour l'exercice N.

(2) Taux à la date de renégociation.

(3) Indiquer : F : fixe ; V : variable ; C : complexe (cest-à-dire un taux variable qui n'est pas seulement défini comme la simple addition d'un taux usuel de référence et d'une marge exprimée en point de pourcentage).

(4) Indiquer la nature de l'index retenu (exemple: Euribor 3 mois)

(5) Nominal à la date de renégociation

(6) Faire figurer 2 lettres: - Pour le profil d'amortissement indiquer: C pour amortissement constant, P pour amortissement progressif, F pour in fine, X pour les autres

-Pour la périodicité de remboursement indiquer A : annuelle ; T : trimestrielle ; M : mensuelle ; B : bimestrielle ; S: semestrielle ; X : autre.

IV – ANNEXES		IV
ELEMENTS DU BILAN – ETAT DE LA DETTE - AUTRES DETTES		A1.8

A1.8 - AUTRES DETTES

(Issues des engagements juridiques pris autres que ceux destinés à financer la prise en charge d'un emprunt)

LIBELLES	MONTANT INITIAL DE LA DETTE	DEPENSES DE L'EXERCICE	DETTE RESTANTE
[...]			

IV – ANNEXES	IV
ELEMENTS DU BILAN	
METHODES UTILISEES POUR LES AMORTISSEMENTS	A2

A2- AMORTISSEMENTS – METHODES UTILISEES

PROCEDURE	CHOIX DE L'ASSEMBLEE DELIBERANTE	Délégation du
AMORTISSEMENT	<p>Seuil unitaire en deçà duquel les immobilisations de peu de valeur s’amortissent sur un an :</p> <p>Biens de faibles valeurs..... : inférieur à 1 500 €</p> <p>Biens ou catégories de biens amortis : Durée :</p> <ul style="list-style-type: none"> - Ouvrages de génie civil pour le captage, le transport et le traitement de l’eau potable : 40 ans - Canalisations d’adduction d’eau potable : 40 ans - Réseaux d’assainissement : 50 ans - Organes courants (bassins de décantation, d’oxygénation) 35 ans - Bâtiments durables en fonction du type de construction 50 ans - Agencement et aménagement de bâtiments, installations électriques et téléphoniques : 20 ans - Mobilier de bureau : 10 ans - Matériel informatique : 5 ans 	22 février 1999

IV – ANNEXES	IV
ELEMENTS DU BILAN ETAT DES PROVISIONS ETALEMENT DES PROVISIONS	A3.1 A3.2

A3.1 – ETAT DES PROVISIONS ET DES DEPRECIATIONS

Nature de la provision ou de la dépréciation	Dotations inscrites au budget de l'exercice (1)	Date de constitution	Montant des prov. et dépréciations constituées au 31/12/N	Montant total des prov. et dépréciations constituées	Reprises inscrites au budget de l'exercice	SOLDE
PROVISIONS ET DEPRECIATIONS BUDGETAIRES						
Provisions réglementées et amortissements dérogatoires						
Amortissements dérogatoires						
Provision spéciale de réévaluation						
Autres provisions réglementées						
Provisions pour risques et charges (2)						
Provisions pour litiges						
Provisions pour pertes de change						
Autres provisions pour risques						
.....						
Dépréciations (2)						
- des immobilisations						
- des stocks						
TOTAL BUDGETAIRES						
PROVISIONS ET DEPRECIATIONS SEMI-BUDGETAIRES						
Provisions pour risques et charges (2)						
Provisions pour litiges (Contentieux Ville/AESN)						
Provisions pour pertes de change						
Autres provisions pour risques						
.....						
Dépréciations (2)						
- des comptes de tiers						
- des comptes financiers						
TOTAL SEMI-BUDGETAIRES						

(1) Nouvelles ou abondement d'une provision ou d'une dépréciation déjà constituée.

(2) Indiquer l'objet de la provision ou de la dépréciation.

A3.2 – ETALEMENT DES PROVISIONS

Nature	Objet	Montant total à constituer	Durée	Montant des provisions constituées au 31/12/N	Provisions constituées au titre de l'exercice	Montant restant à provisionner

(1) Il s'agit des provisions pour risques et charges qui peuvent faire l'objet d'un étalement.

OPERATIONS

FINANCIERES

IV - ANNEXES	IV
ELEMENTS DU BILAN EQUILIBRE DES OPERATIONS FINANCIERES - DEPENSES	A4.1

DEPENSES A COUVRIR PAR DES RESSOURCES PROPRES

Art.	Libellé	Crédits exerc. (hors RAR)	Réalizations (hors RAR)
DEPENSES TOTALES A COUVRIR PAR DES RESSOURCES PROPRES = A + B		781 934.79	770 964.49
16	Emprunts et dettes assimilées (A)	543 798.63	532 828.33
1631	Emprunts obligataires		
1641	Emprunts en euros	459 930.32	448 960.02
1643	Emprunts en devises		
16441	Opérations afférentes à l'emprunt		
1678	Autres emprunts et dettes		
1681	Autres emprunts	83 868.31	83 868.31
1682	Bons à moyen terme négociables		
1687	Autres dettes		
	Dépenses et transferts à déduire des ressources propres (B)	238 136.16	238 136.16
10	<i>Reprise de dotations, fonds divers et réserves</i>		
10	Reversement de dotations, fonds divers et réserves		
139	<i>Subvention d'investissement transférée au compte de résultat</i>	238 136.16	238 136.16
020	Dépenses imprévues		

	Op. de l'exercice I	Restes à réaliser en dépenses de l'exercice précédent (N-1)	Solde d'exécution D001 de l'exercice précédent (N-1)	TOTAL II
Dépenses à couvrir par des ressources propres	770 964.49		451 992.38	1 222 956.87

IV - ANNEXES	IV
ELEMENTS DU BILAN EQUILIBRE DES OPERATIONS FINANCIERES - RECETTES	A4.2

RESSOURCES PROPRES

Art.	Libellé	Crédits exerc. (hors RAR)	Réalisations (hors RAR)
RECETTES (RESSOURCES PROPRES) = a + b		1 774 931.67	539 115.49
	Ressources propres externes de l'année (a)	129 179.10	31 476.45
10222	FCTVA		
10228	Autres fonds		
26	Participations et créances rattachées à des participations		
27	Autres immobilisations financières	129 179.10	31 476.45
2762	CREANCE/TRANSFERT DE DROITS A DEDUCTION DE TVA	129 179.10	31 476.45
	Ressources propres internes de l'année (b)	1 645 752.57	507 639.04
15	Provisions pour risques et charges		
169	Primes de remboursement des obligations		
26	Participations et créances rattachées à des participations		
27	Autres immobilisations financières		
28	Amortissement des immobilisations	507 683.04	507 639.04
28031	AMTS FRAIS D'ETUDES	45 934.00	45 934.00
28033	AMORTISSEMENT FRAIS D'INSERTION		
28151	INSTALLATIONS COMPLEXES SPECIALISEES	71 482.79	71 482.79
281532	RESEAUX D'ASSAINISSEMENT	388 103.25	388 059.25
28158	AMORTISSEMENT AUTRES		
2817532	RESEAUX D'ASSAINISSEMENT	2 163.00	2 163.00
29	Provisions pour dépréciation des immobilisations		
39	Provisions pour dépréciation des stocks et encours		
481	Charges à répartir sur plusieurs exercices		
021	Virement de la section de fonctionnement	1 138 069.53	

	Opérations de l'exercice III	Restes à réaliser en recettes de l'exercice précédent	Solde d'exécution R001 de l'exercice précédent	Affectation R106 de l'exercice précédent	TOTAL IV
Total ressources propres disponibles	539 115.49	47 740.16		296 741.58	883 597.23

	Montant
Dépenses à couvrir par des ressources propres	1 222 956.87
Ressources propres disponibles	883 597.23
Solde (IV - II)	-339 359.64

IV – ANNEXES	IV
ELEMENTS DU BILAN ETAT DES CHARGES TRANSFEREES	A6

A6 – ETAT DES CHARGES TRANSFEREES

Exercice	Nature de la dépense transférée	Durée de l'étalement	Date de la délibération	Montant de la dépense transférée au compte 481 (I)	Montant amorti au titre des exercices précédents (II)	Montant de la dotation aux amortissements de l'exercice (c/6812) (III)	Solde (1)
TOTAL							
NEANT							

(1) Correspond au montant de la charge restant à amortir = I – (II+III).

IV – ANNEXES	IV
ELEMENTS DU BILAN DETAIL DES OPERATIONS POUR COMPTE DE TIERS	A7

A7 - OPERATION POUR COMPTE DE TIERS (1)

Date de la délibération :...../..../....

CHAPITRE	Cumul des réalisations avant l'exercice	Sur l'exercice				Cumul des réalisations
		Crédits ouverts (BP+DM+RAR N-1)	Réalisations	Restes à réaliser	Crédits annulés	
DEPENSES 4581 + N° opération						
(nature des travaux)						
040 Travaux réalisés par le personnel du mandataire (contrepartie 791)						
		NEANT				
RECETTES 4582 + N° opération						
- Financement par le tiers						
- Financement par d'autres tiers						
040 Financement par le service (contrepartie 6742)						
041 Financement par emprunt à la charge du tiers (2763)						

(1) Ouvrir un cadre par opération pour compte de tiers.

IV – ANNEXES	IV
ELEMENTS DU BILAN	
VARIATION DU PATRIMOINE (article R. 2313-3 du CGCT) – ENTREES	A8.1
VARIATION DU PATRIMOINE (article R. 2313-3 du CGCT) – SORTIES	A8.2

A8.1 – ETAT DES ENTREES D’IMMOBILISATIONS

Modalités d’acquisition	Désignation du bien	Valeur d’acquisition (coût historique)	Cumul des amortissements	Durée de l’amortissement
Acquisitions à titre onéreux				
Acquisitions à titre gratuit				
Mise à disposition		VOIR ETAT DE L’ACTIF		
Affectation				
Mises en concession ou affermage				
Divers				
TOTAL GENERAL				

A8.2 – ETAT DES SORTIES DES BIENS D’IMMOBILISATIONS

Modalités de sortie	Désignation du bien	Valeur d’acquisition (coût historique)	Durée de l’amort.	Cumul des amort. antérieurs	Valeur nette comptable au jour de la cession	Prix de cession	Plus ou moins values
Cessions à titre onéreux							
Cessions à titre gratuit							
Mise à disposition		NEANT					
Affectation							
Mises en concession ou affermage							
Mise à la réforme							
Divers							
TOTAL GENERAL							

IV – ANNEXES	IV
ELEMENTS DU BILAN	
VARIATION DU PATRIMOINE (article L. 300–5 du code de l’urbanisme) – ENTREES	A9.1
VARIATION DU PATRIMOINE (article L. 300–5 du code de l’urbanisme) – SORTIES	A9.2

A9.1 – ETAT DES ENTREES DES IMMOBILISATIONS (L. 300-5 du code de l’urbanisme)

Modalités d’acquisition	Désignation du bien	Valeur d’acquisition (coût historique)	Cumul des amortissements	Durée de l’amortissement
Acquisitions à titre onéreux				
Acquisitions à titre gratuit				
Mise à disposition				
Affectation		NEANT		
Mises en concession ou affermage				
Divers				
TOTAL GENERAL				

A9.2 – ETAT DES SORTIES DES IMMOBILISATIONS (L. 300-5 du code de l’urbanisme)

Modalités de sortie	Désignation du bien	Valeur d’acquisition (coût historique)	Durée de l’amort.	Cumul des amort. antérieurs	Valeur nette comptable au jour de la cession	Prix de cession	Plus ou moins values
Cessions à titre onéreux							
Cessions à titre gratuit							
Mise à disposition							
Affectation			NEANT				
Mises en concession ou affermage							
Mise à la réforme							
Divers							
TOTAL GENERAL							

IV – ANNEXES	IV
ELEMENTS DU BILAN – ETAT DES TRAVAUX EN REGIE	A10

SECTION DE FONCTIONNEMENT

Article (1)	Libellé (1)	Dépenses Mandats émis	Recettes émis	Titres
011	Charges à caractère général			
(...)				
012	Charges de personnel et frais assimilés			
(...)				
65	Autres charges de gestion courante			
(...)				
66	Charges financières			
(...)				
67	Charges exceptionnelles			
(...)				
68	Dotations aux amortissements			
(...)				
014	Atténuations de produits			
(...)				
042	Opé. D'ordre de transfert entre sections			
(...)				
	TOTAL GENERAL			

(1) Détailler les chapitres budgétaires par article conformément au plan de comptes appliqué par la collectivité.

SECTION D'INVESTISSEMENT

Article (2)	Libellé (2)	Montant (3)
20	Immobilisation incorporelles	
(...)		
21	Immobilisation corporelles	
(...)		
23	Immobilisation en cours	
(...)		
45...1	Opé. et de tiers	
(...)		
	TOTAL GENERAL	

(2) Détailler les chapitres budgétaires par article conformément au plan de comptes appliqué par la commune ou l'établissement et par immobilisation créée ou par opération.

(3) Les montants à renseigner correspondent aux mandats émis imputés au chapitre 040.

RATIO

	Montant
Recettes 042 (I)	
Recettes réelles de fonctionnement	
Recettes 042 / recettes de fonctionnement	%

ETAT DES IMMOBILISATIONS

Exercice : 2015 Budget: ASSAINISSEMENT Nature : 2031 FRAIS D'ETUDES

Numéro inventaire	Numéro immo.	Désignation du bien	Classe	Valeur d'acquisition	Date d'acquisition	Durée amort.	Amortissement de l'exercice	Amortissements antérieurs	V.N.C. au 01/01/2015	V.N.C. au 31/12/2015
1*04	1*04	Frais d'établissement conformité	FRAIS D'ETUDES	1 340,29	31-12-1999	1	0,00	1 340,29	0,00	0,00
114*04	114*04	Etude diagnostique assainissement sur la ville	FRAIS D'ETUDES	1 489,62	29-03-2004	1	0,00	1 489,62	0,00	0,00
118*04	118*04	Protection des champs captants	FRAIS D'ETUDES	5 007,55	20-10-2004	5	1 001,00	2 002,00	3 005,55	2 004,55
120*04	120*04	Etude diagnostique assainissement	FRAIS D'ETUDES	189 930,79	10-12-2004	5	37 986,00	75 972,00	113 958,79	75 972,79
121*04	121*04	Certification ISO 14001	FRAIS D'ETUDES	17 720,00	29-04-2005	5	3 544,00	7 088,00	10 632,00	7 088,00
2406	2406	Elabo.schéma directeur assaini.eaux usées	FRAIS D'ETUDES	7 221,45	05-04-2006	1	0,00	7 221,45	0,00	0,00
2526	2526	Extension de la capacité de la STEP	FRAIS D'ETUDES	7 697,76	09-08-2006	1	0,00	7 697,76	0,00	0,00
2630	2630	Etude de fiabilité techno econo	FRAIS D'ETUDES	26 002,54	17-11-2006	1	0,00	26 002,54	0,00	0,00
2834	2834	Projet zomage assainissement ville de Laon	FRAIS D'ETUDES	1 168,10	18-04-2007	1	0,00	1 168,10	0,00	0,00
3613	3613	Expertise structure Station épuration	FRAIS D'ETUDES	4 485,00	27-03-2009	1	0,00	4 485,00	0,00	0,00
3618	3618	Plan topo rue Lebas-Martin-Nanquette-Ramp S-Marcel	FRAIS D'ETUDES	2 350,14	03-04-2009	1	0,00	2 350,14	0,00	0,00
3640	3640	Assistance tech. pour élaboration du contrat asst	FRAIS D'ETUDES	6 757,40	13-05-2009	1	0,00	6 757,40	0,00	0,00
3641	3641	Etude hydraulique en aval N.gréchant	FRAIS D'ETUDES	2 116,92	13-05-2009	5	423,00	846,00	1 270,92	847,92
3743	3743	Relève topographique du fossé de la SN	TRAVAUX EN COURS	0,00	31-07-2009	0	0,00	0,00	0,00	0,00
3778	3778	Rue Robert Cadeau relevé topographique	FRAIS D'ETUDES	746,30	17-09-2009	1	0,00	746,30	0,00	0,00
3964	3964	Etude sur réseau EU débordement de temps de pluie	FRAIS D'ETUDES	4 845,30	05-02-2010	1	0,00	4 845,30	0,00	0,00
4086	4086	Deconnection fosse SNCF barreau unitaire	TRAVAUX EN COURS	0,00	31-03-2010	0	0,00	0,00	0,00	0,00
4093	4093	Thérémim d'Hame Etude déviation réseau EU	FRAIS D'ETUDES	2 705,00	06-11-2009	1	0,00	2 705,00	0,00	0,00
4094	4094	Palais de justice AMO Assainissement,	BIENS DE FAIBLE VALEURS	1 005,00	27-07-2009	1	0,00	1 005,00	0,00	0,00
4283	4283	Etude inondation Mendès France et Bourdan	FRAIS D'ETUDES	2 444,14	13-10-2010	1	0,00	2 444,14	0,00	0,00
4420	4420	Etude autosurveillance des réseaux asst	FRAIS D'ETUDES	3 032,82	16-02-2011	5	606,00	1 212,00	1 820,82	1 214,82
4452	4452	Relève topographique rue Roze	FRAIS D'ETUDES	777,40	01-04-2011	1	0,00	777,40	0,00	0,00
4740	4740	Assistance MO Bassin Plumet BC 17	FRAIS D'ETUDES	7 697,76	28-10-2011	1	0,00	7 697,76	0,00	0,00
6424	6424	Site ATAL - Relevé tampon assainissement	FRAIS D'ETUDES	660,00	06-08-2014	1	0,00	0,00	660,00	660,00
6425	6425	Secteur Ouest - Relevé Tampon d'assainissement	FRAIS D'ETUDES	1 800,00	06-08-2014	1	1 800,00	0,00	1 800,00	0,00
6484	6484	Extension station d'épuration	FRAIS D'ETUDES	108,00	16-09-2014	0	0,00	0,00	108,00	108,00
6567	6567	Etude Bassin d'Ardon-Désordre sur la digue	FRAIS D'ETUDES	2 753,10	21-10-2014	1	0,00	0,00	2 753,10	2 753,10
6787	6787	Etude de faisabilité d'extension de la station d'E	FRAIS D'ETUDES	30 425,79	30-12-2014	0	0,00	0,00	30 425,79	30 425,79
7144	7144	Rempart Saint Just - inspection camera	FRAIS D'ETUDES	707,90	23-07-2015	0	0,00	0,00	707,90	707,90
7145	7145	Avenue Clemenceau - inspection televisee	FRAIS D'ETUDES	1 065,51	23-07-2015	0	0,00	0,00	1 065,51	1 065,51
7146	7146	Rue Pierre Curtil - inspection televisee	FRAIS D'ETUDES	687,41	23-07-2015	1	0,00	0,00	687,41	687,41
7245	7245	Essai réseau assainissement - Gambetta	FRAIS D'ETUDES	1 992,00	27-01-2015	0	0,00	0,00	1 992,00	1 992,00
7246	7246	Desordres structurels digues - Bassin Ardon	FRAIS D'ETUDES	3 900,00	12-03-2015	0	0,00	0,00	3 900,00	3 900,00
73*04	73*04	Frais d'établissement 2000	FRAIS D'ETUDES	2 871,68	31-12-2000	5	574,00	1 148,00	1 723,68	1 149,68
7366	7366	Rue brunehaut - inspection televisee	FRAIS D'ETUDES	784,84	06-11-2015	1	0,00	0,00	784,84	784,84
Total			344 297,51				45 934,00	167 001,20	177 296,31	131 362,31

Exercice : 2015 Budget: ASSAINISSEMENT Nature : 2033 FRAIS D'INSERTION

Numéro inventaire	Numéro immo.	Désignation du bien	Classe	Valeur d'acquisition	Date d'acquisition	Durée amort.	Amortissement de l'exercice	Amortissements antérieurs	V.N.C. au 01/01/2015	V.N.C. au 31/12/2015
3254	3254	Assistance à Réception Traxv réseau Asst.	FRAIS D'ETUDES	332,80	17-04-2008	1	0,00	332,80	0,00	0,00
4631	4631	Prestation de service assistance sur réseaux	FRAIS D'ETUDES	220,00	19-08-2011	1	0,00	220,00	0,00	0,00
4728	4728	Insertion assistance préalable travaux réseaux	FRAIS D'ETUDES	270,00	17-10-2011	1	0,00	270,00	0,00	0,00
Total				822,80			0,00	822,80	0,00	0,00

Exercice : 2015 Budget: ASSAINISSEMENT Nature : 2051 CONCESSIONS ET DROITS ASSIMILES

Numéro inventaire	Numéro immo.	Désignation du bien	Classe	Valeur d'acquisition	Date d'acquisition	Durée amort.	Amortissement de l'exercice	Amortissements antérieurs	V.N.C. au 01/01/2015	V.N.C. au 31/12/2015
6377	6377	Servitude 934 Rampe d'Ardon	FRAIS D'ETUDES	1 886,17	26-06-2014	0	0,00	0,00	1 886,17	1 886,17
6378	6378	Servitude Druzba (DE66)	FRAIS D'ETUDES	1 076,40	26-06-2014	0	0,00	0,00	1 076,40	1 076,40
91*04	91*04	Equipement informatique	LOGICIELS	355,54	31-12-2001	2	0,00	355,54	0,00	0,00
Total				3 318,11			0,00	355,54	2 962,57	2 962,57

Exercice : 2015 Budget: ASSAINISSEMENT Nature : 2111 TERRAINS NUS

Numéro inventaire	Numéro immo.	Désignation du bien	Classe	Valeur d'acquisition	Date d'acquisition	Durée amort.	Amortissement de l'exercice	Amortissements antérieurs	V.N.C. au 01/01/2015	V.N.C. au 31/12/2015
2*04	2*04	ZM 30 longueval de 5ha98a10ca	TERRAINS NUS	72 310,88	01-01-1999	0	0,00	0,00	72 310,88	72 310,88
3292	3292	Acquisition terrain bassin stockage eau	TERRAINS NUS	15 466,95	11-06-2008	0	0,00	0,00	15 466,95	15 466,95
3600	3600	Acquisition Lapierre "Lieu dit La Simonne" BC 239	TERRAINS NUS	391,31	04-03-2009	0	0,00	0,00	391,31	391,31
Total				88 169,14			0,00	0,00	88 169,14	88 169,14

Exercice : 2015 Budget: ASSAINISSEMENT Nature : 2151 INSTALLATIONS COMPLEXES SPECIALISEES

Numéro inventaire	Numéro immo.	Désignation du bien	Classe	Valeur d'acquisition	Date d'acquisition	Durée amort.	Amortissement de l'exercice	Amortissements antérieurs	V.N.C. au 01/01/2015	V.N.C. au 31/12/2015
124*04	124*04	Réaménagement réservoir Vieille Montagne	RESEAUX D'ASSAINISSEMENT	3 002,64	08-06-2005	50	60,00	60,00	2 942,64	2 882,64
4343	4343	Remplacement vitrage sur verrière	RESEAUX D'ASSAINISSEMENT	3 942,00	26-11-2010	50	78,00	312,00	3 630,00	3 552,00
5406	5406	Remplacement bâti fenêtre station Assainissement	AGENCEMENT ET AME	11 455,00	05-12-2012	10	1 145,00	2 290,00	9 165,00	8 020,00
5500	5500	Station d'épuration finition enduit chaux sur façade	RESEAUX D'ASSAINISSEMENT	5 852,00	13-12-2012	50	117,00	234,00	5 618,00	5 501,00
62*04	62*04	Station épuration	RESEAUX D'ASSAINISSEMENT	3 504 139,33	01-01-1997	50	70 082,79	1 191 407,42	2 312 731,91	2 242 649,12
6990	6990	Station épuration - scanner de corrélation croisé	RESEAUX D'ASSAINISSEMENT	16 761,60	15-04-2015	50	0,00	0,00	16 761,60	16 761,60
7541	7541	STATION EPURATION - REMPLACEMENT MENUISERIE	RESEAUX D'ASSAINISSEMENT	17 040,00	19-10-2015	50	0,00	0,00	17 040,00	17 040,00
Total				3 562 192,57			71 482,79	1 194 303,42	2 367 889,15	2 296 406,36

Exercice : 2015 Budget: ASSAINISSEMENT Nature : 21511 INSTALLATIONS COMPLEXES SPECIALISEES

Numéro inventaire	Numéro immo.	Désignation du bien	Classe	Valeur d'acquisition	Date d'acquisition	Durée amort.	Amortissement de l'exercice	Amortissements antérieurs	V.N.C. au 01/01/2015	V.N.C. au 31/12/2015
63*04	63*04	Station épuration	RESEAUX D'ASSAINISSEMENT	4 821 928,76	01-01-1997	0	0,00	0,00	4 821 928,76	4 821 928,76
Total				4 821 928,76			0,00	0,00	4 821 928,76	4 821 928,76

Exercice : 2015 Budget: ASSAINISSEMENT Nature : 2.1532 RESEAUX D'ASSAINISSEMENT

Numéro inventaire	Numéro immo.	Désignation du bien	Classe	Valeur d'acquisition	Date d'acquisition	Durée amort.	Amortissement de l'exercice	Amortissements antérieurs	V.N.C. au 01/01/2015	V.N.C. au 31/12/2015
10*04	10*04	Tavaux divers 1950	RESEAUX D'ASSAINISSEMENT	20 900,76	01-01-1950	50	0,00	20 900,76	0,00	0,00
100*04	100*04	Travaux Laneuville à Gaillot	RESEAUX D'ASSAINISSEMENT	78 126,53	31-12-2002	50	1 562,53	18 750,36	59 376,17	57 813,64
101*04	101*04	Travaux Bd Michelet	RESEAUX D'ASSAINISSEMENT	363 664,43	31-12-2002	50	7 273,29	87 279,48	276 384,95	269 111,66
102*04	102*04	Création collecteur ruelle Simon	RESEAUX D'ASSAINISSEMENT	39 679,42	21-02-2003	50	793,00	1 586,00	38 093,42	37 300,42
106*04	106*04	Rue Thibezard	RESEAUX D'ASSAINISSEMENT	169 064,34	04-06-2003	50	3 381,00	6 762,00	162 302,34	158 921,34
107*04	107*04	Mesure hydrolique rue a. HOUSS	RESEAUX D'ASSAINISSEMENT	16 304,00	13-06-2003	50	390,00	3 586,16	12 717,84	12 327,84
108*04	108*04	Travaux d'assainissement Rue de la Linotte	RESEAUX D'ASSAINISSEMENT	3 449,10	18-06-2003	50	68,00	749,96	2 699,14	2 631,14
109*04	109*04	Branchement assainissement rues	BIENS DE FAIBLE VALEURS	1 087,35	18-06-2003	10	0,00	1 087,35	0,00	0,00
11*04	11*04	Travaux divers 1951	RESEAUX D'ASSAINISSEMENT	13 332,76	01-01-1951	50	0,00	13 332,76	0,00	0,00
110*04	110*04	Assainissement Rue Faglain et St Martin	RESEAUX D'ASSAINISSEMENT	46 131,10	18-07-2003	50	922,00	10 143,86	35 987,24	35 065,24
112*04	112*04	Travaux assainissement rue Robert Cadeau	RESEAUX D'ASSAINISSEMENT	5 830,28	17-03-2004	50	116,61	1 166,10	4 664,18	4 547,57
113*04	113*04	Travaux d'assainissement rue Devisme	BIENS DE FAIBLE VALEURS	585,00	17-03-2004	9	0,00	585,00	0,00	0,00
115*04	115*04	Réalisation d'un batard d'eau : Déversoir d'orage	BIENS DE FAIBLE VALEURS	1 200,00	25-03-2004	9	0,00	1 200,00	0,00	0,00
116*04	116*04	Insertion / Diverses rues	RESEAUX D'ASSAINISSEMENT	587,25	22-07-2004	1	0,00	587,25	0,00	0,00
117*04	117*04	Réal branchement eaux usées Cité du Nord	BIENS DE FAIBLE VALEURS	950,00	08-10-2004	9	0,00	950,00	0,00	0,00
119*04	119*04	Séparateur hydrocarburé	RESEAUX D'ASSAINISSEMENT	6 156,50	26-11-2004	50	123,13	1 231,30	4 925,20	4 802,07
12*04	12*04	Travaux divers 1952	RESEAUX D'ASSAINISSEMENT	15 290,64	01-01-1952	50	0,00	15 290,64	0,00	0,00
123*04	123*04	Création extension réseaux asst diverses rues	RESEAUX D'ASSAINISSEMENT	217 898,50	25-04-2005	50	4 357,00	8 714,00	209 184,50	204 827,50
125*04	125*04	Aménagement aire de depotage station épuration	RESEAUX D'ASSAINISSEMENT	4 928,00	29-03-2005	50	98,00	901,00	4 027,00	3 929,00
126*04	126*04	Fonçage et refoulement Av PM France	RESEAUX D'ASSAINISSEMENT	1 559,00	13-04-2005	50	31,00	31,00	1 528,00	1 497,00
127*04	127*04	Passage d'un tuyau d'asst sous voies SNCF	RESEAUX D'ASSAINISSEMENT	2 343,00	28-04-2005	50	46,00	46,00	2 297,00	2 251,00
13*04	13*04	Collecteur rte de Chambry 1953	RESEAUX D'ASSAINISSEMENT	34 910,82	01-01-1953	50	0,00	34 910,82	0,00	0,00
130*04	130*04	Réalisation d'un branchement asst rue Paul Bert	RESEAUX D'ASSAINISSEMENT	1 725,83	22-06-2005	50	34,00	306,00	1 419,83	1 385,83
14*04	14*04	Travaux divers 1954	RESEAUX D'ASSAINISSEMENT	2 655,27	01-01-1954	50	0,00	2 655,27	0,00	0,00
15*04	15*04	Travaux divers 1955	RESEAUX D'ASSAINISSEMENT	10 756,27	01-01-1955	50	0,00	10 756,27	0,00	0,00
16*04	16*04	Travaux divers 1956	RESEAUX D'ASSAINISSEMENT	22 378,54	01-01-1956	50	0,00	22 378,54	0,00	0,00
17*04	17*04	Travaux divers 1957	RESEAUX D'ASSAINISSEMENT	1 701,33	01-01-1957	50	0,00	1 701,33	0,00	0,00
18*04	18*04	Travaux divers 1958	RESEAUX D'ASSAINISSEMENT	13 698,12	01-01-1958	50	0,00	13 698,12	0,00	0,00
19*04	19*04	Travaux divers 1959	RESEAUX D'ASSAINISSEMENT	11 341,13	01-01-1959	50	0,00	11 341,13	0,00	0,00
20*04	20*04	Travaux divers 1960	RESEAUX D'ASSAINISSEMENT	26 460,26	01-01-1960	50	0,00	26 460,26	0,00	0,00
21*04	21*04	Travaux divers 1961	RESEAUX D'ASSAINISSEMENT	1 749,07	01-01-1961	50	0,00	1 749,07	0,00	0,00
22*04	22*04	Egouts rue du Mont de Vaux	RESEAUX D'ASSAINISSEMENT	14 253,13	01-01-1963	50	0,00	14 253,13	0,00	0,00
2245	2245	Assainissement Hameau de Leully	RESEAUX D'ASSAINISSEMENT	54 869,32	02-12-2005	50	1 097,00	1 097,00	53 772,32	52 675,32
2247	2247	Contrôle réseaux asst rue Ermant	RESEAUX D'ASSAINISSEMENT	215,00	25-11-2005	1	0,00	215,00	0,00	0,00
2248	2248	Contrôle réseaux d'assait. rue de la Libération	RESEAUX D'ASSAINISSEMENT	713,70	25-11-2005	1	0,00	713,70	0,00	0,00
2249	2249	Contrôle assainissement Rempart St Remy	RESEAUX D'ASSAINISSEMENT	440,75	25-11-2005	1	0,00	440,75	0,00	0,00
2250	2250	Travaux contrôle d'assait. Impasse Serrurier	RESEAUX D'ASSAINISSEMENT	613,55	25-11-2005	1	0,00	613,55	0,00	0,00
2251	2251	Travaux de contrôle rue Lenain	RESEAUX D'ASSAINISSEMENT	2 760,30	25-11-2005	50	55,00	110,00	2 650,30	2 595,30
2252	2252	Travaux contrôle Impasse Sauvrezey	RESEAUX D'ASSAINISSEMENT	642,44	25-11-2005	1	0,00	642,44	0,00	0,00
2253	2253	Travaux contrôle Assainissement de la Croix Rouge	RESEAUX D'ASSAINISSEMENT	1 980,55	25-11-2005	50	39,00	78,00	1 902,55	1 863,55
2254	2254	Contrôle assainissement Rampe d'Ardon	RESEAUX D'ASSAINISSEMENT	705,10	25-11-2005	1	0,00	705,10	0,00	0,00
2255	2255	Contrôle assainissement rue Hennecart	RESEAUX D'ASSAINISSEMENT	1 503,30	25-11-2005	1	0,00	1 503,30	0,00	0,00
2256	2256	Travaux contrôle Chemin des Creutes	RESEAUX D'ASSAINISSEMENT	1 368,40	25-11-2005	1	0,00	1 368,40	0,00	0,00
2271	2271	Travaux rue Jules Romain	RESEAUX D'ASSAINISSEMENT	11 184,50	02-12-2005	50	223,00	446,00	10 738,50	10 515,50
2272	2272	Travaux rue des Jardiniers	RESEAUX D'ASSAINISSEMENT	600,00	02-12-2005	1	0,00	600,00	0,00	0,00
2273	2273	Travaux rue Léon Nanquette	RESEAUX D'ASSAINISSEMENT	7 319,52	02-12-2005	50	146,00	292,00	7 027,52	6 881,52
2295	2295	Etude Hameau de Leully	RESEAUX D'ASSAINISSEMENT	987,00	14-12-2005	1	0,00	987,00	0,00	0,00

2296	Inspection télévisées sur réseaux	RESEAUX D'ASSAINISSEMENT	7 941,00	14-12-2005	50	158,00	316,00	7 625,00	7 467,00
23*04	Travaux rues St Jean, Curie	RESEAUX D'ASSAINISSEMENT	5 762,63	01-01-1963	50	0,00	5 762,63	0,00	0,00
2303	Inspect° télé collecteur ruelle Morin	RESEAUX D'ASSAINISSEMENT	5 831,29	14-12-2005	50	116,00	232,00	5 599,29	5 483,29
2304	Travaux de réfection rue des Minimes	RESEAUX D'ASSAINISSEMENT	80 404,00	14-12-2005	50	1 608,00	3 216,00	77 188,00	75 580,00
2305	Travaux rue des Jonquilles	RESEAUX D'ASSAINISSEMENT	20 811,75	14-12-2005	50	416,00	832,00	19 979,75	19 563,75
2393	Etude Hameau du Faubourg de Leully	RESEAUX D'ASSAINISSEMENT	9 500,00	15-03-2006	50	190,00	380,00	9 120,00	8 930,00
24*04	Travaux rues St Jean, Curie	RESEAUX D'ASSAINISSEMENT	4 551,54	01-01-1964	50	0,00	4 551,54	0,00	0,00
2405	Rampe de l'Eperon, St Marcel, rue J Martin, Lebas	RESEAUX D'ASSAINISSEMENT	212 024,74	17-05-2006	50	4 494,00	8 988,00	203 036,74	198 542,74
2425	Divers travaux d'assainissement	RESEAUX D'ASSAINISSEMENT	3 480,00	17-05-2006	50	69,00	566,00	2 914,00	2 845,00
2442	Extension de réseau chemin de l'hyppodrome	RESEAUX D'ASSAINISSEMENT	77 709,45	07-06-2006	50	1 554,00	3 108,00	74 601,45	73 047,45
2459	Travaux ruelle Ebelard	RESEAUX D'ASSAINISSEMENT	11 398,50	22-06-2006	50	227,00	454,00	10 944,50	10 717,50
2477	Aménagement Rues Clerbout cheval Blanc Sombart	RESEAUX D'ASSAINISSEMENT	54 189,00	28-06-2006	50	1 083,00	2 166,00	52 023,00	50 940,00
2488	Travaux Avenue Pierre Mendes France	RESEAUX D'ASSAINISSEMENT	174 817,03	05-07-2006	50	3 496,00	6 992,00	167 825,03	164 329,03
2496	Réalis.canalisat.d'eaux usées voies SNCF	RESEAUX D'ASSAINISSEMENT	11 200,00	19-07-2006	50	224,00	448,00	10 752,00	10 528,00
2497	Aménagt de voirie rues Romanette, Bourdan, Curtil	RESEAUX D'ASSAINISSEMENT	32 196,64	19-07-2006	50	643,00	1 286,00	30 910,64	30 267,64
2498	Aménagement et reconstruction du bd de Lyon	RESEAUX D'ASSAINISSEMENT	45 828,50	19-07-2006	50	916,00	1 832,00	43 996,50	43 080,50
2499	Mo pr trvx d'assainissement	RESEAUX D'ASSAINISSEMENT	3 507,84	19-07-2006	50	70,00	140,00	3 367,84	3 297,84
25*04	Ruelle Baudoin, rue Pasteur,	RESEAUX D'ASSAINISSEMENT	14 938,44	01-01-1963	50	0,00	14 938,44	0,00	0,00
2533	Contrôle réseau asst rue lebas	RESEAUX D'ASSAINISSEMENT	1 014,05	16-08-2006	1	0,00	1 014,05	0,00	0,00
2534	Contrôle reseau asst chemin de l'hyppodrome	RESEAUX D'ASSAINISSEMENT	1 537,10	16-08-2006	1	0,00	1 537,10	0,00	0,00
2535	Contrôle reseau asst Ramp Saint Marcel	RESEAUX D'ASSAINISSEMENT	872,35	16-08-2006	1	0,00	872,35	0,00	0,00
2536	Contrôle reseau asst Avenue M France	RESEAUX D'ASSAINISSEMENT	603,20	16-08-2006	1	0,00	603,20	0,00	0,00
2537	Contrôle réseaux d'ass Chemin de creutes	RESEAUX D'ASSAINISSEMENT	380,00	16-08-2006	1	0,00	380,00	0,00	0,00
2541	Construction branchement edf avenue Mendes France	BIENS DE FAIBLE VALEURS	1 051,95	23-08-2006	1	0,00	1 051,95	0,00	0,00
2598	Rue Winston Churchill OS 20 MARCHÉ 200504	RESEAUX D'ASSAINISSEMENT	8 273,22	03-11-2006	50	165,00	330,00	7 943,22	7 778,22
2599	Rempart St Remy OS 21 Marche 200504	RESEAUX D'ASSAINISSEMENT	5 787,48	03-11-2006	50	115,00	230,00	5 557,48	5 442,48
26*04	Rue Milon de Martigny 1964	RESEAUX D'ASSAINISSEMENT	1 156,14	01-01-1964	50	0,00	1 156,14	0,00	0,00
2600	Rue Paul Vivien OS 22 Marche 200504	RESEAUX D'ASSAINISSEMENT	15 895,17	03-11-2006	50	317,00	634,00	15 261,17	14 944,17
2653	Travaux Rampe St Just OS 33	RESEAUX D'ASSAINISSEMENT	7 794,28	29-11-2006	50	155,00	310,00	7 484,28	7 329,28
2656	Bâtiment centre de traitement des eaux	RESEAUX D'ASSAINISSEMENT	10 441,00	29-11-2006	50	208,00	1 705,00	8 736,00	8 528,00
27*04	Rues Cordelier, G. Ermant	RESEAUX D'ASSAINISSEMENT	4 906,40	01-01-1966	50	98,13	4 710,17	196,23	98,10
28*04	Egouts Place St Martin 1967	RESEAUX D'ASSAINISSEMENT	221,05	01-01-1967	50	0,00	221,05	0,00	0,00
2891	Travaux d'assainissement Faubourg de Leuil	RESEAUX D'ASSAINISSEMENT	667 389,33	15-06-2007	50	13 347,00	26 694,00	640 695,33	627 348,33
2895	Mise en place assainissement collectif Leully	RESEAUX D'ASSAINISSEMENT	1 150,00	20-06-2007	1	0,00	1 150,00	0,00	0,00
29*04	Egouts Laon Ardon 1967	RESEAUX D'ASSAINISSEMENT	544,27	01-01-1967	50	0,00	544,27	0,00	0,00
2914	Aménagement et reconstruction Bd de Lyon	RESEAUX D'ASSAINISSEMENT	194 170,70	13-07-2007	50	3 883,00	7 766,00	186 404,70	182 521,70
2917	FDS 2007 lot n°1	RESEAUX D'ASSAINISSEMENT	147 219,99	13-07-2007	50	2 944,00	5 888,00	141 331,99	138 387,99
2950	FDS 2007 lot 2	RESEAUX D'ASSAINISSEMENT	7 490,00	14-08-2007	50	150,00	298,00	7 192,00	7 042,00
30*04	Egouts Camping 1967	RESEAUX D'ASSAINISSEMENT	564,43	01-01-1967	50	0,00	564,43	0,00	0,00
3023	OS 49 rue du Mont de Vaux	RESEAUX D'ASSAINISSEMENT	10 750,09	12-10-2007	50	215,00	430,00	10 320,09	10 105,09
3043	Aménagement voirie et rés.Rampe St Marcel	RESEAUX D'ASSAINISSEMENT	29 173,00	26-10-2007	50	583,00	1 166,00	28 007,00	27 424,00
3097	OS 53 rue Romanette	RESEAUX D'ASSAINISSEMENT	2 663,42	12-12-2007	50	53,00	106,00	2 557,42	2 504,42
31*04	Egouts rue F. Christ 1967	RESEAUX D'ASSAINISSEMENT	15 511,69	01-01-1967	50	310,23	14 580,94	930,75	620,52
3127	OS 52 rue Joseph Rault	RESEAUX D'ASSAINISSEMENT	16 546,94	12-12-2007	50	330,00	660,00	15 886,94	15 556,94
32*04	Collecteur PSR 1966	RESEAUX D'ASSAINISSEMENT	3 616,92	01-01-1966	50	72,34	3 472,27	144,65	72,31
33*04	Collecteur P S R 1967	RESEAUX D'ASSAINISSEMENT	5 760,92	01-01-1967	50	115,22	5 415,28	345,64	230,42
3341	Réhab Eaux Usées Tour de la Neuville	RESEAUX D'ASSAINISSEMENT	673,12	20-08-2008	1	0,00	673,12	0,00	0,00
3353	Contrôle reception asst deviation Leully	RESEAUX D'ASSAINISSEMENT	11 431,10	03-09-2008	50	228,00	456,00	10 975,10	10 747,10
34*04	Egouts RampeSt Marcel 1968	RESEAUX D'ASSAINISSEMENT	2 748,30	01-01-1968	50	54,97	2 528,48	219,82	164,85
3431	Ruelle de la Neuville Mission de SPS	RESEAUX D'ASSAINISSEMENT	270,00	29-10-2008	50	5,00	5,00	265,00	260,00

3432	Rue Ampère mission SPS	810,00	29-10-2008	1	0,00	810,00	0,00	0,00
3466	Réhabilitation réseau d'ass rue Monge	107 403,80	27-11-2008	50	2 148,00	4 296,00	103 107,80	100 959,80
3473	Amgt de réseaux Rue Delattre de Tassigny	12 826,00	27-11-2008	50	256,00	512,00	12 314,00	12 058,00
35*04	Travaux rues des Cordelier et Ceccaldi	15 088,99	01-01-1970	50	301,78	13 278,32	1 810,67	1 508,89
3517	Situation 1 réhabilitation des rés rue Ampère	60 403,80	17-12-2008	50	1 208,00	2 416,00	57 987,80	56 779,80
3529	Situation 1 réhabilitation des réseaux Tour de Lan	21 445,20	17-12-2008	50	428,00	856,00	20 589,20	20 161,20
3564	Réhabilitat° réseau Asst Rue Monge	2 900,00	11-12-2008	50	58,00	116,00	2 784,00	2 726,00
3592	Controlé réseaux d'assainissement Rue Faßlain	586,50	04-03-2009	4	0,00	586,50	0,00	0,00
3593	Controlé réseaux d'assainissement Rue Simon	3 338,38	04-03-2009	50	66,00	330,00	3 008,38	2 942,38
3594	Controlé réseaux d'assainissement Rue Grivon	2 118,76	04-03-2009	50	42,00	210,00	1 908,76	1 866,76
3595	Controlé réseaux d'assainissement Chemin de Creute	890,00	04-03-2009	4	0,00	890,00	0,00	0,00
3596	Controlé réseaux d'assainissement Rue Lenain	970,00	04-03-2009	4	0,00	970,00	0,00	0,00
3597	Controlé réseaux d'assainissement Rue G. Ermant	560,00	04-03-2009	4	0,00	560,00	0,00	0,00
3598	Controlé réseaux d'assainissement Rue Hennecart	650,00	04-03-2009	4	0,00	650,00	0,00	0,00
3599	Controlé réseaux d'assainissement Rue Serrurier	2 165,51	04-03-2009	50	43,00	215,00	1 950,51	1 907,51
36*04	Travaux rues Cordeliers, M. Clérjot	8 429,30	01-01-1969	50	168,59	7 586,42	842,88	674,29
3605	OS 87 réfect° et aménagement voirie 87 rue d'Enfer	11 440,07	20-03-2009	50	228,00	456,00	10 984,07	10 756,07
3656	Réhabilitation collecteurs d'eaux usées A Houssaye	121 368,44	13-05-2009	50	2 427,00	4 854,00	116 514,44	114 087,44
3670	Essais géotechniques Boulevard Brossollette	1 262 614,91	27-05-2009	50	25 252,00	0,00	1 262 614,91	1 237 362,91
3687	OS 90 Rue Gabriel Hanotaux	28 019,45	03-06-2009	50	560,00	1 120,00	26 899,45	26 339,45
37*04	Construction collecteur Zone Ouest 1973	298 614,08	01-01-1973	50	5 972,28	244 883,53	53 750,55	47 778,27
3706	Création réseau assainissement Allée de la Chenaie	134,50	19-06-2009	1	0,00	134,50	0,00	0,00
3707	réalisation détection incendie STEP	10 870,00	19-06-2009	50	543,00	2 715,00	8 155,00	7 612,00
3708	Système de sécurité alarme STEP	5 017,00	19-06-2009	10	501,00	2 505,00	2 512,00	2 011,00
3718	Modification réseau d'ass rue Georges Ermant	18 933,00	08-07-2009	50	378,00	756,00	18 177,00	17 799,00
3721	Rehabilitation collecteur assst rue Frères Lumières	41 986,80	08-07-2009	50	839,00	1 678,00	40 308,80	39 469,80
3737	Aménagement de la place d'Ardon	8 926,08	22-07-2009	50	178,00	356,00	8 570,08	8 392,08
3758	Controlé réseau Asst ouvrage neuf rue Monge	2 857,34	26-08-2009	50	57,00	114,00	2 743,34	2 686,34
3768	Création réseau assst allée de La Chenaie	116 853,72	28-08-2009	50	2 337,00	4 674,00	112 179,72	109 842,72
3779	Création collecteur ZI Rue Brimbeuf	370 719,56	17-09-2009	50	7 414,00	7 409,00	363 310,56	355 896,56
3791	Aménagements urbains rue Saint Martin Os 1	33 502,00	30-09-2009	50	670,00	1 340,00	32 162,00	31 492,00
38*04	Travaux rues de la Linotte	62 464,79	01-01-1972	50	1 249,30	52 470,47	9 994,32	8 745,02
3805	Regard de façade 42 rue Roger Salengro	482,96	14-10-2009	1	0,00	482,96	0,00	0,00
3840	Etude hydraulique rue des Pavillons	3 590,00	27-11-2009	50	71,00	71,00	3 519,00	3 448,00
3856	Travaux d'assainissement Rue Saint Cyr Os 10	19 439,80	27-11-2009	50	388,00	776,00	18 663,80	18 275,80
3857	Bassin Ardon travaux métrologie et autosurveillanc	39 912,53	27-11-2009	50	798,00	3 990,00	35 922,53	35 124,53
3877	Relève topographique Réseau assst rue V.Basselet	3 900,00	07-12-2009	50	78,00	78,00	3 822,00	3 744,00
3899	Aménagement chemin du Caluzeau	33 020,17	14-12-2009	50	660,00	1 320,00	31 700,17	31 040,17
39*04	Collecteur rue Gallet et route de	106 776,23	01-01-1975	50	2 135,52	83 285,40	23 490,83	21 355,31
3908	Poste de relèvement	14 150,95	16-12-2009	10	1 415,00	7 352,00	6 798,95	5 383,95
3927	OS 6 petits travaux d'aménagements sur réseaux	37 106,00	16-12-2009	50	742,00	1 484,00	35 622,00	34 880,00
3938	OS 19 Réhabilitation Réseaux d'asst diverses rues	176 450,03	18-12-2009	50	3 529,00	7 058,00	169 392,03	165 863,03
3959	OS 20 Pose de clapet anti-retour diverses rues	16 736,16	29-01-2010	50	334,00	668,00	16 068,16	15 734,16
3971	Travaux d'aménagements urbains et reseaux M090503	12 752,45	24-02-2010	50	255,00	510,00	12 242,45	11 987,45
4*04	Rue vinchon 1974	1 829,39	01-01-1974	50	36,59	1 463,54	365,85	329,26
40*04	Travaux Avenue de Belgique 1976	6 160,91	31-12-1976	50	123,22	4 682,32	1 478,59	1 355,37
4050	Rue des Scots Irlandais essais sur réseau d'assain	7 124,96	28-04-2010	50	142,00	284,00	6 840,96	6 698,96
4051	Essai réseau d'assainissement Rempart Guillaume de	3 406,66	28-04-2010	50	68,00	136,00	3 270,66	3 202,66
4054	Situation 1 OS 39 ruelle des Gauduits	17 377,59	05-05-2010	50	347,00	694,00	16 683,59	16 336,59
4056	Complément de travaux rue des Scots Irlandais et F	17 377,94	05-05-2010	50	347,00	694,00	16 683,94	16 336,94

41*04	Travaux rues Sauvoir, Point du Jour	RESEAUX D'ASSAINISSEMENT	162 352,81	01-01-1981	50	3 247,06	107 152,90	55 199,91	51 952,85
4119	Extension de réseau d'Asst Rue de l'Arbalète	RESEAUX D'ASSAINISSEMENT	60 259,03	02-06-2010	50	1 205,00	2 410,00	57 849,03	56 644,03
4120	Travaux Rue Fernand Christ OS 35	RESEAUX D'ASSAINISSEMENT	33 230,55	02-06-2010	50	664,00	1 328,00	31 902,55	31 238,55
4121	Extension Réseau d'Asst Rue de l'Arquebuse OS 37	RESEAUX D'ASSAINISSEMENT	52 813,98	02-06-2010	50	1 056,00	2 112,00	50 701,98	49 645,98
4135	Contrôle des réseaux d'assainissement 2010	RESEAUX D'ASSAINISSEMENT	2 649,32	02-06-2010	50	52,00	208,00	2 441,32	2 389,32
4142	Réhabilitat° réseau asst rue Thierret OS 38	RESEAUX D'ASSAINISSEMENT	3 438,62	09-06-2010	50	68,00	136,00	3 302,62	3 234,62
4150	Réhabilitation du réseau d'asst Rue de Crécy	RESEAUX D'ASSAINISSEMENT	15 142,41	23-06-2010	50	302,00	604,00	14 538,41	14 236,41
4179	Aménagement de la rue de Crécy	RESEAUX D'ASSAINISSEMENT	34 146,99	04-08-2010	50	682,00	1 364,00	32 782,99	32 100,99
4181	Trx sur réseau Avenue de La République OS 66	RESEAUX D'ASSAINISSEMENT	32 350,50	04-08-2010	50	647,00	1 294,00	31 056,50	30 409,50
42*04	Diverses rues 1989	RESEAUX D'ASSAINISSEMENT	1 209 971,86	31-12-1989	50	24 199,44	604 985,97	604 985,89	580 786,45
4210	Réhabilitation réseau asst rue bousson	RESEAUX D'ASSAINISSEMENT	21 536,89	08-09-2010	50	430,00	860,00	20 676,89	20 246,89
4261	Control réseau rue Tour Neuville, Ampère, Monge	RESEAUX D'ASSAINISSEMENT	1 460,00	17-09-2010	1	0,00	1 460,00	0,00	0,00
4262	Avenue Pierre Mendès France contrôle réseau	RESEAUX D'ASSAINISSEMENT	2 411,00	29-09-2010	50	48,00	96,00	2 315,00	2 267,00
43*04	Diverses rues 1990	RESEAUX D'ASSAINISSEMENT	371 464,64	31-12-1990	50	7 429,29	178 302,99	193 161,65	185 732,36
4370	Petit travaux sur réseaux diverses rues Os 77 B	RESEAUX D'ASSAINISSEMENT	9 396,33	10-12-2010	50	187,00	374,00	9 022,33	8 835,33
4392	Assainissement rue Robert Cadeau	RESEAUX D'ASSAINISSEMENT	4 711,50	22-12-2010	50	94,00	188,00	4 523,50	4 429,50
44*04	Diverses rues Travaux en régie	RESEAUX D'ASSAINISSEMENT	48 222,90	31-12-1989	50	964,46	24 111,48	24 111,42	23 146,96
4445	Aménagement de la Place Sémaid	RESEAUX D'ASSAINISSEMENT	56 074,01	30-03-2011	50	1 121,00	1 121,00	54 953,01	53 832,01
4453	Travaux sur réseaux rue Gay Lussac	RESEAUX D'ASSAINISSEMENT	29 869,60	06-04-2011	50	597,00	1 194,00	28 675,60	28 078,60
4487	Aménagement Bld de Lyon	RESEAUX D'ASSAINISSEMENT	8 773,50	29-04-2011	50	175,00	350,00	8 423,50	8 248,50
45*04	Travaux en régie 1990	RESEAUX D'ASSAINISSEMENT	52 526,55	31-12-1990	50	1 050,53	25 212,73	27 313,82	26 263,29
4575	Réhabilitation collecteurs asst. diverses rues	RESEAUX D'ASSAINISSEMENT	9 934,88	29-06-2011	50	198,00	198,00	9 736,88	9 538,88
4596	Création giratoire Gréhant, Turpin et Peri	RESEAUX D'ASSAINISSEMENT	41 575,50	20-07-2011	50	831,00	1 662,00	39 913,50	39 082,50
46*04	Travaux en régie 1991	RESEAUX D'ASSAINISSEMENT	27 804,00	31-12-1991	50	556,08	12 789,84	15 014,16	14 458,08
47*04	Diverses rues 1991	RESEAUX D'ASSAINISSEMENT	97 249,01	31-12-1991	50	1 944,98	44 734,54	52 514,47	50 569,49
4723	Aménagement av Aristide Briand	RESEAUX D'ASSAINISSEMENT	129 493,96	17-10-2011	50	2 589,00	5 178,00	124 315,96	121 726,96
4741	Extension réseaux d'asst. 11 rue 13 Octobre 1945	RESEAUX D'ASSAINISSEMENT	1 693,48	28-10-2011	50	34,00	101,00	1 592,48	1 558,48
4745	Aménagement rue Turpin et création bassin d'orage	RESEAUX D'ASSAINISSEMENT	4 300,00	04-11-2011	50	86,00	86,00	4 214,00	4 128,00
4789	Extension réseau asst. rue Robert Cadeau	RESEAUX D'ASSAINISSEMENT	95 354,40	30-11-2011	50	1 907,00	3 818,00	91 536,40	89 629,40
48*04	Diverses rues 1992	RESEAUX D'ASSAINISSEMENT	16 988,18	31-12-1992	50	339,76	7 474,75	9 513,43	9 173,67
49*04	Diverses rues 1993	RESEAUX D'ASSAINISSEMENT	155 901,35	31-12-1993	50	3 118,03	65 478,61	90 422,74	87 304,71
4911	Réhabilitation collecteurs asst. rues Roze, Monnet	RESEAUX D'ASSAINISSEMENT	600,00	08-02-2012	50	12,00	12,00	588,00	576,00
4930	Extension réseaux EU AEP ruelle Rivère	RESEAUX D'ASSAINISSEMENT	4 640,00	02-03-2012	50	110,00	220,00	4 420,00	4 310,00
4950	Réfection impasse Ferand Christ	RESEAUX D'ASSAINISSEMENT	60 832,96	21-03-2012	50	1 216,00	2 432,00	58 400,96	57 184,96
4953	Rue du 13 Octobre - Extension de réseau asst.	RESEAUX D'ASSAINISSEMENT	2 460,89	28-03-2012	50	49,00	98,00	2 362,89	2 313,89
4957	Boulevard de Lyon Travaux regard	RESEAUX D'ASSAINISSEMENT	895,00	04-04-2012	1	0,00	895,00	0,00	0,00
5*04	Rue de la herse 1975	RESEAUX D'ASSAINISSEMENT	698,26	01-01-1975	50	0,00	698,26	0,00	0,00
50*04	Divers 1994	RESEAUX D'ASSAINISSEMENT	410 611,79	31-12-1994	50	8 212,24	164 244,77	246 367,02	238 154,78
51*04	Divers 1997	RESEAUX D'ASSAINISSEMENT	12 029,93	31-12-1997	50	240,60	4 090,19	7 939,74	7 699,14
5107	Travaux VRD Rue Bourdan et Chermis du Poteau	RESEAUX D'ASSAINISSEMENT	18 691,00	13-07-2012	50	373,00	373,00	18 318,00	17 945,00
5178	OS 115 Travaux sur réseaux diverses rues	RESEAUX D'ASSAINISSEMENT	12 178,05	19-09-2012	50	243,00	243,00	11 935,05	11 692,05
52*04	Relevés altimétriques 1997	RESEAUX D'ASSAINISSEMENT	235 271,82	31-12-1997	50	4 705,44	79 992,47	155 279,35	150 573,91
53*04	Rues Voltaire, Arcadie et Charles de Gaulle	RESEAUX D'ASSAINISSEMENT	203 483,52	31-12-1997	50	4 069,67	69 184,39	134 299,13	130 229,46
54*04	Diagnostic réseau 1997	RESEAUX D'ASSAINISSEMENT	47 163,15	31-12-1997	50	943,26	16 035,43	31 127,72	30 184,46
5486	Petits travaux d'amgts urbains OS 151 Travaux	RESEAUX D'ASSAINISSEMENT	9 736,29	01-02-2013	50	194,00	194,00	9 542,29	9 348,29
55*04	Divers rues et Espace Charles de Gaulle	RESEAUX D'ASSAINISSEMENT	66 452,18	31-12-1997	50	1 329,04	22 593,69	43 858,49	42 529,45
5501	Place Victor Hugo - Mise en place Bassin stockage	RESEAUX D'ASSAINISSEMENT	29 194,70	29-10-2012	50	583,00	583,00	28 611,70	28 028,70
5502	128 Rue Robert Cadeau - Raccordements	RESEAUX D'ASSAINISSEMENT	3 834,53	09-02-2012	50	76,00	76,00	3 758,53	3 682,53
5504	Raccordement EDF Poste de roulement Brimbeuf	RESEAUX D'ASSAINISSEMENT	5 782,22	11-06-2012	50	115,00	115,00	5 667,22	5 552,22
56*04	Renouvellement Vendangeoirs	RESEAUX D'ASSAINISSEMENT	172 471,71	31-12-1998	50	3 449,43	55 190,89	117 280,82	113 831,39

5670	Petits Trx d'angis urbains OS 161 Trx divers rues	RESEAUX D'ASSAINISSEMENT	6 340,32	19-06-2013	50	126,00	126,00	6 214,32	6 088,32
5682	Intégration ZAC des Epinettes	RESEAUX D'ASSAINISSEMENT	203 983,44	28-06-2013	50	5 099,00	5 099,00	198 884,44	193 785,44
57*04	Collecteur Bd de Lyon 1998	RESEAUX D'ASSAINISSEMENT	13 356,06	31-12-1998	50	267,12	4 273,92	9 082,14	8 815,02
58*04	Déversoir d'orage Cité du Nord 1	RESEAUX D'ASSAINISSEMENT	42 289,27	31-12-1998	50	845,79	13 532,63	28 756,64	27 910,85
5869	Aménagement Blvd Lyon	RESEAUX D'ASSAINISSEMENT	17 890,00	09-08-2013	50	357,00	357,00	17 533,00	17 176,00
59*04	Matériel de signalisation 1982	RESEAUX D'ASSAINISSEMENT	376,89	31-12-1982	1	0,00	376,89	0,00	0,00
5936	Place Victor Hugo frais forfaits	RESEAUX D'ASSAINISSEMENT	103,68	20-11-2013	50	2,00	2,00	101,68	99,68
5990	Branchement d'assainissement Rue Paul Bert	RESEAUX D'ASSAINISSEMENT	1 250,77	18-12-2013	50	25,00	25,00	1 225,77	1 200,77
5991	Travaux d'assainissement Rue P.Curtil et L.Guéant	RESEAUX D'ASSAINISSEMENT	6 490,00	18-12-2013	50	129,00	129,00	6 361,00	6 232,00
6*04	Travaux divers 1930	RESEAUX D'ASSAINISSEMENT	2 745,64	01-01-1930	50	0,00	2 745,64	0,00	0,00
60*04	6 chaines de manutention	RESEAUX D'ASSAINISSEMENT	14 449,90	31-12-1983	50	288,00	8 928,00	5 521,90	5 233,90
6046	Diverses rues - Réparation urgente sur réseaux	RESEAUX D'ASSAINISSEMENT	7 447,72	28-11-2013	50	148,00	148,00	7 299,72	7 151,72
6070	Travaux sur dégrilleur-Bassin barboise	BIENS DE FAIBLE VALEURS	750,00	12-02-2014	1	750,00	0,00	750,00	0,00
61*04	7 Pompes de relevage 1998	RESEAUX D'ASSAINISSEMENT	4 639,54	31-12-1998	50	92,00	1 472,00	3 167,54	3 075,54
6137	Rue Paul Vivien - Assainissement mission SPS	RESEAUX D'ASSAINISSEMENT	47 225,17	12-02-2014	50	945,00	0,00	47 225,17	46 280,17
6201	Rue Carlier Hennecart - travaux d'assainissement	RESEAUX D'ASSAINISSEMENT	995,00	12-02-2014	1	995,00	0,00	995,00	0,00
63*04	Station épuration	RESEAUX D'ASSAINISSEMENT	0,00	22-07-2009	0	0,00	0,00	0,00	0,00
6374	Aménagement Rue Jean -Martin	RESEAUX D'ASSAINISSEMENT	19 809,00	23-06-2014	50	434,00	0,00	19 809,00	19 375,00
64*04	Réalisation bassin de rétention Ardon 19	RESEAUX D'ASSAINISSEMENT	3 335 811,08	31-12-1999	50	66 716,00	733 618,92	2 602 192,16	2 535 476,16
6506	Aménagement -Rue des Cordeliers	RESEAUX D'ASSAINISSEMENT	45 250,70	24-09-2014	50	934,00	0,00	45 250,70	44 316,70
6507	OS 36- Réhabilitat* collecteurs asst Kennedy Acadi	RESEAUX D'ASSAINISSEMENT	11 951,54	24-09-2014	50	0,00	0,00	11 951,54	11 951,54
6537	Extension de réseaux asst Gambetta	RESEAUX D'ASSAINISSEMENT	720,00	08-10-2014	1	0,00	0,00	720,00	720,00
6555	Tx de sécurisat* du réseau d'asst :Boulevard Gras	RESEAUX D'ASSAINISSEMENT	16 360,00	15-10-2014	50	327,00	0,00	16 360,00	16 033,00
6923	Réhabilitation ovoïde- Rue Arsène Houssaye	RESEAUX D'ASSAINISSEMENT	7 330,00	04-12-2014	50	205,00	0,00	7 330,00	7 125,00
6955	Mise à niveau d'un tampon - Rue Pasteur	BIENS DE FAIBLE VALEURS	170,00	25-03-2015	1	0,00	0,00	170,00	170,00
7*04	Travaux divers 1946	RESEAUX D'ASSAINISSEMENT	339,66	01-01-1946	50	0,00	339,66	0,00	0,00
7247	Collecteur asst - Rue des Tilleuls	BIENS DE FAIBLE VALEURS	486,00	29-06-2015	0	0,00	0,00	486,00	486,00
75*04	Rues Linoite et Jean Martin	RESEAUX D'ASSAINISSEMENT	186 513,77	31-12-1999	50	3 730,28	55 953,91	130 559,86	126 829,58
76*04	Impasse Léo Lagrange, G Mandel	RESEAUX D'ASSAINISSEMENT	50 109,69	31-12-1999	50	1 002,19	15 032,86	35 076,83	34 074,64
77*04	Collecteur rue Nicolas Lebegue	RESEAUX D'ASSAINISSEMENT	10 477,82	31-12-1999	50	209,56	3 143,39	7 334,43	7 124,87
78*04	Branchement 21 Léon Blum	RESEAUX D'ASSAINISSEMENT	3 048,98	31-12-1999	50	60,98	914,70	2 134,28	2 073,30
79*04	Rue Devisme	RESEAUX D'ASSAINISSEMENT	17 047,61	31-12-1999	50	340,95	5 114,25	11 933,36	11 592,41
8*04	Travaux divers	RESEAUX D'ASSAINISSEMENT	19 818,37	01-01-1948	50	0,00	19 818,37	0,00	0,00
80*04	Divers travaux	BIENS DE FAIBLE VALEURS	241,48	31-12-1999	14	0,00	241,48	0,00	0,00
81*04	Rues Brunehaut et J. Jaures	RESEAUX D'ASSAINISSEMENT	1 528,20	31-12-2000	50	30,56	427,84	1 100,36	1 069,80
82*04	Asst rue St Martin	RESEAUX D'ASSAINISSEMENT	481 960,17	31-12-1999	50	9 639,20	144 588,01	337 372,16	327 732,96
84*04	Bassin Barboise	RESEAUX D'ASSAINISSEMENT	3 164 780,79	31-12-2000	50	63 296,00	0,00	3 164 780,79	3 101 484,79
85*04	Assainissement rue du 13 Octobre	RESEAUX D'ASSAINISSEMENT	853 539,99	31-12-2000	50	17 070,80	187 778,80	665 761,19	648 690,39
9*04	Travaux divers 1949	RESEAUX D'ASSAINISSEMENT	85 622,59	01-01-1949	50	0,00	85 622,59	0,00	0,00
90*04	Travaux Avenue P. Mendes France	RESEAUX D'ASSAINISSEMENT	90 034,80	31-12-2001	50	1 800,70	23 409,10	66 625,70	64 825,00
92*04	Travaux d'assainissement	RESEAUX D'ASSAINISSEMENT	221 828,29	31-12-2001	50	4 436,57	57 675,41	164 152,88	159 716,31
93*04	Réseaux d'assainissement	RESEAUX D'ASSAINISSEMENT	42 188,32	31-12-2001	50	843,77	10 969,01	31 219,31	30 375,54
94*04	Réseaux d'assainissement	RESEAUX D'ASSAINISSEMENT	12 762,82	31-12-2001	50	255,26	3 318,38	9 444,44	9 189,18
95*04	Travaux d'assainissement	RESEAUX D'ASSAINISSEMENT	1 844,63	31-12-2001	50	36,89	479,57	1 365,06	1 328,17
96*04	Travaux en cours Cense Milhau	RESEAUX D'ASSAINISSEMENT	15 993,88	10-12-2002	50	319,00	319,00	15 674,88	15 355,88
98*04	Inspection vidéo rue d'Enfer	RESEAUX D'ASSAINISSEMENT	2 050,00	11-10-2002	50	41,00	41,00	2 009,00	1 968,00
99*04	Travaux d'assainissement Chemin de l'Hippodrome	RESEAUX D'ASSAINISSEMENT	17 729,72	31-12-2002	50	354,59	4 255,08	13 474,64	13 120,05
Total			19 520 612,88			388 059,25	3 866 954,84	15 653 658,04	15 265 598,79

Exercice : 2015 Budget: ASSAINISSEMENT Nature : 2155 OUTILLAGE INDUSTRIEL

Numéro inventaire	Numéro immo.	Désignation du bien	Classe	Valeur d'acquisition	Date d'acquisition	Durée amort.	Amortissement de l'exercice	Amortissements antérieurs	V.N.C. au 01/01/2015	V.N.C. au 31/12/2015
4562		Détecteur de gaz portable	BIENS DE FAIBLE VALEURS	715,21	21-06-2011	1	0,00	715,21	0,00	0,00
Total				715,21			0,00	715,21	0,00	0,00

Exercice : 2015 Budget: ASSAINISSEMENT Nature : 217532 RESEAUX D'ASSAINISSEMENT

Numéro inventaire	Numéro immo.	Désignation du bien	Classe	Valeur d'acquisition	Date d'acquisition	Durée amort.	Amortissement de l'exercice	Amortissements antérieurs	V.N.C. au 01/01/2015	V.N.C. au 31/12/2015
5658		Réseau d'adduction d'asst Zac Champs du Roy	RESEAUX D'ASSAINISSEMENT	14 340,00	01-01-2013	50	286,00	286,00	14 054,00	13 768,00
5659		Réseau d'adduction d'asst Zac du Champs du Roy	RESEAUX D'ASSAINISSEMENT	93 895,55	01-01-2013	50	1 877,00	1 877,00	92 018,55	90 141,55
Total				108 235,55			2 163,00	2 163,00	106 072,55	103 909,55

Exercice : 2015 Budget: ASSAINISSEMENT Nature : 2183 MATERIEL DE BUREAU ET MATERIEL INFORMATIQUE

Numéro inventaire	Numéro immo.	Désignation du bien	Classe	Valeur d'acquisition	Date d'acquisition	Durée amort.	Amortissement de l'exercice	Amortissements antérieurs	V.N.C. au 01/01/2015	V.N.C. au 31/12/2015
103*04		AUTODESK AUTOCAD	MATERIEL INFORMATIQUE	1 346,46	09-05-2003	5	0,00	1 346,46	0,00	0,00
104*04		OPTIMEX GX 260	MATERIEL INFORMATIQUE	1 368,22	28-05-2003	5	0,00	1 368,22	0,00	0,00
105*04		Matériel informatique	MATERIEL INFORMATIQUE	813,28	04-06-2003	5	0,00	813,28	0,00	0,00
3*04		Matériel informatique ISTA IBM	MATERIEL INFORMATIQUE	2 837,04	31-12-1999	5	0,00	2 837,04	0,00	0,00
Total				6 365,00			0,00	6 365,00	0,00	0,00

Exercice : 2015 Budget: ASSAINISSEMENT Nature : 2188 AUTRES

Numéro inventaire	Numéro immo.	Désignation du bien	Classe	Valeur d'acquisition	Date d'acquisition	Durée amort.	Amortissement de l'exercice	Amortissements antérieurs	V.N.C. au 01/01/2015	V.N.C. au 31/12/2015
111*04		Detecteur de metaux service assainissement	BIENS DE FAIBLE VALEURS	487,97	03-12-2003	1	0,00	487,97	0,00	0,00
Total				487,97			0,00	487,97	0,00	0,00

Exercice : 2015 Budget: ASSAINISSEMENT Nature : 2315 INSTALLATIONS, MATERIEL ET OUTILLAGE TECHNIQUES

Numéro inventaire	Numéro immo.	Désignation du bien	Classe	Valeur d'acquisition	Date d'acquisition	Durée amort.	Amortissement de l'exercice	Amortissements antérieurs	V.N.C. au 01/01/2015	V.N.C. au 31/12/2015
3743		Relevé topographique du fossé de la SN	TRAVAUX EN COURS	1 760,00	04-11-2010	0	0,00	0,00	1 760,00	1 760,00
4086		Deconnection fosse SNCF barreau unitaire	TRAVAUX EN COURS	5 552 021,40	24-03-2011	0	0,00	0,00	5 552 021,40	5 552 021,40
4595		Construction Bassin de stockage	TRAVAUX EN COURS	70,00	20-07-2011	0	0,00	0,00	70,00	70,00
6657		Amgt des abords de l'Eglise d'Ardon	TRAVAUX EN COURS	2 565,88	28-11-2014	0	0,00	0,00	2 565,88	2 565,88
6687		Extension de réseau- Avenue Gambetta	TRAVAUX EN COURS	45 836,82	29-08-2014	0	0,00	0,00	45 836,82	45 836,82
6922		Inspection rues Richebourg, Liberté et Lejeune	TRAVAUX EN COURS	3 488,64	12-12-2014	0	0,00	0,00	3 488,64	3 488,64
6969		OS 91 acces regards collecteur de transit ATAL	TRAVAUX EN COURS	8 744,80	08-04-2015	0	0,00	0,00	8 744,80	8 744,80
7156		os 92 - Assainissement Rue Pierre Curtil	TRAVAUX EN COURS	23 965,62	12-05-2015	0	0,00	0,00	23 965,62	23 965,62
7179		Aménagement Av. F. Mitterrand et J. Gallet	TRAVAUX EN COURS	219 972,60	28-08-2015	0	0,00	0,00	219 972,60	219 972,60
7279		contrôle conformité - G. Perri et Jean Baptiste Lebas	TRAVAUX EN COURS	3 720,00	16-10-2015	0	0,00	0,00	3 720,00	3 720,00
7524		os 132- assainissement rue Victor Basselet	TRAVAUX EN COURS	22 634,08	28-12-2015	0	0,00	0,00	22 634,08	22 634,08
7525		os 124 - assainissement ruelle Raquet	TRAVAUX EN COURS	8 206,43	28-12-2015	0	0,00	0,00	8 206,43	8 206,43
7526		OS 131- assainissement rue Ampere	TRAVAUX EN COURS	6 490,80	28-12-2015	0	0,00	0,00	6 490,80	6 490,80
7542		Digue Bassin d'Ardon	TRAVAUX EN COURS	108,00	23-12-2015	0	0,00	0,00	108,00	108,00
Total				5 899 585,07			0,00	0,00	5 899 585,07	5 899 585,07

Exercice : 2015 Budget: ASSAINISSEMENT Nature : 238 AVANCES ET ACOMPTES VERSES / CDE IMMO. CORP.

Numéro inventaire	Numéro immo.	Désignation du bien	Classe	Valeur d'acquisition	Date d'acquisition	Durée amort.	Amortissement de l'exercice	Amortissements antérieurs	V.N.C. au 01/01/2015	V.N.C. au 31/12/2015
2911	2911	Avances forfaitaires	TRAVAUX EN COURS	0,00	28-03-2006	0	0,00	0,00	0,00	0,00
5680	5680	Concession d'aménagement ZAC des Epinettes	SANS CLASSE	0,00	19-02-2013	0	0,00	0,00	0,00	0,00
Total				0,00			0,00	0,00	0,00	0,00
TOTAL GENERAL				34 356 730,57			507 639,04	5 239 168,98	29 117 561,59	28 609 922,55

ETAT DES REPRISES

Exercice : 2015 Budget: ASSAINISSEMENT Nature : 13111 AGENCE DE L'EAU

Numéro inventaire	Numéro immob.	Désignation du bien	Classe	Valeur d'acquisition	Date d'acquisition	Durée amort.	Amortissement de l'exercice	Amortissements antérieurs	V.N.C. au 01/01/2015	V.N.C. au 31/12/2015
2680	2680	Subvention AESN Station d'Épuration 1993	SUBVENTION INVESTISSEMENT	78 706,53	20-10-1993	50	1 574,19	33 057,67	45 648,86	44 074,67
2681	2681	Subvention AESN Station d'Épuration 1994	SUBVENTION INVESTISSEMENT	689 808,33	01-01-1994	50	13 796,18	275 923,59	413 884,74	400 088,56
2682	2682	Subvention AESN Station d'Épuration 1995	SUBVENTION INVESTISSEMENT	211 345,71	01-01-1995	50	4 226,95	80 312,07	131 033,64	126 806,69
2683	2683	Subvention AESN Station d'Épuration 1996	SUBVENTION INVESTISSEMENT	235 005,95	01-01-1996	50	4 700,15	84 602,73	150 403,22	145 703,07
2684	2684	Subvention AESN Station d'Épuration 1997	SUBVENTION INVESTISSEMENT	11 271,93	01-01-1997	50	225,47	3 833,00	7 438,93	7 213,46
2688	2688	Subvention AESN 1993	SUBVENTION INVESTISSEMENT	38 904,99	01-01-1993	50	778,10	16 340,10	22 564,89	21 786,79
2689	2689	Subvention AESN 1994	SUBVENTION INVESTISSEMENT	13 427,25	01-01-1994	50	268,55	5 370,96	8 056,29	7 787,74
2690	2690	Subvention AESN 1995	SUBVENTION INVESTISSEMENT	163 937,88	01-01-1995	50	3 278,76	62 297,06	101 640,82	98 362,06
2691	2691	Subvention AESN 1996	SUBVENTION INVESTISSEMENT	372 232,93	01-01-1996	50	7 444,65	134 003,75	238 229,18	230 784,53
2692	2692	Subvention AESN 1997	SUBVENTION INVESTISSEMENT	164 668,26	01-01-1997	50	3 293,36	55 987,14	108 681,12	105 387,76
2693	2693	Subvention AESN 1998	SUBVENTION INVESTISSEMENT	95 713,59	01-01-1998	50	1 914,00	30 628,06	65 085,53	63 171,53
2694	2694	Subvention AESN 1999	SUBVENTION INVESTISSEMENT	60 922,74	01-01-1999	50	1 218,45	18 276,76	42 645,98	41 427,53
2695	2695	Subvention AESN 2000	SUBVENTION INVESTISSEMENT	243 701,49	01-01-2000	50	4 874,19	73 112,21	170 589,28	165 715,09
2696	2696	Subvention AESN 2001	SUBVENTION INVESTISSEMENT	113 394,18	01-01-2001	50	2 267,00	29 481,56	83 912,62	81 645,62
2697	2697	Subvention AESN 2002	SUBVENTION INVESTISSEMENT	132 466,00	01-01-2002	50	2 649,32	31 791,84	100 674,16	98 024,84
2698	2698	Subvention AESN 2003	SUBVENTION INVESTISSEMENT	1 365 358,99	01-01-2003	50	27 307,18	301 666,28	1 063 692,71	1 036 385,53
2699	2699	Subvention AESN 2004	SUBVENTION INVESTISSEMENT	70 188,25	01-01-2004	50	1 403,76	14 037,39	56 150,86	54 747,10
2700	2700	Subvention AESN 2005	SUBVENTION INVESTISSEMENT	28 367,00	22-06-2005	50	567,00	5 104,36	23 262,64	22 695,64
3212	3212	Convention AESN n° 051168	SUBVENTION INVESTISSEMENT	8 860,00	06-09-2005	50	177,00	1 416,20	7 443,80	7 266,80
3213	3213	Convention AESN n° 050285	SUBVENTION INVESTISSEMENT	131 600,00	07-09-2005	50	2 632,00	15 792,00	115 808,00	113 176,00
3214	3214	Convention AESN n° 034147	SUBVENTION INVESTISSEMENT	7 120,00	07-11-2005	50	142,00	1 421,20	5 698,80	5 556,80
3215	3215	Convention AESN n° 013389	SUBVENTION INVESTISSEMENT	16 926,00	07-11-2005	50	330,00	4 042,60	12 883,40	12 553,40
3216	3216	Convention AESN n° 051366	SUBVENTION INVESTISSEMENT	66 820,00	09-11-2005	50	1 336,00	8 016,00	58 804,00	57 468,00
3217	3217	Convention AESN n° 05 5281	SUBVENTION INVESTISSEMENT	19 246,00	16-12-2005	50	384,00	2 320,00	16 926,00	16 542,00
3218	3218	Convention AESN n° 061875	SUBVENTION INVESTISSEMENT	16 960,00	07-06-2006	50	339,00	2 712,20	14 247,80	13 908,80
3221	3221	Convention AESN n° 053582	SUBVENTION INVESTISSEMENT	34 400,00	08-09-2006	50	688,00	2 752,00	31 648,00	30 960,00
3222	3222	Convention AESN n° 060567	SUBVENTION INVESTISSEMENT	17 560,00	08-09-2006	50	351,00	1 404,00	16 156,00	15 805,00
3223	3223	Convention AESN n°060579	SUBVENTION INVESTISSEMENT	36 480,00	08-09-2006	50	729,00	5 103,00	31 377,00	30 648,00
3224	3224	Convention AESN n° 04 5044	SUBVENTION INVESTISSEMENT	2 280,00	08-09-2006	50	45,00	270,00	2 010,00	1 965,00
3225	3225	Convention AESN n° 1000-703	SUBVENTION INVESTISSEMENT	44 580,00	17-01-2008	50	891,00	5 346,00	39 234,00	38 343,00
3226	3226	Convention AESN n° 001608	SUBVENTION INVESTISSEMENT	32 928,00	08-01-2000	50	658,00	2 632,00	30 296,00	29 638,00
3227	3227	Convention AESN n° 01 1005	SUBVENTION INVESTISSEMENT	51 993,00	24-08-2003	50	1 039,00	4 156,00	47 837,00	46 798,00
3228	3228	Convention AESN n° 02 3506	SUBVENTION INVESTISSEMENT	3 575,00	24-06-2003	50	69,00	443,00	3 132,00	3 063,00
3569	3569	Création réseau - Hameau Leully Conv n°1000703	SUBVENTION INVESTISSEMENT	89 610,00	02-04-2008	50	1 792,00	10 752,00	78 858,00	77 066,00
3570	3570	Restructuration réseaux assainissement - Rue J B. Lebas	SUBVENTION INVESTISSEMENT	3 375,00	03-07-2008	50	67,00	402,50	2 972,50	2 905,50
3783	3783	Rue Morge Convention n°1009672	SUBVENTION INVESTISSEMENT	47 700,00	23-09-2009	50	954,00	3 625,00	44 075,00	43 121,00
3785	3785	Le Tour de la Neuville conv n°1009674	SUBVENTION INVESTISSEMENT	18 471,00	23-09-2009	50	369,00	1 476,00	16 995,00	16 626,00
3786	3786	Rue Ampère convention n°1009673 - Acompte	SUBVENTION INVESTISSEMENT	23 152,00	23-09-2009	50	463,00	1 759,00	21 393,00	20 930,00
4096	4096	Faubourg Leully - Contrôle conformité	SUBVENTION INVESTISSEMENT	6 793,00	06-10-2009	50	135,00	519,00	6 274,00	6 139,00
4097	4097	Divers réseaux d'assainissement Convention n°051366	SUBVENTION INVESTISSEMENT	10 051,00	05-11-2009	50	201,00	1 005,00	9 046,00	8 845,00
4144	4144	Bassin Barboise Convention n° 1009617	SUBVENTION INVESTISSEMENT	956 309,00	23-06-2010	50	19 126,00	69 091,00	887 218,00	868 092,00
4400	4400	Assainissement Leully Convention n°1000703	SUBVENTION INVESTISSEMENT	14 910,00	19-10-2010	50	298,00	1 192,00	13 718,00	13 420,00

4401	Bassin Barboise Convention n° 1020123	SUBVENTION INVESTISSEMENT	86 400,00	19-10-2010	50	1 728,00	5 482,00	80 918,00	79 190,00
4904	Rue Pierre Mendes France	SUBVENTION INVESTISSEMENT	9 120,00	06-10-2011	50	182,00	546,00	8 574,00	8 392,00
4960	MO Déconnexion Fossé SNCF - Conv n° 1027705(1)	SUBVENTION INVESTISSEMENT	68 722,00	05-04-2012	50	1 374,00	1 374,00	67 348,00	65 974,00
5203	Création réseau Brimbeuf Conv n° 1033098-1	SUBVENTION INVESTISSEMENT	113 957,00	08-10-2012	50	2 279,00	4 558,00	109 399,00	107 120,00
5204	CT+Mission ACT - Fossé SNCF CONV 1029833-1	SUBVENTION INVESTISSEMENT	11 233,00	08-10-2012	50	224,00	224,00	11 009,00	10 785,00
5205	Etude Géo. Fossé SNCF Convention n° 1031135-1	SUBVENTION INVESTISSEMENT	57 795,00	08-10-2012	50	1 155,00	1 155,00	56 640,00	55 485,00
5248	Etudes Hydrogéotechnique Bassin Plumet 1033209-1	SUBVENTION INVESTISSEMENT	2 303,00	07-11-2012	50	46,00	46,00	2 257,00	2 211,00
5522	Convention n° 1035499-1 - Restructuration réseau	SUBVENTION INVESTISSEMENT	688 802,00	07-03-2013	50	13 776,00	6 306,00	682 496,00	688 720,00
5892	Convention AESN n° 1035501 Bassin Victor Hugo	SUBVENTION INVESTISSEMENT	61 221,00	22-05-2013	50	1 224,00	1 224,00	59 997,00	58 773,00
6879	Rue Brimbeuf convention 1033098-1 - solde subvent°	SUBVENTION INVESTISSEMENT	12 880,00	14-01-2015	50	258,00	0,00	12 880,00	12 622,00
6880	Romanette chemin de Semilly-convention 1043737-1	SUBVENTION INVESTISSEMENT	6 475,00	19-01-2015	50	0,00	0,00	6 475,00	6 475,00
6881	Bassin Barboise - convention 1020123-1 - solde sub	SUBVENTION INVESTISSEMENT	9 870,00	14-01-2015	50	197,00	0,00	9 870,00	9 673,00
6882	Travaux déconnexion fossé convention 1035499-1	SUBVENTION INVESTISSEMENT	604 266,00	14-01-2015	50	0,00	0,00	604 266,00	604 266,00
6883	Convention 1035501-1- 3ème acompte	SUBVENTION INVESTISSEMENT	191 045,00	14-01-2015	50	0,00	0,00	191 045,00	191 045,00
6884	Déconnexion fossé- convention 1027705-1	SUBVENTION INVESTISSEMENT	7 636,00	14-01-2015	50	0,00	0,00	7 636,00	7 636,00
7543	CT+Mission ACT Fossé SNCF CONV 1029833-1	SUBVENTION INVESTISSEMENT	2 808,00	18-03-2015	50	0,00	0,00	2 808,00	2 808,00
7547	Convention 1051645 - Station d'Épuration	SUBVENTION INVESTISSEMENT	5 229,00	14-10-2015	50	0,00	0,00	5 229,00	5 229,00
Total			7 690 883,00			137 445,26	1 424 389,23	6 266 493,77	6 129 048,51

Exercice : 2015 Budget: ASSAINISSEMENT Nature : 1313 DEPARTEMENTS

Numéro inventaire	Numéro immob.	Désignation du bien	Classe	Valeur d'acquisition	Date d'acquisition	Durée amort.	Amortissement de l'exercice	Amortissements antérieurs	V.N.C. au 01/01/2015	V.N.C. au 31/12/2015
2672	2672	Subvention Conseil Général 1993	SUBVENTION INVESTISSEMENT	32 807,03	31-12-1993	50	656,14	13 778,94	19 028,09	18 371,95
2673	2673	Subvention Conseil Général 1997	SUBVENTION INVESTISSEMENT	108 831,83	12-02-1997	50	2 176,64	36 959,33	71 872,50	69 695,86
2674	2674	Subvention Conseil Général 1998	SUBVENTION INVESTISSEMENT	13 048,99	13-05-1998	50	260,98	4 175,68	8 873,31	8 612,33
2675	2675	Subvention Conseil Général 1999	SUBVENTION INVESTISSEMENT	63 039,54	31-12-1999	50	1 260,79	18 911,85	44 127,69	42 866,90
2676	2676	Subvention Conseil Général 2000	SUBVENTION INVESTISSEMENT	3 555,26	03-01-2000	50	71,11	995,54	2 559,72	2 488,61
2677	2677	Subvention Conseil Général 2003	SUBVENTION INVESTISSEMENT	609 393,20	01-01-2003	50	12 187,88	134 066,68	475 326,52	463 138,64
2678	2678	Subvention Conseil Général 2004	SUBVENTION INVESTISSEMENT	11 045,63	01-01-2004	50	220,92	2 277,43	8 768,20	8 547,28
2679	2679	Subvention Conseil Général 2001	SUBVENTION INVESTISSEMENT	14 157,56	01-01-2001	50	283,15	3 680,95	10 476,61	10 193,46
2685	2685	Subvention Département - Station d'épuration 1994	SUBVENTION INVESTISSEMENT	411 190,37	01-01-1994	50	8 223,81	164 476,57	246 713,80	238 489,99
2686	2686	Subvention Département - Station d'épuration 1995	SUBVENTION INVESTISSEMENT	472 067,07	01-01-1995	50	9 441,34	179 385,34	292 681,73	283 240,39
2687	2687	Subvention Département - Station d'épuration 1996	SUBVENTION INVESTISSEMENT	76 439,61	01-01-1996	50	1 528,79	27 518,06	48 921,55	47 392,76
2943	2943	Subvention Bassin Barboise	SUBVENTION INVESTISSEMENT	22 308,39	08-11-2000	50	446,00	1 682,00	20 626,39	20 180,39
4402	4402	Bassin Barboise - Convention n°2006-0154	SUBVENTION INVESTISSEMENT	137 759,06	31-12-2010	50	2 755,00	11 020,00	126 739,06	123 984,06
Total			1 975 643,54				39 512,55	598 928,37	1 376 715,17	1 337 202,62

Exercice : 2015 Budget: ASSAINISSEMENT Nature : 1314 COMMUNES

Numéro inventaire	Numéro immob.	Désignation du bien	Classe	Valeur d'acquisition	Date d'acquisition	Durée amort.	Amortissement de l'exercice	Amortissements antérieurs	V.N.C. au 01/01/2015	V.N.C. au 31/12/2015
4116	4116	Bassin Barboise	SUBVENTION INVESTISSEMENT	803 403,11	05-06-2009	50	16 025,35	49 215,70	754 187,41	738 162,06
4117	4117	Participation budget ville / budget asst - Réseaux unitaires	SUBVENTION INVESTISSEMENT	74 490,15	29-12-2009	50	1 489,00	7 445,00	67 045,15	65 556,15
4896	4896	Réseau rue Saint Cyr	SUBVENTION INVESTISSEMENT	3 825,74	09-06-2011	50	76,00	228,00	3 597,74	3 521,74
4897	4897	Avenue de la République	SUBVENTION INVESTISSEMENT	9 705,15	09-06-2011	50	194,00	582,00	9 123,15	8 929,15
4898	4898	Ruelle de l'Arquebuse	SUBVENTION INVESTISSEMENT	15 164,23	09-06-2011	50	303,00	909,00	14 255,23	13 952,23
4899	4899	Ruelle de l'Arbalete	SUBVENTION INVESTISSEMENT	17 495,10	09-06-2011	50	349,00	1 047,00	16 448,10	16 099,10
4900	4900	Ruelle Flaglain	SUBVENTION INVESTISSEMENT	4 542,72	09-06-2011	50	90,00	270,00	4 272,72	4 182,72

4901	Diverses rues du Plateau	SUBVENTION INVESTISSEMENT	14 258,42	10-06-2011	50	285,00	855,00	13 403,42	13 118,42
4902	Rue des Scots Irlandais	SUBVENTION INVESTISSEMENT	5 213,38	09-06-2011	50	104,00	312,00	4 901,38	4 797,38
4906	Déconnexion Fossé SNCF	SUBVENTION INVESTISSEMENT	1 070 901,82	16-01-2012	50	21 418,00	21 418,00	1 049 483,82	1 028 065,82
4907	Gay Lussac	SUBVENTION INVESTISSEMENT	8 960,88	16-01-2012	50	179,00	358,00	8 602,88	8 423,88
4912	Réhabilitation collecteurs assainissement Diverses rues	SUBVENTION INVESTISSEMENT	2 520,45	16-01-2012	50	50,00	100,00	2 420,45	2 370,45
4913	Giratoire Bréham-Tarjin-Péri	SUBVENTION INVESTISSEMENT	12 472,65	16-01-2012	50	249,00	498,00	11 974,65	11 725,65
5520	Impasse Fernand Christ	SUBVENTION INVESTISSEMENT	16 176,18	26-07-2012	50	323,00	646,00	15 530,18	15 207,18
5521	Assainissement Boulevard Brossolette	SUBVENTION INVESTISSEMENT	337 467,61	26-07-2012	50	6 749,00	6 749,00	330 718,61	323 969,61
5890	Impasse Fernand Christ	SUBVENTION INVESTISSEMENT	2 073,71	28-01-2013	50	41,00	41,00	2 032,71	1 991,71
5891	Rue du 13 Octobre	SUBVENTION INVESTISSEMENT	738,27	28-01-2013	50	14,00	14,00	724,27	710,27
5893	Déconnexion Fossé SNCF	SUBVENTION INVESTISSEMENT	577 712,98	27-05-2013	50	11 554,00	11 554,00	566 158,98	554 604,98
6871	Rue Vivien - Situation n°1	SUBVENTION INVESTISSEMENT	14 167,55	12-08-2014	50	283,00	0,00	14 167,55	13 884,55
6872	Déconnexion Fossé SNCF	SUBVENTION INVESTISSEMENT	45 983,03	12-08-2014	50	0,00	0,00	45 983,03	45 983,03
6873	Av Gambetta - situation n°1	SUBVENTION INVESTISSEMENT	13 799,04	15-12-2014	50	0,00	0,00	13 799,04	13 799,04
6874	Rue des Cordeliers	SUBVENTION INVESTISSEMENT	13 575,21	15-12-2014	50	272,00	0,00	13 575,21	13 303,21
6875	Rue Kennedy et Arcadie - situation n°1	SUBVENTION INVESTISSEMENT	3 585,46	15-12-2014	50	0,00	0,00	3 585,46	3 585,46
6876	Rue Arsène Houssaye - situation n°1	SUBVENTION INVESTISSEMENT	2 199,00	15-12-2014	50	44,00	0,00	2 199,00	2 155,00
6877	Trx de sécurisation des réseaux - situation n°1	SUBVENTION INVESTISSEMENT	4 908,00	15-12-2014	50	98,00	0,00	4 908,00	4 810,00
6878	Relevés de tampons - situation n°1	SUBVENTION INVESTISSEMENT	615,00	16-12-2014	1	615,00	0,00	615,00	0,00
7544	Situation n°1 - Rue Pierre Curtil	SUBVENTION INVESTISSEMENT	5 991,41	17-08-2015	50	0,00	0,00	5 991,41	5 991,41
7545	Situation n°1 - Désordre sur la Digue aval Bassin	SUBVENTION INVESTISSEMENT	975,00	17-08-2015	50	0,00	0,00	975,00	975,00
7546	Situation n°1 - STEP Scanner à corrélation croisée	SUBVENTION INVESTISSEMENT	4 190,40	17-08-2015	60	0,00	0,00	4 190,40	4 190,40
7548	Situation n°1 - Collecteur ATAL - Accès aux regard	SUBVENTION INVESTISSEMENT	2 623,44	31-12-2015	50	0,00	0,00	2 623,44	2 623,44
Total			3 089 735,09			60 804,35	102 241,70	2 987 493,39	2 926 689,04

Exercice : 2015 Budget: ASSAINISSEMENT Nature : 1315 GROUPEMENTS DE COLLECTIVITES

Numéro inventaire	Numéro immob.	Désignation du bien	Classe	Valeur d'acquisition	Date d'acquisition	Durée amort.	Amortissement de l'exercice	Amortissements antérieurs	V.N.C. au 01/01/2015	V.N.C. au 31/12/2015
3190	3190	Convention d'étude extension capacité Station d'Épuration	SUBVENTION INVESTISSEMENT	9 392,50	30-07-2007	50	187,00	1 122,00	8 270,50	8 083,50
Total				9 392,50			187,00	1 122,00	8 270,50	8 083,50

Exercice : 2015 Budget: ASSAINISSEMENT Nature : 1316 AUTRES ETABLISSEMENTS PUBLICS LOCAUX

Numéro inventaire	Numéro immob.	Désignation du bien	Classe	Valeur d'acquisition	Date d'acquisition	Durée amort.	Amortissement de l'exercice	Amortissements antérieurs	V.N.C. au 01/01/2015	V.N.C. au 31/12/2015
3191	3191	Convention d'étude extension capacité Station d'Épuration	SUBVENTION INVESTISSEMENT	9 392,50	30-07-2007	50	187,00	1 122,00	8 270,50	8 083,50
Total				9 392,50			187,00	1 122,00	8 270,50	8 083,50
TOTAL GENERAL				12 775 046,63			238 136,16	2 127 803,30	10 647 243,33	10 409 107,17

**ARRETE DE REPORT DEFINITIF DES DEPENSES D'INVESTISSEMENT
de 2013 sur 2014 PAR NATURE**

Imputation M49 Investissement - Budget Assainissement		
Nature	Libellé	Total
2031	Frais d'études	120 137,72 €
2151	Installations complexes spécialisés	20 000,00 €
21532	Réseaux d'assainissement	33 802,00 €
2315	Installations techniques, matériel et outillage industriels	112 501,64 €
TOTAL		286 441,36 €

**ARRETE DE REPORT DEFINITIF DES DEPENSES D'INVESTISSEMENT
de 2014 sur 2015**

Imputation M49 Investissement - Budget Assainissement				
N° opération				Total
	20	21	23	
4003	8 999,72 €	53 802,00 €	89 501,12 €	152 302,84 €
4006			23 000,52 €	23 000,52 €
4010	111 138,00 €			111 138,00 €
TOTAL				286 441,36 €

Fait à LAON, le 09 FEV 2015

LE MAIRE ADJOINT,

Yves ROBIN



ARRETE DE REPORT DEFINITIF DES RECETTES D'INVESTISSEMENT
de 2014 sur 2015 PAR NATURE

Imputation M49 Investissement - Budget Assainissement		
Nature	Libellé	Total
13111	Subventions d'équipement - Agence de l'eau	234 348,00 €
1681	Autres emprunts	159 604,00 €
2762	Créances sur transfert de droits à déduction de TVA	47 740,16 €
TOTAL		441 692,16 €

**ARRETE DE REPORT DEFINITIF DES RECETTES D'INVESTISSEMENT
de 2014 sur 2015**

Imputation M49 Investissement - Budget Assainissement				
N° opération				Total
	13	16	27	
4000			47 740,16 €	47 740,16 €
4001		159 604,00 €		159 604,00 €
4006	234 348,00 €			234 348,00 €
TOTAL				441 692,16 €

Fait à LAON, le 09 FEV 2015

LE MAIRE ADJOINT,

Yves ROBIN



IV - ANNEXES		IV
ENGAGEMENTS HORS BILAN		
AUTORISATIONS DE PROGRAMME ET CREDITS DE PAIEMENT		
		B2.1

Budget Assainissement - Situation des autorisations de programmes et crédits de paiement

N° ou intitulé de l'AP	Montant des autorisations de programme			Montant des Crédits de paiement			Restes à financer (exercice 2016)
	Pour mémoire AP votée y compris ajustement	Révision de l'exercice 2015	Total cumulé (toutes les délibérations y compris pour 2015)	Crédits de paiement antérieurs (réalisations cumulées au 31/12/2014)	Crédits de paiement réalisés en 2015	Crédits de paiement antérieurs (reste à réaliser en 2016)	
2012.01.4006 - Déconnexion Fossée SNCF	7 213 000,00	-510 701,18	6 702 298,82	6 671 262,85	25 487,94	0,00	0,00
2015.01.4011 - Assainissement Av François Mitterrand et rue J. Gallet		400 000,00	400 000,00	0,00	219 972,60	180 027,40	0,00

Pour Information

Financement de l'AP	Total	Subventions			TVA	Part ville de Laon
		AESN	Prêt AESN	CG02		
2012.01.4006 - Déconnexion Fossée SNCF	6 702 298,82	1 744 238,00	798 022,00		1 098 370,04	3 061 668,78
2015.01.4011 - Assainissement Av François Mitterrand et rue J. Gallet	400 000,00	0,00			66 666,67	333 333,33

AUTRES

ANNEXES

IV – ANNEXES	IV
AUTRES ELEMENTS D'INFORMATIONS – ETAT DU PERSONNEL AU 31/12/N	C1.1

C1.1 – ETAT DU PERSONNEL AU 31/12/N

GRADES OU EMPLOIS (1)	CATEGORIES (2)	EMPLOIS BUDGETAIRES (3)			EFFECTIFS POURVUS SUR EMPLOIS BUDGETAIRES EN ETPT (4)		
		EMPLOIS PERMANENTS A TEMPS COMPLET	EMPLOIS PERMANENTS A TEMPS NON COMPLET	TOTAL	AGENTS TITULAIRES	AGENTS NON TITULAIRES	TOTAL
EMPLOIS FONCTIONNELS (a)							
Directeur général des services							
Directeur général adjoint des services							
Directeur général des services techniques							
Emplois créés au titre de l'article 6-1 de la loi n°84-53							
FILIERE ADMINISTRATIVE (b)							
[...]							
FILIERE TECHNIQUE (c)							
Technicien principal de 1 ^{ère} classe	B	1	0	1	1	0	1
FILIERE SOCIALE (d)							
[...]							
FILIERE MEDICO-SOCIALE (e)							
[...]							
FILIERE MEDICO-TECHNIQUE (f)							
[...]							
FILIERE SPORTIVE (g)							
[...]							
FILIERE CULTURELLE (h)							
[...]							
FILIERE ANIMATION (i)							
[...]							
FILIERE POLICE (j)							
[...]							
EMPLOIS NON CITES (k) (5)							
[...]							
TOTAL GENERAL (b + c + d + e + f + g + h + i + j + k)		1	0	1	1	0	1

(1) Les grades ou emplois sont désignés conformément à la circulaire n° NOR : INTB9500102C du 23 mars 1995.

(2) Catégories : A, B ou C.

(3) Emplois budgétaires créés par l'assemblée délibérante : les emplois permanents à temps complet sont comptabilisés à hauteur de la quotité de travail prévue par la délibération créant l'emploi.

(4) Equivalent temps plein annuel travaillé (ETPT). Le décompte est proportionnel à l'activité des agents, mesurée par leur quotité de temps de travail et par leur période d'activité sur l'année :

ETPT = Effectifs physiques * quotité de temps de travail * période d'activité dans l'année

Exemple : un agent à temps plein (quotité de travail = 100%) présent toute l'année correspond à 1 ETPT ; un agent à temps partiel, à 80% (quotité de travail = 80%) présent toute l'année correspond à 0,8 ETPT ; un agent à temps partiel, à 80% (quotité de travail = 80%) présent la moitié de l'année (ex : CDD de 6 mois, recrutement à mi-année) correspond à 0,4 ETPT (0,8 * 6/12).

(5) Par exemple : emplois dont les missions ne correspondent pas à un cadre d'emploi existant, « emplois spécifiques » régis par l'article 139 ter de la loi n°84-53 du 26 janvier 1984 etc.

IV – ANNEXES		IV
AUTRES ELEMENTS D'INFORMATIONS – ETAT DU PERSONNEL AU 31/12/N		
		C1.1

C1.1 – ETAT DU PERSONNEL AU 31/12/N (suite)

AGENTS NON TITULAIRES EN FONCTION AU 01/01/N	CATEGORIES (1)	SECTEUR (2)	REMUNERATION (3)		CONTRAT	
			Index (8)	Euros	Fondement du contrat (4)	Nature du contrat (5)
Agents occupant un emploi permanent (6)						
[...]						
Agents occupant un emploi non permanent (7)						
[...]						
TOTAL GENERAL						

(1) CATEGORIES: A, B et C. Les personnes détachées sur un emploi fonctionnel doivent également être comptabilisées dans leur filière d'origine.

(2) SECTEUR ADM: Administratif.

TECH: Technique.

URB: Urbanisme (dont aménagement urbain).

S: Social.

MS: Médico-social.

MT: Médico-technique.

SP: Sportif.

CULT: Culturel.

ANIM: Animation.

PW: Police.

OTR: Missions non rattachables à une filière.

(3) REMUNERATION: Référence à un indice brut (indiquer le niveau de l'indice brut) de la fonction publique ou en euros annuels bruts (indiquer l'ensemble des éléments de la rémunération brute annuelle).

(4) CONTRAT: Motif du contrat (loi du 26 janvier 1984 modifiée):

3-a°: article 3, 1^{ère} alinéa: accroissement temporaire d'activité.

3-b: article 3, 2^{ème} alinéa: accroissement saisonnier d'activité.

3-1: remplacement d'un fonctionnaire autorisé à servir à temps partiel ou indisponible (maladie, maternité...).

3-2: vacance temporaire d'un emploi.

3-3-1°: absence de cadre d'emplois de fonctionnaires susceptibles d'assurer les fonctions correspondantes.

3-3-2°: emplois du niveau de la catégorie A lorsque les besoins des services ou la nature des fonctions le justifient.

3-3-3°: emplois de secrétaire de mairie des communes de moins de 1 000 habitants et de secrétaire des groupements composés de communes dont la population moyenne est inférieure à ce seuil.

3-3-4°: emplois à temps non complet des communes de moins de 1 000 habitants et des groupements composés de communes dont la population moyenne est inférieure à ce seuil, lorsque la quotité de temps de travail est inférieure à 50 %.

3-3-5°: emplois des communes de moins de 2 000 habitants et des groupements de communes de moins de 10 000 habitants dont la création ou la suppression dépend de la décision d'une autorité qui s'impose à la collectivité ou à l'établissement en matière de création, de changement de périmètre ou de suppression d'un service public.

3-4: article 21 de la loi n°2012-347: contrat à durée indéterminée obligatoirement proposée à un agent contractuel.

38: article 38 travailleurs handicapés catégorie C.

47: article 47 recrutements directs sur emplois fonctionnels

110: article 110 collaborateurs de groupes de cabinets.

110-1: collaborateurs de groupes d'élus.

A: autres (préciser).

(5) Indiquer si l'agent contractuel est titulaire d'un contrat à durée déterminée (CDD) ou d'un contrat à durée indéterminée (CDI). Les contrats particuliers devront être labellisés « A / autres » et feront l'objet d'une précision (ex: contrats aidés).

(6) Occupent un emploi permanent de la fonction publique territoriale, les agents non titulaires recrutés sur le fondement des articles 3-1, 3-2, 3-3, 38 et 47 de la loi n°84-53 du 26 janvier 1984, ainsi que les agents qui sont titulaires d'un contrat à durée indéterminée pris sur le fondement de l'article 21 de la loi n°2012-347.

(7) Occupent un emploi non permanent de la fonction publique territoriale, les agents non titulaires recrutés sur le fondement des articles 3, 110 et 110-1.

(8) Si un contrat fixe comme référence de rémunération un traitement hors échelle, il convient de mentionner le chevron conformément à l'article 6 du décret n° 85-1148 du 20 octobre 1985.

IV – ANNEXE	IV
AUTRES ELEMENTS D'INFORMATION ETAT DU PERSONNEL DE LA COLLECTIVITE OU DE L'ETABLISSEMENT DE RATTACHEMENT EMPLOYE PAR LA REGIE	C1.2

**C1.2 – ETAT DU PERSONNEL DE LA COLLECTIVITE OU DE L'ETABLISSEMENT DE
RATTACHEMENT EMPLOYE PAR LA REGIE (1)**

AGENTS TITULAIRES OU NON	CATEGORIES	EFFECTIFS	MONTANT PREVU A L'ARTICLE 6215
TOTAL GENERAL			

(1) Cette annexe est servie s'il s'agit d'un budget annexé au budget d'une collectivité locale ou d'un établissement public local et si la collectivité de rattachement a mis à disposition du personnel vue de l'exploitation du service.

IV – ANNEXE	IV
AUTRES ELEMENTS D'INFORMATIONS	
LISTES DES ORGANISMES DANS LESQUELS A ETE PRIS UN ENGAGEMENT FINANCIER	C2
DES SERVICES INDIVIDUALISES DANS UN BUDGET ANNEXE	C3

C2 – LISTES DES ORGANISMES DANS LESQUELS A ETE PRIS UN ENGAGEMENT FINANCIER (articles L. 2313-1 et L. 2313-1-1 du CGCT)

Les documents financiers et comptables de ces organismes sont mis à la disposition du public à (1). Toute personne a le droit de demander communication sur place et de prendre copie totale ou partielle à ses frais.				
La nature de l'engagement (2)	Nom de l'organisme	Raison sociale de l'organisme	Nature juridique de l'organisme	Montant de l'engagement
Délégation de service public (3) AFFERMAGE	LYONNAISE DES EAUX	LYONNAISE DES EAUX	SOCIETE ANONYME	
Garantie ou cautionnement d'un emprunt ...				
Autres. ...				

(1) Hôtel de ville pour les communes et siège de l'établissement pour les EPCI, syndicat etc... et autres lieux publics désignés par la commune ou l'établissement de rattachement

(2) Indiquer la date de la décision (délibérations, contrats ou décisions de l'exécutif).

(3) Préciser la nature de la délégation (concession, affermage, régie intéressée ...).

C3 – LISTES DES SERVICES INDIVIDUALISES DANS UN BUDGET ANNEXE

Catégorie de service	Intitulé / objet du service	Date de création	N° et date de délibération	N° SIRET	Nature de l'activité (SPIC / SPA)	TVA (oui / non)
Régie à seule autonomie financière						

IV – ANNEXE	IV
AUTRES ELEMENTS D'INFORMATION PRESENTATION AGREGEE DU BUDGET PRINCIPAL DU SPIC ET DES BUDGETS ANNEXES (Uniquement pour les SPIC dotés de l'autonomie financière et de la personnalité morale)	C4

C4- PRESENTATION AGREGÉE DU BUDGET PRINCIPAL DU SPIC ET DES BUDGETS ANNEXES

1 – BUDGET PRINCIPAL DU SPIC

SECTION	Crédits ouverts (1)	Réalisations	Restes à réaliser	Total (2)
EXPLOITATION DEPENSES RECETTES		NEANT		
INVESTISSEMENT DEPENSES RECETTES				

(1) Cumul du BP, BS et DM.
(2) Cumul des réalisations et restes à réaliser.

2 – BUDGETS ANNEXES (autant de tableaux que de budget) (1)

BUDGET : ...			Numéro SIRET : ...	
SECTION	Crédits ouverts (1)	Réalisations	Restes à réaliser	Total (2)
EXPLOITATION DEPENSES RECETTES		NEANT		
INVESTISSEMENT DEPENSES RECETTES				

(1) Cumul du BP, BS et DM.
(2) Cumul des réalisations et restes à réaliser.

3 – PRESENTATION AGREGEE

SECTION	Crédits ouverts (1)	Réalisations	Restes à réaliser	Total (2)
EXPLOITATION DEPENSES RECETTES		NEANT		
INVESTISSEMENT DEPENSES RECETTES				
TOTAL AGREGÉ DES DEPENSES				
TOTAL AGREGÉ DES RECETTES				

(1) Cumul du BP, BS et DM.
(2) Cumul des réalisations et restes à réaliser.

ARRETE - SIGNATURES

35

Nombre de membres en exercice :
 Nombre de membres présents :
 Nombre de suffrages exprimés :
 VOTES : **Pour** :
 Contre :
 Abstentions :

Date de convocation : **le 13 juin 2016**

, le **20 juin 2016**

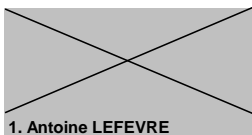
Présenté par le Maire,
 A **LAON**
 Le Maire **Antoine LEFEVRE**,




Délibéré par l'assemblée délibérante réunie en session
 A **LAON**

, le **20 juin 2016**

Les membres du conseil municipal,



1. Antoine LEFEVRE



2. Yves ROBIN



3. Nicole GIRARD



4. Eric DELHAYE



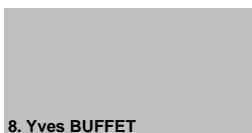
5. Marie France DOYER



6. Philippe MOZIN



7. Michèle HERVY



8. Yves BUFFET



9. Gaëdic BLANCHARD-DOUCHAIN



10. Béatrice LEBEL



11. Marie-Michèle PASCUAL



12. Dominique VALISSANT



13. Philippe PARCHEMINIER



14. Habib HAOUASS



15. Marlène PAULMIER



16. Yves LEVENT



17. Annick VENPUYWELDE



18. Françoise CATILLON



19. Anne-Marie SAUVEZ



20. Sylvie LETOT



21. Suzanne BUIRE



22. Laurent FOURNIER



23. Philippe CERVI



24. Antoine CUVILLIER



25. Rénald FAVEREAUX



26. Cathy CHATELAIN



27. Béatrice LAGNEAU



28. Fawaz KARIMET



29. Christine CAZENEUVE



30. Damien DELAVENNE



31. Séverine DUPONT



32. Yan RUDER



33. Hervé TELLIER



34. Aude BONO



35. Marie SOLLER-REGIS

Certifié exécutoire par le Maire, compte tenu de la transmission en
 préfecture, le..... et de la publication le

A **LAON** , le.....